

平成25年度も継続します！！

利用先数増加推進保証制度

グランドアップ

金融機関の皆様にご協力いただいたおかげで、グランドアップ（利用先数増加推進保証制度）の平成24年度における保証承諾実績は、534件の34億74百万円となりました。

今年度も引き続き、信用保証料率の一部軽減や迅速な対応で、滋賀県信用保証協会をご利用いただいていない中小企業の皆様を応援していきます。

申込要件	次の全ての要件を満たすものとする。 (1) 一般保証が利用できる中小企業者 (2) 平成25年1月31日から保証申込まで当協会の保証債務残高がないこと (3) 平成23年4月1日から平成25年1月30日までの間、当協会の事故報告受付先として登録していなかったこと (4) 申込時点で当協会に求償権残高がないこと (5) 利用先数増加推進保証の利用実績がないこと									
貸付限度額	3,000万円									
保証期間	原則、運転10年以内、設備15年以内（据置1年以内）									
貸付形式	証書貸付	返済方法				返済期間1年超の分割返済				
保証料率	一般保証と比較して5カテゴリー以上は0.1%引下げ									
	カテゴリー	1	2	3	4	5	6	7	8	9
	保証料率	1.9	1.75	1.55	1.35	1.15 (※)	1.05	0.9	0.7	0.5
※但し、5カテゴリーの内、次の場合は1.15% ・個人その他の法令で定めるところにより貸借対照表及び損益計算書を作成する義務を課せられていないものであって貸借対照表及び損益計算書がないもの ・事業開始後最初の事業年度の決算における貸借対照表及び損益計算書のないもの ・同一の事業を営む複数のものであって金融機関からの借入に係る連帯債務を負担するもの										
融資利率	金融機関所定									
担保・保証人	(担保) 必要に応じて徴求 (保証人) 原則、法人代表者以外不要									
実施期限	平成26年3月31日まで									
備考	・責任共有制度対象 ・要件を確認するための「利用先数増加推進保証基本要件チェックリスト」は、当協会ホームページからダウンロードしていただけます。									

お問い合わせ先 業務部 TEL 077(511)1321・1322

3月の保証概況

(単位：百万円・%)

区 分	当 月 中				年 度 累 計			
	件数	金額	対前年同月比		件数	金額	対前年同月比	
			件数	金額			件数	金額
保 証 申 込	1,048	12,870	106.3	105.8	9,701	118,476	96.0	93.2
保 証 承 諾	1,058	12,721	109.4	113.9	9,107	106,747	98.5	98.7
保 証 債 務 残 高	—	—	—	—	30,179	294,958	98.1	97.3
代位弁済(元利)	78	755	91.8	86.1	541	5,638	88.4	83.5

保証申込

3月の保証申込は、件数で対前年同月比106.3%の1,048件、金額では同105.8%の128億70百万円となり、件数、金額ともに前年実績を上回った。

年度累計は、件数で対前年同月比96.0%の9,701件、金額では同93.2%の1,184億76百万円となり、件数、金額ともに前年実績を下回った。

保証承諾

3月の保証承諾は、件数で対前年同月比109.4%の1,058件、金額では同113.9%の127億21百万円となり、件数、金額ともに前年実績を上回った。

年度累計は、件数で対前年同月比98.5%の9,107件、金額では同98.7%の1,067億47百万円となり、件数、金額ともに前年実績を下回った。

保証債務残高

3月末の保証債務残高は、件数で対前年同月比98.1%の30,179件、金額では同97.3%の2,949億58百万円となり、件数、金額ともに前年実績を下回った。

代位弁済

3月の代位弁済は、件数で対前年同月比91.8%の78件、金額では同86.1%の7億55百万円となり、件数、金額ともに前年実績を下回った。

年度累計は、件数で対前年同月比88.4%の541件、金額では同83.5%の56億38百万円となり、件数、金額ともに前年実績を下回った。

TOPICS

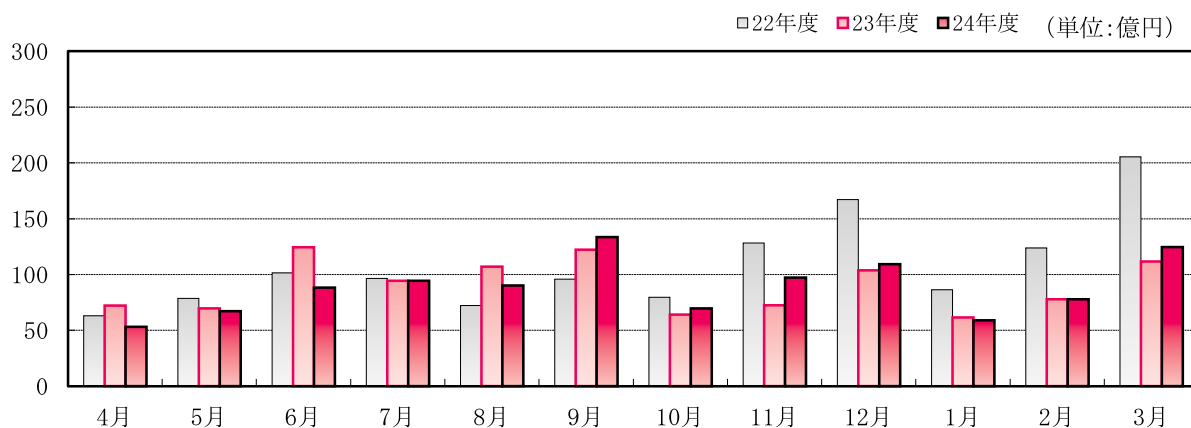
平成24年度の保証承諾は9,107件(前年度比98.5%)、1,067億円(同98.7%)で、昨年度並みの実績となりました。

ここ数年は資金需要より、資金繰り調整が主となっていて、返済軽減や一本化等を目的とする借換保証の実績は、2,536件(同98.6%)、499億31百万円(同102.1%)と昨年度と同程度の実績で、返済緩和を行った条件変更も5,366件と高止まりの状態となっています。

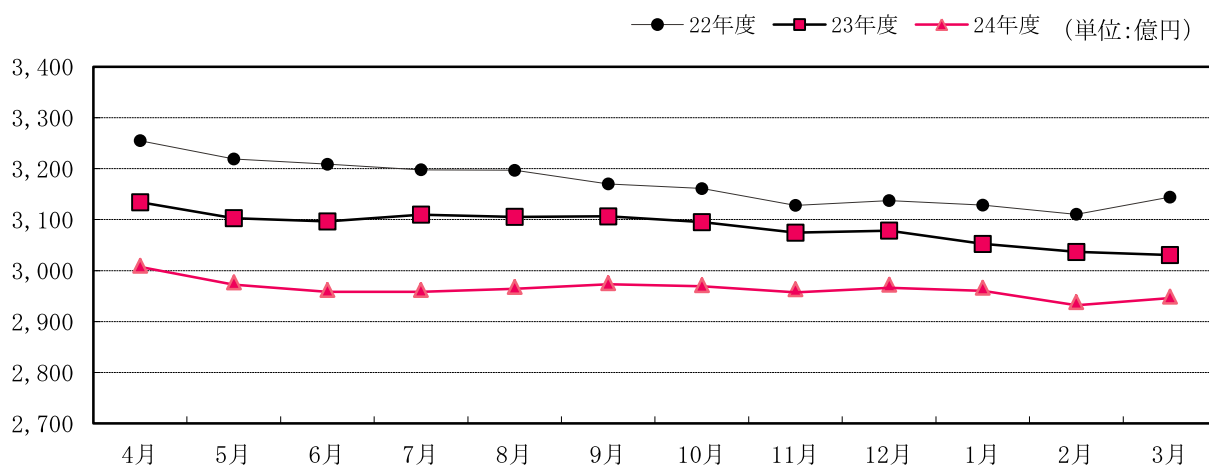
このような状況の中、平成24年度の代位弁済は、541件(同88.4%)、56億38百万円(同83.5%)と、過去6年間で最も少なくなりました。

各表の金額は欄外に記載した単位未満を四捨五入していますので、合計欄と一致しないことがあります。

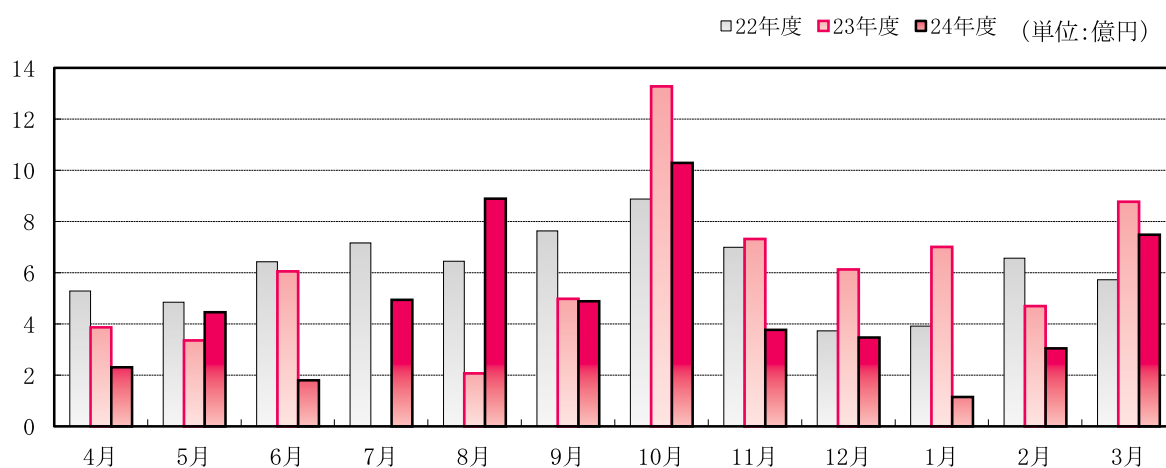
保証承諾の推移



保証債務残高の推移



代位弁済の推移



金融機関別保証状況（平成25年3月）

（単位：百万円・％）

金融機関名	保証承諾					保証債務残高 (A)				代位弁済 (B)			代弁率 B/A
	当月中		年度累計			件数	金額	対前年 同月比	構成比	年度累計			
	件数	金額	件数	金額	対前年 同月比					件数	金額	対前年 同月比	
地方銀行	585	7,086	5,102	62,120	101.5	15,868	162,469	98.2	55.1	233	2,450	77.7	1.51
滋賀	551	6,656	4,847	58,764	103.0	14,816	151,702	98.5	51.4	222	2,423	81.0	1.60
大垣共立	8	69	52	683	101.2	229	2,732	90.5	0.9	2	5	—	0.17
福井	1	1	7	70	267.3	36	277	98.4	0.1	0	0	—	—
京都	25	360	196	2,603	77.7	784	7,696	95.8	2.6	9	23	14.1	0.30
近畿大阪	0	0	0	0	—	3	62	89.1	0.0	0	0	—	—
百五銀行	0	0	0	0	—	0	0	—	0.0	0	0	—	—
第二地方銀行	167	2,780	1,361	21,255	95.0	5,266	61,215	95.2	20.8	136	1,467	83.0	2.40
関西アバン	167	2,780	1,361	21,255	95.0	5,266	61,215	95.2	20.8	136	1,467	83.0	2.40
信用金庫	257	2,346	2,190	18,889	95.0	7,453	57,834	97.5	19.6	152	1,541	99.9	2.66
京都	36	638	374	5,015	103.4	1,453	15,862	98.4	5.4	36	501	92.8	3.16
湖東	40	262	387	2,374	97.2	1,406	8,113	95.5	2.8	27	158	204.9	1.95
滋賀中央	130	1,088	962	7,724	101.3	2,797	20,258	97.1	6.9	68	689	98.7	3.40
長浜	47	305	397	2,956	71.0	1,515	11,120	97.1	3.8	13	149	98.7	1.34
京都中央	3	23	67	758	94.3	277	2,416	102.4	0.8	8	44	56.9	1.80
北伊勢上野	1	30	3	63	—	5	64	272.8	0.0	0	0	—	—
信用組合	39	310	403	3,081	90.4	1,386	9,119	98.8	3.1	15	80	33.6	0.88
滋賀県	39	310	400	3,070	90.9	1,378	9,040	98.8	3.1	15	80	33.6	0.89
滋賀県民	0	0	0	0	—	0	0	—	0.0	0	0	—	—
近畿産業	0	0	0	0	—	4	67	93.0	0.0	0	0	—	—
京滋	0	0	3	11	—	4	13	470.7	0.0	0	0	—	—
都市銀行	6	128	25	898	80.6	133	3,263	83.1	1.1	4	85	654.0	2.62
みずほ	1	30	7	430	99.3	37	1,141	107.7	0.4	0	0	—	—
りそな	2	41	7	237	88.4	25	745	89.7	0.3	2	6	—	0.78
三菱東京UFJ	0	0	1	26	12.9	37	720	53.7	0.2	2	80	—	11.05
三井住友	3	57	10	205	96.7	34	658	94.3	0.2	0	0	—	—
政府系金融機関	4	72	26	504	326.3	73	1,058	127.3	0.4	1	14	35.6	1.35
商工組合中央金庫	4	72	26	504	326.3	71	1,057	127.3	0.4	1	14	35.6	1.35
日本政策金融公庫 (旧国民生活金融公庫)	0	0	0	0	—	2	1	81.1	0.0	0	0	—	—
日本政策金融公庫 (旧中小企業金融公庫)	0	0	0	0	—	0	0	—	0.0	0	0	—	—
農協系金融機関	0	0	0	0	—	0	0	—	0.0	0	0	—	—
その他の金融機関	0	0	0	0	—	0	0	—	0.0	0	0	—	—
合計	1,058	12,721	9,107	106,747	98.7	30,179	294,958	97.3	100.0	541	5,638	83.5	1.91

制度別保証状況（平成25年3月）

（単位：百万円・％）

制 度 名	保証承諾					保証債務残高 (A)				代位弁済 (B)			代弁率 B/A	
	当月中		年度累計			件数	金額	対前年 同月比	構成比	年度累計				
	件数	金額	件数	金額	対前年 同月比					件数	金額	対前年 同月比		
一般・協会制度保証	663	7,077	5,155	51,459	129.3	10,983	89,901	108.0	30.5	169	1,266	85.7	1.41	
一 般 保 証	352	4,784	3,018	34,884	135.3	5,558	55,588	115.8	18.8	103	860	86.4	1.55	
提 携 保 証	81	1,005	627	8,026	95.4	2,167	18,607	90.5	6.3	38	253	80.8	1.36	
小口零細企業保証	14	35	149	418	71.7	518	915	89.6	0.3	12	23	112.2	2.49	
ゴー・アップ関連	(平成18年度、19年度、20年度実施)					238	1,347	57.9	0.5	6	38	60.0	2.79	
エコ・サポート保証	15	42	81	309	107.2	300	845	98.3	0.3	1	2	19.6	0.23	
B C P 推進保証	0	0	0	0	—	1	29	84.0	0.0	0	0	—	—	
カードローン根保証	49	216	669	2,658	79.9	1,549	5,917	90.6	2.0	8	42	176.9	0.71	
当座貸越根保証	10	150	66	1,356	109.5	139	2,500	94.9	0.8	1	48	—	1.93	
やくしん保証	0	0	0	0	—	47	1,019	87.0	0.3	0	0	—	—	
商手割引根保証	0	0	2	81	98.8	2	81	98.8	0.0	0	0	—	—	
予約保証	0	0	0	0	—	1	3	95.1	0.0	0	0	—	—	
グランドアップ	142	844	534	3,474	—	453	2,798	—	0.9	0	0	—	—	
経営力強化保証	0	0	9	252	—	9	244	—	0.1	0	0	—	—	
そ の 他	0	0	0	0	—	1	8	93.1	0.0	0	0	—	—	
保険連動制度保証	60	1,648	811	15,748	58.9	7,044	91,522	83.3	31.0	235	3,343	90.0	3.65	
特別小口保証	0	0	2	6	196.7	5	6	203.6	0.0	0	0	—	—	
海外投資関係保証	0	0	1	15	—	4	133	99.5	0.0	0	0	—	—	
経営安定関連保証	50	1,097	766	13,290	77.2	6,546	78,800	81.8	26.7	226	3,261	94.2	4.14	
経営革新関連保証	2	60	2	60	—	3	103	97.8	0.0	0	0	—	—	
創業等関連保証	0	0	0	0	—	26	76	72.5	0.0	0	0	—	—	
創業関連保証	0	0	1	8	53.3	10	45	95.4	0.0	0	0	—	—	
再挑戦支援保証	0	0	0	0	—	1	5	86.9	0.0	0	0	—	—	
特定社債保証	1	160	20	1,544	203.2	77	4,887	103.7	1.7	0	0	—	—	
流動資産担保融資保証	7	330	18	815	115.8	14	706	100.3	0.2	0	0	—	—	
異分野連携新事業分野 開拓関連保証	0	0	0	0	—	5	69	98.5	0.0	0	0	—	—	
地域産業集積関連保証	0	0	0	0	—	1	130	92.9	0.0	0	0	—	—	
金融安定化 特別保証5制度	(平成13年3月31日廃止)					61	318	76.9	0.1	3	24	16.7	7.68	
東日本大震災復興緊急保証	0	0	1	10	0.1	291	6,244	87.2	2.1	5	43	77.1	0.70	
そ の 他	0	0	0	0	—	0	0	—	0.0	1	14	—	—	
滋賀県制度保証	329	3,979	3,069	39,298	95.1	11,528	112,457	103.7	38.1	111	964	64.3	0.86	
経営 支援 資金	一 般 枠	11	80	69	419	70.7	372	1,166	81.9	0.4	7	17	181.2	1.48
	小規模企業者枠	35	125	329	1,348	150.8	793	2,164	141.7	0.7	12	36	357.7	1.68
	小規模企業者つなぎ枠	0	0	2	4	—	5	5	68.1	0.0	1	1	25.5	10.62
ネ セ ト フ テ イ 資 金	新 規 枠	86	939	910	8,915	79.8	5,127	37,177	94.7	12.6	22	90	77.8	0.24
	借 換 枠	101	2,048	1,086	23,482	108.4	3,919	61,210	108.1	20.8	50	590	61.5	0.96
政 策 推 進 資 金	経 営 革 新 枠	0	0	6	142	299.6	54	771	83.9	0.3	1	21	51.2	2.77
	特 定 産 業 枠	0	0	3	14	—	12	77	85.3	0.0	1	6	—	7.79
	再 生 支 援 枠	2	34	19	494	156.3	60	1,514	110.2	0.5	8	160	62.2	10.57
	CO2排出量削減枠	0	0	0	0	—	4	24	89.0	0.0	0	0	—	—
	雇 用 支 援 枠	0	0	0	0	—	1	22	78.2	0.0	0	0	—	—
	省 エ ネ	34	230	95	694	—	71	524	—	0.2	0	0	—	—
	経 営 強 化 枠	2	40	4	100	—	2	60	—	0.0	0	0	—	—
B C P 枠	(平成20年3月31日廃止)					1	2	67.1	0.0	0	0	—	—	
中心市街地枠	(平成20年3月31日廃止)					1	0	16.3	0.0	0	0	—	—	

制度名	保証承諾					保証債務残高 (A)				代位弁済 (B)			代弁率 B/A	
	当月中		年度累計			件数	金額	対前年 同月比	構成比	年度累計				
	件数	金額	件数	金額	対前年 同月比					件数	金額	対前年 同月比		
短期事業資金(通常枠)	22	108	291	1,514	95.8	128	726	92.7	0.2	2	9	113.2	1.25	
開業 資金	創業枠	12	78	113	599	116.4	526	1,518	107.4	0.5	5	13	16.8	0.85
	成長枠	0	0	4	9	24.0	21	56	82.8	0.0	0	0	—	—
興経済 資特区 金振	創造枠	(平成23年3月31日廃止)					2	15	92.9	0.0	0	0	—	—
	自律枠	(平成23年3月31日廃止)					2	4	18.7	0.0	0	0	—	—
原油・原材料高騰 緊急対策資金(借換枠)	(平成21年3月31日廃止)					2	10	64.0	0.0	0	0	—	—	
緊急経済対策資金(新規枠)	11	117	53	442	132.3	80	617	182.2	0.2	0	0	—	—	
緊急経済対策資金(借換枠)	13	181	83	1,042	102.1	194	1,961	154.7	0.7	1	20	—	1.04	
滋賀の新しい産業づくり 促進資金	0	0	0	0	—	22	145	78.6	0.0	0	0	—	—	
公害関連2制度	0	0	0	0	—	0	0	—	0.0	0	0	—	—	
中小企業金融 円滑化促進資金	(平成15年3月31日廃止)					10	170	92.0	0.1	1	1	—	0.73	
特別経済対策資金	(平成15年3月31日廃止)					8	13	26.7	0.0	0	0	—	—	
立地促進資金保証	0	0	0	0	—	1	55	97.9	0.0	0	0	—	—	
震災緊急対策資金(新規枠)	0	0	0	0	—	45	1,143	88.7	0.4	0	0	—	—	
震災緊急対策資金(借換枠)	0	0	2	80	4.8	65	1,309	94.2	0.4	0	0	—	—	
市町制度保証	6	18	72	243	84.7	624	1,078	72.9	0.4	26	65	97.9	6.04	
市町小口簡易資金	6	18	72	243	84.7	624	1,078	72.9	0.4	26	65	97.9	6.04	
合計	1,058	12,721	9,107	106,747	98.7	30,179	294,958	97.3	100.0	541	5,638	83.5	1.91	

業種別保証状況 (平成25年3月)

(単位: 百万円・%)

業種名	保証承諾					保証債務残高 (A)				代位弁済 (B)			代弁率 B/A
	当月中		年度累計			件数	金額	対前年 同月比	構成比	年度累計			
	件数	金額	件数	金額	対前年 同月比					件数	金額	対前年 同月比	
製造業	152	1,978	1,477	21,984	99.7	5,753	70,127	96.2	23.8	94	1,157	90.3	1.65
農林漁業	2	24	14	105	122.4	44	280	110.0	0.1	0	0	—	—
鉱業	0	0	3	76	36.2	34	717	81.3	0.2	0	0	—	—
建設業	330	3,235	3,080	30,301	90.1	8,318	74,489	95.5	25.3	193	2,385	102.4	3.20
卸売業	73	1,067	638	9,254	96.7	2,098	25,127	98.4	8.5	21	194	44.1	0.77
小売業	167	1,698	1,501	15,117	100.1	5,270	44,452	97.2	15.1	103	759	58.9	1.71
飲食店	60	529	446	3,411	94.9	1,876	12,096	96.7	4.1	33	232	83.0	1.92
運送倉庫業	34	937	241	4,584	93.3	1,025	14,274	95.5	4.8	26	385	166.6	2.70
サービス業	139	1,850	1,251	14,238	102.8	4,648	39,207	99.1	13.3	59	457	60.9	1.17
不動産	50	1,027	326	6,572	131.9	951	13,158	106.7	4.5	6	33	21.3	0.25
その他の産業	51	377	130	1,104	934.6	162	1,031	318.0	0.3	6	36	—	3.50
合計	1,058	12,721	9,107	106,747	98.7	30,179	294,958	97.3	100.0	541	5,638	83.5	1.91

市町別保証状況（平成25年3月）

（単位：百万円・％）

市町名	保証承諾					保証債務残高 (A)				代位弁済 (B)			代弁率 B/A
	当月中		年度累計			件数	金額	対前年 同月比	構成比	年度累計			
	件数	金額	件数	金額	対前年 同月比					件数	金額	対前年 同月比	
大津市	206	2,849	1,586	19,801	101.0	5,643	56,446	94.7	19.1	139	1,449	126.3	2.57
彦根市	116	1,316	863	10,962	123.1	2,695	26,304	101.1	8.9	33	298	57.9	1.13
長浜市	115	1,106	1,020	11,194	84.0	3,242	31,820	99.7	10.8	40	292	74.7	0.92
近江八幡市	56	613	554	6,177	86.7	1,885	18,520	94.7	6.3	47	305	85.4	1.65
草津市	76	942	711	8,570	94.9	2,223	22,489	98.6	7.6	37	465	109.7	2.07
守山市	60	664	500	5,681	106.5	1,482	14,233	99.2	4.8	8	73	9.1	0.51
栗東市	58	912	412	6,074	87.6	1,332	15,982	98.2	5.4	27	425	84.4	2.66
甲賀市	62	805	638	6,550	94.1	2,318	21,393	97.4	7.3	21	218	32.1	1.02
野洲市	40	428	332	3,770	94.9	1,064	10,689	101.0	3.6	9	127	47.3	1.18
湖南市	31	413	314	4,829	102.0	1,193	13,115	96.2	4.4	17	289	61.6	2.20
高島市	37	404	462	4,915	92.5	1,541	14,521	95.4	4.9	28	365	467.9	2.51
東近江市	90	1,134	832	8,758	104.2	2,784	24,713	96.2	8.4	74	793	103.0	3.21
米原市	28	218	223	2,532	96.0	806	7,414	95.9	2.5	14	43	87.7	0.58
日野町	15	119	144	993	91.8	459	3,054	92.9	1.0	11	139	167.6	4.54
竜王町	12	85	106	1,120	121.6	338	2,892	102.2	1.0	1	1	—	0.02
愛荘町	30	479	191	2,727	135.1	549	5,942	99.3	2.0	30	344	355.1	5.78
豊郷町	7	64	70	618	127.1	200	1,750	98.5	0.6	3	6	6.8	0.34
甲良町	11	96	76	746	97.0	208	1,941	94.5	0.7	1	1	4.6	0.04
多賀町	8	75	73	731	130.7	217	1,740	97.5	0.6	1	7	33.1	0.43
合計	1,058	12,721	9,107	106,747	98.7	30,179	294,958	97.3	100.0	541	5,638	83.5	1.91



市町別小口簡易資金保証状況（平成25年3月）

（単位：百万円・％）

市町名	保証承諾					保証債務残高（A）				代位弁済（B）			代弁率 B/A
	当月中		年度累計			件数	金額	対前年 同月比	構成比	年度累計			
	件数	金額	件数	金額	対前年 同月比					件数	金額	対前年 同月比	
大津市	2	3	27	92	100.1	188	307	80.1	28.4	9	11	68.0	3.67
彦根市	0	0	4	12	106.2	32	58	79.5	5.4	0	0	—	—
長浜市	0	0	0	0	—	27	44	67.1	4.1	1	1	6.8	1.39
近江八幡市	0	0	1	3	79.5	31	59	61.4	5.4	3	8	337.7	13.95
草津市	1	5	3	11	27.9	30	68	67.1	6.4	3	10	119.9	14.58
守山市	0	0	0	0	—	17	27	46.9	2.5	1	6	236.9	23.47
栗東市	0	0	2	9	61.2	21	42	78.0	3.9	0	0	—	—
甲賀市	1	4	11	44	179.1	76	134	83.6	12.4	1	1	22.1	0.53
野洲市	0	0	0	0	—	14	32	62.7	3.0	0	0	—	—
湖南市	0	0	0	0	—	9	9	52.7	0.9	0	0	—	—
高島市	0	0	0	0	—	24	33	49.3	3.0	1	5	—	16.18
東近江市	1	3	16	54	234.1	92	154	77.6	14.3	4	16	145.6	10.46
米原市	0	0	1	5	—	10	16	71.8	1.5	1	3	—	19.66
日野町	0	0	4	5	15.3	35	59	67.3	5.5	1	3	282.2	4.65
竜王町	0	0	1	1	8.7	4	11	148.6	1.0	0	0	—	—
愛荘町	0	0	0	0	—	6	6	56.2	0.5	0	0	—	—
豊郷町	0	0	0	0	—	0	0	—	0.0	0	0	—	—
甲良町	1	4	2	8	—	3	7	67.8	0.6	1	1	—	12.19
多賀町	0	0	0	0	—	5	13	73.2	1.2	0	0	—	—
合計	6	18	72	243	84.7	624	1,078	72.9	100.0	26	65	97.9	6.04



お知らせ

1. 部署名の変更（旧：保証事務課 ⇒ 変更後：事務統括課）

なお、担当業務、電話番号、FAX 番号については変更ありません。

2. 中小企業の会計に関する基本要領に基づく保証料割引制度について

『「中小企業の会計に関する基本要領」の適用に関するチェックリスト』および『「中小企業の会計に関する基本要領」に基づく保証料割引制度の利用に関する確認・同意書』については、中小企業庁のホームページからダウンロードが可能です。当協会ホームページからもアクセスできるようにしておりますので、ご活用ください。

速報

利用先数増加推進重点期間（後期）の表彰店舗決定！

利用先数増加推進重点期間（後期）【平成 24 年 11 月 1 日（木）～平成 25 年 3 月 29 日（金）】におけるグラ
ンドアップ保証の実績は 306 件（先）となりました。同保証の貸付実行先数の各グループ上位 2 店
舗は以下のとおりです。

■ Aグループ

保証債務残高 25 億円以上

（単位：千円）

順位	金融機関支店名	先数	保証承諾額
1	長浜信用金庫 本店営業部	8	12,800
2	滋賀銀行 堅田駅前支店	7	75,290

■ Bグループ

保証債務残高 13 億円以上 25 億円未満

（単位：千円）

順位	金融機関支店名	先数	保証承諾額
1	滋賀中央信用金庫 本店営業部	10	18,000
2	滋賀中央信用金庫 彦根営業部	9	17,000

■ Cグループ

保証債務残高 8 億円以上 13 億円未満

（単位：千円）

順位	金融機関支店名	先数	保証承諾額
1	滋賀中央信用金庫 愛知川支店	11	34,000
2	滋賀中央信用金庫 守山支店	8	13,420

■ Dグループ

保証債務残高 8 億円未満

（単位：千円）

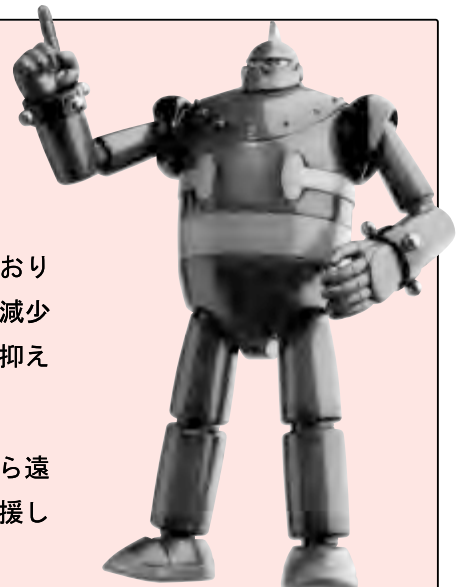
順位	金融機関支店名	先数	保証承諾額
1	滋賀中央信用金庫 南草津支店	7	13,000
2	京都信用金庫 南草津支店	4	39,000

今年度もふたたび！！

利用先数増加推進重点期間

平成 18 年度以降、当協会の利用先数は平均 700 先の減少が続いておりましたが、金融機関の皆様にご協力いただいたおかげで、24 年度の減少数は 235 先（グランドアップ開始後は 77 先）と例年の約 1/3 にまで抑えることができました。

今年度も引き続き推進重点期間を設け、新規保証先や保証利用から遠ざかっている中小企業の方の資金調達を低保証料率の保証制度で支援しますので、ご協力をお願いいたします。



©光プロダクション

1. 期 間	(1) 前期 平成 25 年 4 月 1 日 ~ 平成 25 年 9 月 30 日 (2) 後期 平成 25 年 10 月 1 日 ~ 平成 26 年 3 月 31 日
2. 対象保証制度	グランドアップ保証（利用先数増加推進保証）
3. 表 彰	(1) 表彰対象 滋賀県内の金融機関営業店舗 (2) 表彰内容 賞状と副賞 (3) 表彰基準 利用先数増加推進保証貸付実行先数の上位店舗とし、 下表に示したグループ別で、前期の貸付実行先数上位 各 1 店舗および後期の貸付実行先数上位各 1 店舗

A グループ	保証債務残高 25 億円以上
B グループ	保証債務残高 13 億円以上 25 億円未満
C グループ	保証債務残高 8 億円以上 13 億円未満
D グループ	保証債務残高 8 億円未満

※保証債務残高 前期は平成 25 年 9 月 30 日時点、後期は平成 26 年 3 月 31 日時点とする。

なお、前期・後期を通算した成績上位店舗は、第 27 回金融機関店舗感謝状贈呈式の贈呈対象とします。

お問い合わせ先 業務部 TEL 077 (511) 1321・1322