

滋賀県制度が【新設】されました！

## 政策推進資金（CO<sub>2</sub>排出量削減枠）保証

CO<sub>2</sub>排出量削減に取り組む中小企業者の省エネルギー設備等の導入を促進し、経費節減による経営体力の強化を支援するために新たに創設された制度です。

対象者	次のいずれかに該当する者 ①CO <sub>2</sub> 排出量削減量の目標を定めてその削減に取り組もうとする者 例：エコアクションや国内クレジット制度、CO <sub>2</sub> 排出削減事業者支援事業など環境に関する第三者からの認証等を受けた(受けようとする)事業者であって、CO <sub>2</sub> 排出量削減量の目標を定めてその削減に取り組む者 ②しが炭素基金に参加する事業者
限度額	1億円
保証期間	10年以内(据置2年以内)
保証料率	年0.37%~1.82%
担保・保証人	担保：必要に応じて 保証人：法人は代表者、ほか必要に応じて
備考	・責任共有制度対象

## 環境経営支援（エコ・サポート）保証

保証限度額	保証期間	信用保証料率	
		責任共有保証料率 <small>(責任共有制度対象)</small>	信用保証料率 <small>(責任共有制度対象除外)</small>
3,000万円	10年以内 <small>(運転は5年以内)</small>	0.15%~1.60% <small>〔セーフネット保証7.8号 利用の場合は0.80%〕</small>	(全国小口保証利用の場合) 0.15%~1.85% <small>〔セーフネット保証1~6号 利用の場合は0.90%〕</small>

### 対象資金

- ・水質汚濁防止の設備、水浄化の設備
- ・騒音または振動防止の設備
- ・悪臭処理の設備
- ・産業廃棄物処理の設備
- ・大気汚染防止の設備
- ・温暖化ガス削減の設備
- ◎低公害車、一定の排出ガス基準または燃費基準を達成している営業車両
  - ・使用エネルギー削減の設備
  - ・土壌汚染防止・改良の設備・費用
  - ・リサイクルの設備
  - ・ISO認証取得資金
  - ・その他、地球環境保全に資すると認められる設備

- 国土交通省の排出ガス規制値  
(平成17年度基準値)を50%以上低減している営業車両(★★★車)
- 省エネ法の燃費基準値(ガソリン車：平成22年度、ディーゼル車：平成17年度)を+5%以上達成している営業車両



地球環境の保全に取り組む  
滋賀県内の中小企業の皆さまを  
バックアップします！

お問い合わせ先 業務部 TEL 077(511)1321・1322・1324

## 4月の保証概況

(単位：百万円・%)

区 分	当 月 中				年 度 累 計			
	件数	金額	対前年同月比		件数	金額	対前年同月比	
			件数	金額			件数	金額
保証申込	871	8,396	72.6	53.6	871	8,396	72.6	53.6
保証承諾	727	6,302	75.7	53.3	727	6,302	75.7	53.3
保証債務残高	—	—	—	—	33,366	325,504	96.1	101.8
代位弁済(元利)	37	529	33.3	49.7	37	529	33.3	49.7

### 保証申込

4月の保証申込は、件数で対前年同月比72.6%の871件、金額では同53.6%の83億96百万円となり、件数、金額ともに前年実績を下回った。

### 保証承諾

4月の保証承諾は、件数で対前年同月比75.7%の727件、金額では同53.3%の63億2百万円となり、件数、金額ともに前年実績を下回った。

### 保証債務残高

4月末の保証債務残高は、件数で対前年同月比96.1%の33,366件、金額では同101.8%の3,255億4百万円となり、件数は前年実績を下回ったものの、金額は前年実績を上回った。

### 代位弁済

4月の代位弁済は、件数で対前年同月比33.3%の37件、金額では同49.7%の5億29百万円となり、件数、金額ともに前年実績を大幅に下回った。

### TOPICS

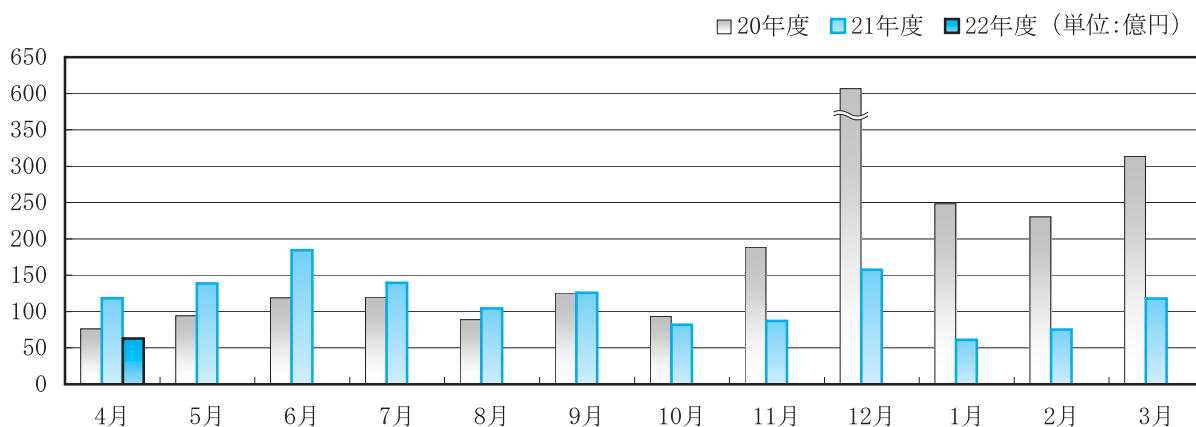
4月の保証承諾は、対前年度同月比53.3%と大幅に減少し、過去10年間で最も少額となりました。同様に比較すると、金融機関群別で地方銀行57.1%、第二地方銀行55.6%、信用金庫47.9%、信用組合39.6%となっており、地域別に見ると県内19市町のうち16市町で減少し、10市町は50%以下となっています。

また、景気対応緊急保証は承諾額の構成比が55.4%を占めていますが、前年度同月より9.0%減少しました。

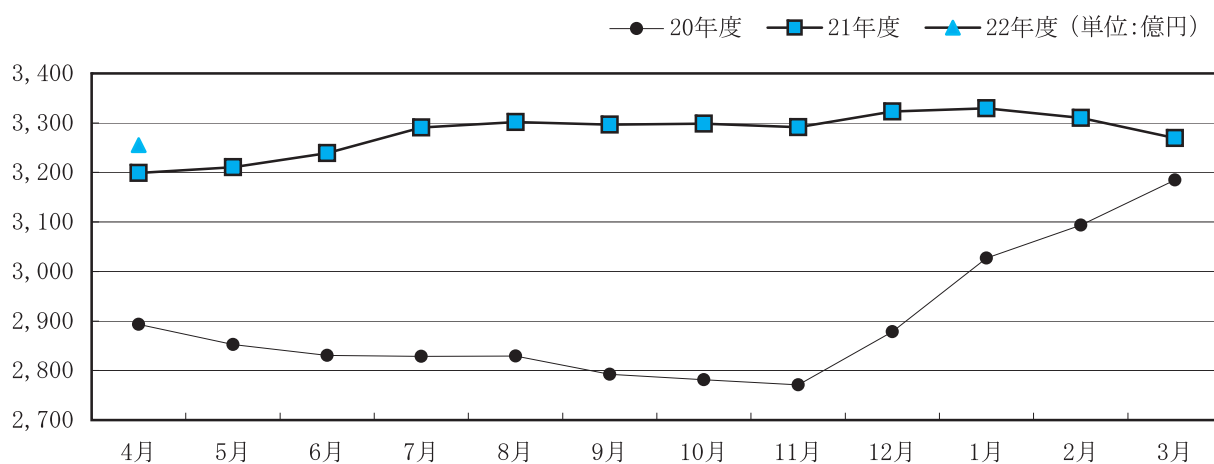
その一方で、返済猶予などの条件変更が対前年度同月と比べ件数で252件(185.1%)、金額で23億8百万円(151.3%)増加し、過去10年間で最も多くなりました。

各表の金額は欄外に記載した単位未満を四捨五入していますので、合計欄と一致しないことがあります。

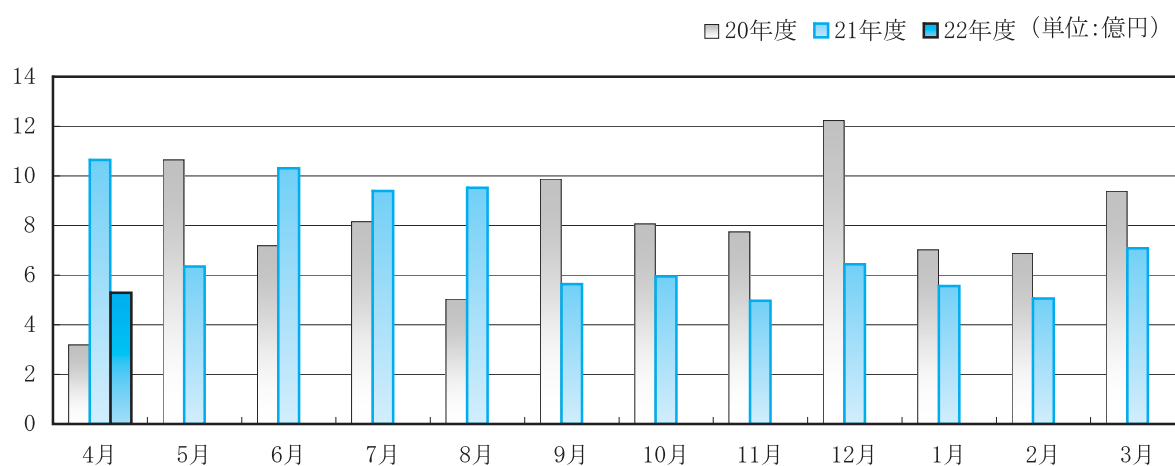
## 保証承諾の推移



## 保証債務残高の推移



## 代位弁済の推移



## 金融機関別保証状況（平成22年4月）

（単位：百万円・％）

金融機関名	保証承諾					保証債務残高（A）				代位弁済（B）			代弁率 B/A
	当月中		年度累計			件数	金額	対前年同 月比	構成比	年度累計			
	件数	金額	件数	金額	対前年同 月比					件数	金額	対前年同 月比	
地方銀行	385	3,724	385	3,724	57.1	18,043	178,675	101.0	54.9	19	363	65.9	0.20
滋賀	365	3,395	365	3,395	55.4	17,198	168,364	99.7	51.7	16	245	44.8	0.15
大垣共立	6	138	6	138	197.7	231	2,944	124.1	0.9	0	0	—	—
福井	0	0	0	0	—	35	368	192.5	0.1	0	0	—	—
京都	14	191	14	191	61.0	577	6,983	128.2	2.2	3	117	4,617.8	1.68
近畿大阪	0	0	0	0	—	2	16	77.5	0.0	0	0	—	—
第二地方銀行	126	1,144	126	1,144	55.6	6,433	69,295	99.7	21.3	6	81	39.2	0.12
関西アーバン	126	1,144	126	1,144	55.6	6,433	69,295	99.7	21.3	6	81	39.2	0.12
信用金庫	187	1,257	187	1,257	47.9	7,357	62,543	102.6	19.4	12	85	28.2	0.14
京都	25	246	25	246	26.5	1,534	17,735	103.1	5.5	0	0	—	—
湖東	45	307	45	307	75.6	1,460	9,423	99.8	2.9	1	7	12.9	0.07
滋賀中央	75	515	75	515	71.8	2,748	21,715	102.0	6.7	7	50	48.7	0.23
長浜	35	165	35	165	42.0	1,351	11,212	103.6	3.5	0	0	—	—
京都中央	7	24	7	24	13.4	261	2,429	111.3	0.8	4	29	848.2	1.18
北伊勢上野	0	0	0	0	—	3	30	2,990.3	0.0	0	0	—	—
信用組合	27	132	27	132	39.6	1,339	9,633	109.3	2.9	0	0	—	—
滋賀県	27	132	27	132	39.6	1,334	9,579	109.4	2.9	0	0	—	—
近畿産業	0	0	0	0	—	4	50	90.8	0.0	0	0	—	—
京滋	0	0	0	0	—	1	4	89.0	0.0	0	0	—	—
都市銀行	1	5	1	5	1.9	122	4,222	169.2	1.2	0	0	—	—
みずほ	0	0	0	0	—	24	1,013	211.7	0.3	0	0	—	—
りそな	0	0	0	0	—	25	754	166.3	0.2	0	0	—	—
三菱東京UFJ	0	0	0	0	—	44	1,741	165.6	0.5	0	0	—	—
三井住友	1	5	1	5	2.3	29	713	139.3	0.2	0	0	—	—
政府系金融機関	1	40	1	40	133.3	72	1,135	85.6	0.3	0	0	—	—
商工組合中央金庫	1	40	1	40	133.3	68	1,110	86.5	0.3	0	0	—	—
日本政策金融公庫 (旧国民生活金融公庫)	0	0	0	0	—	3	3	14.7	0.0	0	0	—	—
日本政策金融公庫 (旧中小企業金融公庫)	0	0	0	0	—	1	23	93.4	0.0	0	0	—	—
農協系金融機関	0	0	0	0	—	0	0	—	—	0	0	—	—
その他の金融機関	0	0	0	0	—	0	0	—	—	0	0	—	—
合計	727	6,302	727	6,302	53.3	33,366	325,504	101.8	100.0	37	529	49.7	0.16

## 制度別保証状況（平成22年4月）

（単位：百万円・％）

制 度 名	保証承諾					保証債務残高 (A)				代位弁済 (B)			代弁率 B/A	
	当月中		年度累計			件数	金額	対前年 同月比	構成比	年度累計				
	件数	金額	件数	金額	対前年 同月比					件数	金額	対前年 同月比		
一 般 保 証 （うち提携保証）	229	2,051	229	2,051	105.3	8,011	71,880	101.9	22.1	14	146	32.0	0.20	
小口零細企業保証	17	37	17	37	23.4	1,124	2,978	84.3	0.9	2	12	166.3	0.41	
ゴー・アップ	（平成18年度実施）					172	1,236	50.7	0.4	0	0	—	—	
ゴーアップ・ワイド	（平成19年度実施）					127	982	49.2	0.3	0	0	—	—	
ゴー・アップS	（平成19年度、20年度実施）					479	4,858	65.9	1.5	0	0	—	—	
エコ・サポート保証	4	10	4	10	33.5	258	932	85.8	0.3	0	0	—	—	
B C P 推進保証	0	0	0	0	—	1	45	89.1	0.0	0	0	—	—	
カードローン根保証	66	223	66	223	66.5	2,280	8,630	81.5	2.6	0	0	—	—	
当座貸越根保証	3	50	3	50	47.6	182	3,102	85.1	1.0	0	0	—	—	
やくしん保証	0	0	0	0	—	71	1,793	80.9	0.5	0	0	—	—	
商手割引根保証	0	0	0	0	—	4	38	126.7	0.0	0	0	—	—	
予 約 保 証	0	0	0	0	—	1	4	—	0.0	0	0	—	—	
条件変更対応保証	0	0	0	0	—	0	0	—	—	0	0	—	—	
保険連動制度保証	200	2,066	200	2,066	31.9	9,699	158,127	111.9	48.6	14	343	84.5	0.22	
特別小口保証	0	0	0	0	—	7	4	48.7	0.0	0	0	—	—	
海外投資関係保証	0	0	0	0	—	4	86	87.0	0.0	0	0	—	—	
経営安定関連保証 （うち全国緊急保証）	196	2,026	196	2,026	31.8	9,368	148,264	113.2	45.6	14	343	99.6	0.23	
（うち金環借換除く借換保証）	196	2,026	196	2,026	31.9	8,609	141,202	117.5	43.4	10	310	99.2	0.22	
（うち金環環境変化対応借換）	0	0	0	0	—	344	3,854	67.8	1.2	3	30	430.2	0.77	
経営革新関連保証	0	0	0	0	—	5	166	81.7	0.1	0	0	—	—	
創業等関連保証	1	5	1	5	90.9	30	105	105.8	0.0	0	0	—	—	
創業関連保証	1	6	1	6	—	8	41	134.1	0.0	0	0	—	—	
再挑戦支援保証	0	0	0	0	—	1	8	—	0.0	0	0	—	—	
特定社債保証	0	0	0	0	—	101	7,242	98.7	2.2	0	0	—	—	
流動資産担保融資保証	2	30	2	30	—	27	904	99.2	0.3	0	0	—	—	
異分野連携新事業分野 開拓関連保証 金融安定化 特別保証5制度 その他	0	0	0	0	—	5	71	94.6	0.0	0	0	—	—	
	（平成13年3月31日廃止）					142	1,222	76.4	0.4	0	0	—	—	
	0	0	0	0	—	1	14	—	0.0	0	0	—	—	
滋賀県制度保証	208	1,865	208	1,865	67.2	9,499	68,626	98.8	21.1	6	23	17.1	0.03	
経営 支援 資金	一 般 枠	3	16	3	16	53.6	1,504	3,668	52.8	1.1	1	2	443.7	0.07
	小規模企業者枠	5	15	5	15	97.5	588	1,508	64.7	0.5	0	0	—	—
	小規模企業者つなぎ枠	0	0	0	0	—	13	13	79.6	0.0	0	0	—	—
セーフティ ネット 資金	新 規 枠	113	908	113	908	52.8	3,812	32,641	145.2	10.0	0	0	—	—
	（うち経営安定関連保証5号）	113	908	113	908	98.6	1,773	17,723	13,228.8	5.4	0	0	—	—
	借 換 枠	41	566	41	566	78.0	2,185	22,428	105.6	6.9	1	6	7.8	0.03
（うち経営安定関連保証5号）	40	560	40	560	155.9	765	10,075	20,368.9	3.1	0	0	—	—	
政策 推進 資金	経 営 革 新 枠	0	0	0	0	—	59	1,264	85.1	0.4	0	0	—	—
	特 定 産 業 枠	0	0	0	0	—	18	169	76.6	0.1	0	0	—	—
	再 生 支 援 枠	6	154	6	154	149.7	58	1,494	121.5	0.5	0	0	—	—
	B C P 枠	（平成20年3月31日廃止）					1	5	83.2	0.0	0	0	—	—
中 心 市 街 地 枠	（平成20年3月31日廃止）					1	4	65.9	0.0	0	0	—	—	

制 度 名	保証承諾					保証債務残高 (A)				代位弁済 (B)			代弁率 B/A
	当月中		年度累計			件数	金額	対前年 同月比	構成比	年度累計			
	件数	金額	件数	金額	対前年 同月比					件数	金額	対前年 同月比	
短期事業資金	28	171	28	171	198.4	104	631	74.8	0.2	0	0	—	—
通 常 枠	0	0	0	0	—	0	0	—	—	0	0	—	—
売掛債権保証枠	0	0	0	0	—	0	0	—	—	0	0	—	—
手形割引枠	11	34	11	34	100.2	511	1,544	83.8	0.5	2	2	48.3	0.16
開業資金	1	1	1	1	—	15	63	83.2	0.0	0	0	—	—
成長枠	0	0	0	0	—	2	17	50.9	0.0	0	0	—	—
特区経済振興	0	0	0	0	—	4	33	61.6	0.0	0	0	—	—
創 造 枠	0	0	0	0	—	2	17	50.9	0.0	0	0	—	—
自 律 枠	0	0	0	0	—	4	33	61.6	0.0	0	0	—	—
原油・原材料高騰 緊急対策資金(新規枠)	(平成21年3月31日廃止)					2	18	43.9	0.0	0	0	—	—
原油・原材料高騰 緊急対策資金(借換枠)	(平成21年3月31日廃止)					3	54	83.8	0.0	0	0	—	—
緊急経済対策資金(新規枠)	0	0	0	0	—	7	41	—	0.0	0	0	—	—
緊急経済対策資金(借換枠)	0	0	0	0	—	15	178	—	0.1	0	0	—	—
C L O	(平成16年度実施)					6	24	0.6	0.0	0	0	—	—
第 2 回 C L O	(平成17年度実施)					310	1,728	46.2	0.5	2	12	58.0	0.71
若手ベンチャー支援資金	(平成19年3月31日廃止)					2	5	32.1	0.0	0	0	—	—
滋賀の新しい産業づくり 促進資金	0	0	0	0	—	51	342	59.0	0.1	0	0	—	—
公害関連2制度	0	0	0	0	—	4	17	74.4	0.0	0	0	—	—
中小企業金融 円滑化促進資金	(平成15年3月31日廃止)					28	261	74.1	0.1	0	0	—	—
特別経済対策資金	(平成15年3月31日廃止)					195	401	28.5	0.1	0	0	—	—
そ の 他	0	0	0	0	—	1	73	89.4	0.0	0	0	—	—
市町小口簡易資金	8	18	8	18	20.1	2,047	3,826	50.8	1.2	2	12	26.3	0.32
その他市町制度保証	0	0	0	0	—	0	0	—	—	0	0	—	—
合 計	727	6,302	727	6,302	53.3	33,366	325,504	101.8	100.0	37	529	49.7	0.16

※小口零細企業保証制度は、小口簡易資金、セーフティネット保証、エコ・サポート保証等、他の保証制度と重複して利用される場合がありますので、本表の件数金額数値の単純な合計は、合計欄の数値と合致しません。

### 業種別保証状況 (平成22年4月)

(単位：百万円・%)

業 種 名	保証承諾					保証債務残高 (A)				代位弁済 (B)			代弁率 B/A
	当月中		年度累計			件数	金額	対前年 同月比	構成比	年度累計			
	件数	金額	件数	金額	対前年 同月比					件数	金額	対前年 同月比	
製 造 業	104	1,232	104	1,232	37.2	6,508	78,373	102.9	23.9	3	117	48.0	0.15
農 林 漁 業	1	8	1	8	—	36	245	105.2	0.1	0	0	—	—
鉱 業	0	0	0	0	—	50	1,058	102.5	0.3	0	0	—	—
建 設 業	256	1,922	256	1,922	49.5	9,329	84,340	97.5	25.9	9	140	34.1	0.17
卸 売 業	53	610	53	610	68.1	2,193	26,363	108.3	8.1	11	194	814.4	0.74
小 売 業	137	823	137	823	54.0	6,059	50,222	100.5	15.4	9	55	21.2	0.11
飲 食 店	34	216	34	216	46.7	2,024	13,194	106.5	4.1	1	8	8.5	0.06
運 送 倉 庫 業	16	292	16	292	189.3	1,082	15,352	99.9	4.7	1	7	49.3	0.04
サ ー ビ ス 業	99	766	99	766	60.0	5,022	41,194	106.3	12.8	3	7	33.1	0.02
不 動 産	26	433	26	433	252.4	979	14,858	100.0	4.6	0	0	—	—
そ の 他 の 産 業	1	1	1	1	10.0	84	306	108.7	0.1	0	0	—	—
合 計	727	6,302	727	6,302	53.3	33,366	325,504	101.8	100.0	37	529	49.7	0.16

## 市町別保証状況（平成22年4月）

（単位：百万円・％）

市町名	保証承諾					保証債務残高 (A)				代位弁済 (B)			代弁率 B/A
	当月中		年度累計			件数	金額	対前年 同月比	構成比	年度累計			
	件数	金額	件数	金額	対前年 同月比					件数	金額	対前年 同月比	
大津市	140	1,209	140	1,209	47.0	6,324	63,727	102.6	19.6	11	60	569.5	0.09
彦根市	74	463	74	463	45.7	2,950	28,113	103.3	8.6	0	0	—	—
長浜市	80	695	80	695	60.9	3,370	31,796	103.5	9.8	2	73	159.1	0.23
近江八幡市	46	555	46	555	80.5	2,249	21,670	102.5	6.7	2	2	1.4	0.01
草津市	53	697	53	697	97.3	2,326	23,946	96.2	7.4	6	157	147.1	0.66
守山市	22	164	22	164	29.0	1,457	14,757	101.0	4.5	10	61	99.8	0.41
栗東市	33	300	33	300	35.4	1,485	17,677	106.5	5.4	2	52	98.0	0.29
甲賀市	51	306	51	306	39.9	2,658	25,282	100.1	7.8	3	117	58.9	0.46
野洲市	30	250	30	250	57.7	1,092	10,627	103.2	3.3	0	0	—	—
湖南市	20	188	20	188	32.2	1,391	15,386	99.4	4.7	0	0	—	—
高島市	27	174	27	174	34.4	1,735	15,689	104.7	4.8	0	0	—	—
東近江市	73	758	73	758	77.3	3,189	29,215	101.5	9.0	1	7	4.2	0.02
米原市	11	109	11	109	105.2	936	8,184	97.4	2.5	0	0	—	—
日野町	14	85	14	85	24.7	518	3,879	97.7	1.2	0	0	—	—
竜王町	8	52	8	52	25.0	350	2,923	109.8	0.9	0	0	—	—
愛荘町	20	102	20	102	45.7	647	6,601	99.2	2.0	0	0	—	—
豊郷町	7	43	7	43	145.8	216	2,032	99.9	0.6	0	0	—	—
甲良町	8	54	8	54	80.6	240	2,063	96.0	0.6	0	0	—	—
多賀町	10	99	10	99	229.6	233	1,939	101.1	0.6	0	0	—	—
合計	727	6,302	727	6,302	53.3	33,366	325,504	101.8	100.0	37	529	49.7	0.16

## 市町別小口簡易資金保証状況（平成22年4月）

（単位：百万円・％）

市町名	保証承諾					保証債務残高（A）				代位弁済（B）			代弁率 B/A
	当月中		年度累計			件数	金額	対前年 同月比	構成比	年度累計			
	件数	金額	件数	金額	対前年 同月比					件数	金額	対前年 同月比	
大津市	3	4	3	4	34.3	440	784	53.9	20.5	1	8	238.3	0.97
彦根市	0	0	0	0	—	101	238	50.4	6.2	0	0	—	—
長浜市	0	0	0	0	—	91	150	48.4	3.9	0	0	—	—
近江八幡市	0	0	0	0	—	129	264	52.9	6.9	0	0	—	—
草津市	0	0	0	0	—	132	255	48.9	6.7	1	4	35.8	1.76
守山市	0	0	0	0	—	89	202	47.5	5.3	0	0	—	—
栗東市	0	0	0	0	—	100	187	46.0	4.9	0	0	—	—
甲賀市	1	4	1	4	17.7	257	471	48.6	12.3	0	0	—	—
野洲市	0	0	0	0	—	94	187	44.3	4.9	0	0	—	—
湖南市	0	0	0	0	—	57	101	41.5	2.6	0	0	—	—
高島市	0	0	0	0	—	122	193	46.9	5.0	0	0	—	—
東近江市	2	7	2	7	56.5	226	407	58.5	10.6	0	0	—	—
米原市	1	3	1	3	—	38	71	50.8	1.9	0	0	—	—
日野町	1	1	1	1	—	90	171	60.6	4.5	0	0	—	—
竜王町	0	0	0	0	—	39	63	53.2	1.6	0	0	—	—
愛荘町	0	0	0	0	—	25	42	56.6	1.1	0	0	—	—
豊郷町	0	0	0	0	—	0	0	—	—	0	0	—	—
甲良町	0	0	0	0	—	9	17	44.4	0.5	0	0	—	—
多賀町	0	0	0	0	—	8	21	53.2	0.6	0	0	—	—
合計	8	18	8	18	20.1	2,047	3,826	50.8	100.0	2	12	26.3	0.32



## 経営安定関連保証 1号の事業者指定について

中小企業信用保険法第2条第4項第1号の規定に基づく事業者が次のとおり指定されました。

経済産業大臣が指定した認定基準に該当する「特定中小企業者」で、かつ経営の安定に支障を生じている方は、所在地の市町長の認定を受けて経営安定関連(セーフティネット)保証をご利用いただけます。

指定事業者：株式会社 中島美雄商店

住 所：草津市芦浦町 719

指定期間：平成22年3月26日～平成23年3月25日

指定事業者：株式会社 ヨコタ

住 所：東京都台東区上野5丁目7-2

指定期間：平成22年3月30日～平成23年3月29日

## 定例相談窓口のご案内

当協会では、中小企業者の皆さまのご利用の便を考え、以下の会場に定例相談窓口を設けています。当協会担当者が保証に関するご相談にお応えしますので、ぜひご利用下さい。

なお、開催日は都合により変更になる場合がありますので、事前にご確認のうえお越しください。

	彦根地区	長浜地区	甲賀地区	高島地区
場所	彦根 商工会議所	長浜 商工会議所	水口町 商工会	高島市 商工会
時間	10:00～12:00		13:00～15:00	
開催日 (原則)	毎月第2水曜日 (祭日の場合は 翌営業日)	毎月8日・18日 (土、日、祭日の 場合は翌営業日)	毎月第2火曜日 (祭日の場合は 翌営業日)	毎月第2木曜日 (祭日の場合は 前営業日)

当協会では、平成22年4月1日より独自の環境マネジメントシステムをスタートいたしました。これは6年間「ISO14001」認証を受け、環境管理手法の蓄積・ノウハウが浸透したものと判断したことによるものです。

今後は、環境方針のもと、全職員が環境に対して責任と自覚を持ち、行動してまいります。

# 環境方針

## 1 基本理念

滋賀県信用保証協会は、「環境こだわり県」滋賀の一員として、豊かできれいな地球を未来へ伝承する社会的使命を果たすため、事業活動が環境に与える影響の低減を図り、継続的な改善を行い、地球環境保全の推進に努めます。

## 2 基本方針

- (1) 全職員一人ひとりが環境に配慮し、オフィスの電気使用量の低減、用紙など資源の使用量の削減、公用車の燃費改善、ごみや廃棄物の適正な管理とリサイクル等に取り組み、省資源および省エネルギーを推進します。
- (2) 信用保証業務を通じ、環境に良い影響を及ぼすことのできる活動を実践します。
- (3) この「環境方針」を達成するため、具体的管理項目を設定し、適切性や妥当性等を判定して、環境マネジメントシステムの継続的改善を図り、環境汚染の予防に努めます。
- (4) この「環境方針」をもとに、全職員が考え行動できるように教育・啓蒙に努めるとともに、この「環境方針」を内外に公開します。

平成22年4月1日

滋賀県信用保証協会

理事長 廣田 義治

## \*ホームページをご利用ください\*



中小企業や関係機関の皆さまをはじめ、多くの方々に滋賀県信用保証協会を知っていただくため、また、当協会をよりご利用いただきやすくするため、ホームページを公開しています。皆さまからのアクセスをお待ちしております。

<http://www.cgc-shiga.or.jp>

または

滋賀県信用保証協会

検索

編集・発行 総合企画部企画課 TEL 077 (511) 1310