



経営支援資金保証(小規模企業者つなぎ枠)、11月1日開始!

年末年始の資金需要に対応する県制度「経営支援資金保証(小規模企業者つなぎ枠)」がまもなく開始となります。平成23年度下期は金融情勢をふまえ、滋賀県制度の融資利率が0.1%引き下げとなりましたので、ぜひご利用ください。

申込受付期間は、平成23年11月1日～平成24年1月13日まで。

対 象 者	小規模企業者(常時使用する従業員の数が20名以下、サービス・商業は5名以下)であって、原則として直近2期平均の経常利益が700万円以下であること
限 度 額	200万円 ※旧資金(小規模企業者経営安定資金「年末年始つなぎ資金」)の残高を有する場合は、本申込額と合わせて200万円以内
保 証 期 間	3年以内(据置6か月以内)
保 証 料 率	年0.45%～1.20%
融 資 利 率	1.65%
担保・保証人	(担保) 不要 (保証人) 法人は代表者、ほか必要に応じて
備 考	・責任共有制度対象 ・中小企業会計割引適用あり



市町小規模企業者小口簡易資金保証

この資金は、担保・保証人が不十分なため金融機関等から融資を受けられない小規模企業者に対して、経営基盤の強化とその振興発展に資するために設けられた市町の融資保証制度です。

お近くの市町、商工会議所、商工会で申込み受付を行っておりますので、お気軽にご相談ください。

対 象 者	従業員20人(商業、サービス業は5人)以下の小規模企業者であって、融資申込額と含めて保証協会の保証債務残高が1,250万円以内の方)
限 度 額	1,250万円(既存の保証協会保証付融資残高を含む)
保 証 期 間	運転5年、設備7年
保 証 料 率	年0.50% ～ 1.20% ※中小企業信用保険法第2条第4項第1号から第8号に該当する方として 市町長の認定を受けた方は年0.80%
融 資 利 率	1.70%
担保・保証人	(担保) 不要 (保証人) 原則、法人代表者のみ
受 付 機 関	各市町が定める申込先(各商工会議所、各商工会等)
備 考	・責任共有制度対象外 ・中小企業会計割引あり

お問い合わせ先 業務部 TEL 077(511)1321・1322・1324

9月の保証概況

(単位：百万円・%)

区 分	当 月 中				年 度 累 計			
	件数	金額	対前年同月比		件数	金額	対前年同月比	
			件数	金額			件数	金額
保 証 申 込	1,013	12,767	98.9	111.0	5,318	71,832	93.7	114.0
保 証 承 諾	1,000	12,224	109.5	127.6	4,738	58,995	93.3	116.2
保 証 債 務 残 高	—	—	—	—	31,292	310,635	94.5	98.0
代 位 弁 済 (元 利)	40	498	67.8	65.3	211	2,034	63.6	53.8

保証申込

9月の保証申込は、件数で対前年同月比98.9%の1,013件、金額では同111.0%の127億67百万円となり、件数は前年実績を下回ったものの、金額は前年実績を上回った。

年度累計は、件数で対前年同月比93.7%の5,318件、金額では同114.0%の718億32百万円となり、件数は前年実績を下回ったものの、金額は前年実績を上回った。

保証承諾

9月の保証承諾は、件数で対前年同月比109.5%の1,000件、金額では同127.6%の122億24百万円となり、件数、金額ともに前年実績を上回った。

年度累計は、件数で対前年同月比93.3%の4,738件、金額では同116.2%の589億95百万円となり、件数は前年実績を下回ったものの、金額は前年実績を上回った。

保証債務残高

9月末の保証債務残高は、件数で対前年同月比94.5%の31,292件、金額では同98.0%の3,106億35百万円となり、件数、金額ともに前年実績を下回った。

代位弁済

9月の代位弁済は、件数で対前年同月比67.8%の40件、金額では同65.3%の4億98百万円となり、件数、金額ともに前年実績を下回った。

年度累計は、件数で対前年同月比63.6%の211件、金額では同53.8%の20億34百万円となり、件数、金額ともに前年実績を下回った。

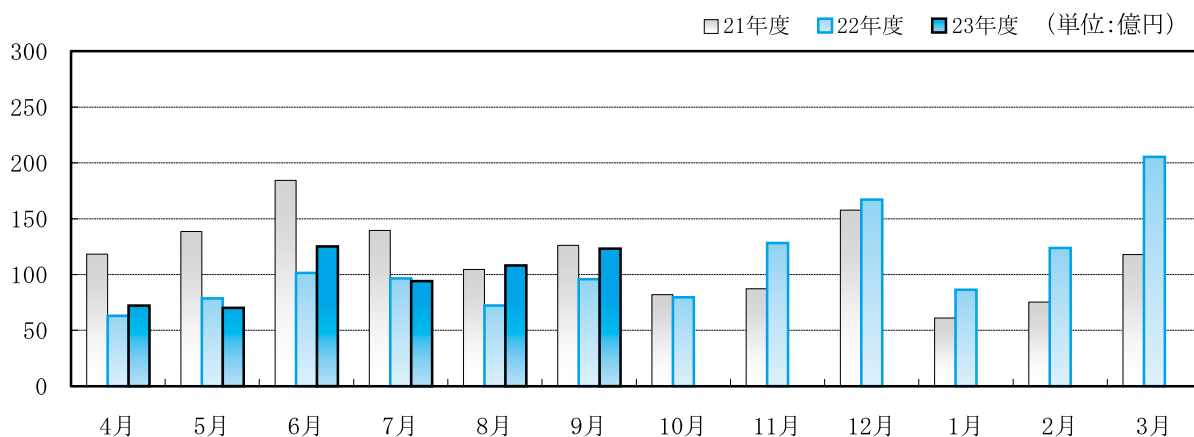
TOPICS

平成23年度上期の保証承諾累計は4,738件の589億95百万円となり、1件あたりの保証承諾額は12,451千円と前年同期(9,993千円)に比べて大きく増加しました。

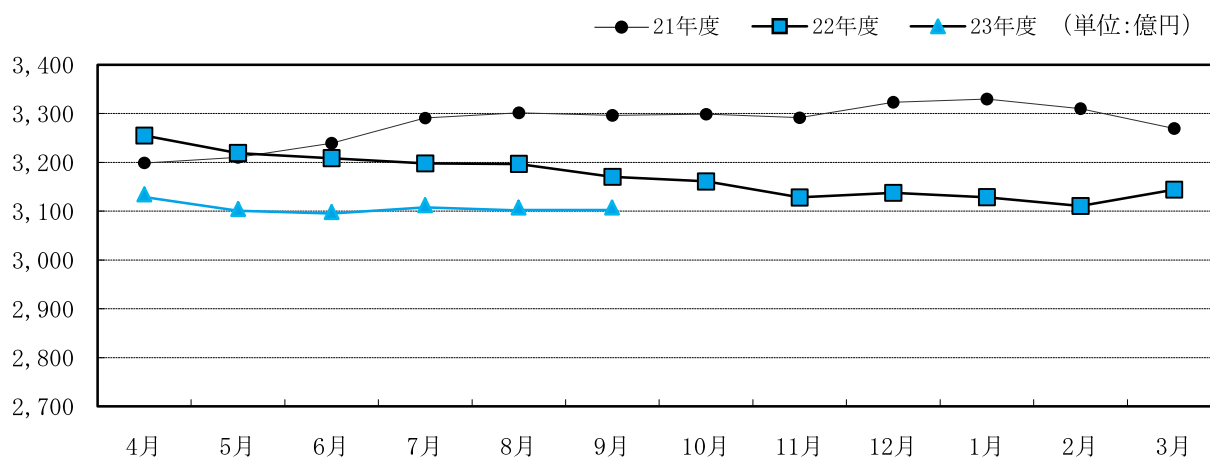
組織別に見ると保証承諾累計額は、「個人」106億44百万円(構成比18.0%)に対し、「法人」483億51百万円(同82.0%)と「法人」が約4.5倍になっています。また、1件あたりの保証承諾額でも「個人」5,946千円(前年同期4,768千円)に対し、「法人」は16,401千円(前年同期13,372千円)で事業規模の違いから約2.8倍大きくなっています。

各表の金額は欄外に記載した単位未満を四捨五入していますので、合計欄と一致しないことがあります。

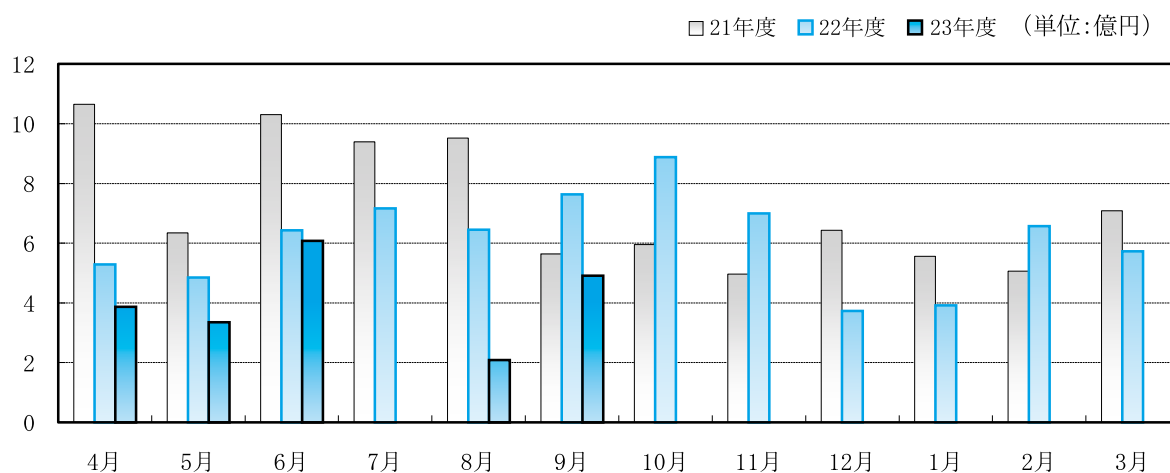
保証承諾の推移



保証債務残高の推移



代位弁済の推移



金融機関別保証状況（平成23年9月）

（単位：百万円・％）

金融機関名	保証承諾					保証債務残高 (A)				代位弁済 (B)			代弁率 B/A
	当月中		年度累計			件数	金額	対前年 同月比	構成比	年度累計			
	件数	金額	件数	金額	対前年 同月比					件数	金額	対前年 同月比	
地方銀行	570	7,277	2,611	34,613	120.5	16,538	169,534	97.8	54.6	104	877	50.8	0.52
滋賀	526	6,587	2,457	32,152	121.1	15,511	157,901	97.1	50.8	99	858	54.6	0.54
大垣共立	5	28	28	359	56.6	239	3,177	103.9	1.0	0	0	—	—
福井	1	5	2	21	190.9	34	307	92.5	0.1	0	0	—	—
京都	38	656	123	2,020	132.2	750	8,072	110.9	2.6	5	19	12.8	0.24
近畿大阪	0	0	1	60	—	4	76	506.2	0.0	0	0	—	—
百五銀行	0	0	0	0	—	0	0	—	0.0	0	0	—	—
第二地方銀行	133	2,035	769	11,567	98.6	5,708	65,803	96.5	21.2	55	661	74.2	1.00
関西アバン	133	2,035	769	11,567	98.6	5,708	65,803	96.5	21.2	55	661	74.2	1.00
信用金庫	240	2,173	1,115	10,362	128.5	7,488	60,822	100.0	19.6	44	423	45.9	0.70
京都	28	359	176	2,821	164.9	1,492	16,875	100.7	5.4	16	227	52.7	1.34
湖東	32	190	208	1,341	100.3	1,448	8,791	97.1	2.8	3	19	18.5	0.22
滋賀中央	99	1,045	441	3,658	104.4	2,860	21,604	100.2	7.0	15	66	35.6	0.31
長浜	75	534	259	2,146	179.3	1,417	11,178	101.8	3.6	7	89	84.5	0.79
京都中央	6	47	31	396	124.5	268	2,349	97.8	0.8	3	22	23.2	0.95
北伊勢上野	0	0	0	0	—	3	25	88.1	0.0	0	0	—	—
信用組合	45	256	222	1,583	105.8	1,363	9,397	98.6	3.0	7	60	75.1	0.63
滋賀県	45	256	222	1,583	105.8	1,359	9,350	98.7	3.0	7	60	75.1	0.64
近畿産業	0	0	0	0	—	3	44	90.6	0.0	0	0	—	—
京滋	0	0	0	0	—	1	3	87.1	0.0	0	0	—	—
都市銀行	9	370	18	757	153.8	133	4,154	102.0	1.3	1	13	16.3	0.31
みずほ	4	160	6	178	174.5	31	1,132	108.4	0.4	0	0	—	—
りそな	2	160	5	268	765.7	26	811	120.9	0.3	0	0	—	—
三菱東京UFJ	1	10	2	161	94.9	44	1,521	93.8	0.5	0	0	—	—
三井住友	2	40	5	150	80.9	32	690	93.7	0.2	1	13	—	1.89
政府系金融機関	3	113	3	113	46.5	62	924	86.1	0.3	0	0	—	—
商工組合中央金庫	3	113	3	113	46.5	60	922	86.2	0.3	0	0	—	—
日本政策金融公庫 (旧国民生活金融公庫)	0	0	0	0	—	2	2	77.3	0.0	0	0	—	—
日本政策金融公庫 (旧中小企業金融公庫)	0	0	0	0	—	0	0	—	0.0	0	0	—	—
農協系金融機関	0	0	0	0	—	0	0	—	0.0	0	0	—	—
その他の金融機関	0	0	0	0	—	0	0	—	0.0	0	0	—	—
合計	1,000	12,224	4,738	58,995	116.2	31,292	310,635	98.0	100.0	211	2,034	53.8	0.65

制度別保証状況 (平成23年9月)

(単位：百万円・%)

制 度 名	保証承諾					保証債務残高 (A)				代位弁済 (B)			代弁率 B/A	
	当月中		年度累計			件数	金額	対前年 同月比	構成比	年度累計				
	件数	金額	件数	金額	対前年 同月比					件数	金額	対前年 同月比		
一般・協会制度保証	469	4,559	2,038	19,440	97.6	10,715	83,264	92.3	26.8	66	325	33.3	0.39	
一 般 保 証	261	3,224	1,109	12,802	99.1	4,675	45,917	102.3	14.8	30	137	20.7	0.30	
提 携 保 証	76	786	315	3,829	93.9	2,669	21,200	85.3	6.8	25	119	56.4	0.56	
小口零細企業保証	24	91	94	305	144.8	513	1,046	81.7	0.3	1	2	11.3	0.15	
ゴー・アップ関連	(平成18年度、19年度、20年度実施)					535	3,207	57.6	1.0	6	54	66.7	1.68	
エコ・サポート保証	6	15	25	87	51.5	259	829	92.4	0.3	0	0	—	—	
B C P 推進保証	0	0	0	0	—	1	37	87.1	0.0	0	0	—	—	
カードローン根保証	95	372	451	1,745	104.1	1,846	6,987	86.6	2.3	4	14	155.1	0.20	
当座貸越根保証	6	64	41	581	74.7	154	2,694	92.6	0.9	0	0	—	—	
やくしん保証	0	0	0	0	—	58	1,245	78.2	0.4	0	0	—	—	
商手割引根保証	0	0	2	82	100.0	3	90	76.3	0.0	0	0	—	—	
予 約 保 証	0	0	0	0	—	1	4	94.8	0.0	0	0	—	—	
条件変更対応保証	0	0	0	0	—	0	0	—	0.0	0	0	—	—	
そ の 他	1	9	1	9	—	1	9	—	0.0	0	0	—	—	
保険連動制度保証	161	3,208	927	17,581	116.8	8,502	120,529	78.6	38.8	100	1,474	74.8	1.22	
特 別 小 口 保 証	0	0	1	3	85.7	6	7	111.9	0.0	0	0	—	—	
海外投資関係保証	0	0	0	0	—	5	160	155.1	0.1	0	0	—	—	
経営安定関連保証	117	2,080	601	9,232	63.2	7,990	106,993	73.9	34.4	94	1,410	79.1	1.32	
経営革新関連保証	0	0	0	0	—	3	106	65.0	0.0	0	0	—	—	
創業等関連保証	0	0	3	16	145.5	32	117	115.2	0.0	1	4	—	3.42	
創業関連保証	1	2	2	7	66.7	9	44	115.8	0.0	0	0	—	—	
再挑戦支援保証	0	0	0	0	—	1	7	89.0	0.0	0	0	—	—	
特定社債保証	2	160	6	600	1500.0	78	5,061	84.2	1.6	1	40	33.1	0.80	
流動資産担保融資保証	1	16	7	287	77.7	19	737	77.0	0.2	0	0	—	—	
異分野連携新事業分野 開 拓 関 連 保 証	0	0	0	0	—	5	71	99.3	0.0	0	0	—	—	
地域産業集積関連保証	0	0	0	0	—	1	145	—	0.1	0	0	—	—	
金 融 安 定 化 特 別 保 証 5 制 度	(平成13年3月31日廃止)					81	574	54.6	0.2	4	20	30.2	3.50	
東日本大震災復興緊急保証	40	950	307	7,436	—	271	6,494	—	2.1	0	0	—	—	
そ の 他	0	0	0	0	—	1	14	99.3	0.0	0	0	—	—	
滋賀県制度保証	363	4,434	1,737	21,842	140.3	10,918	105,000	149.1	33.8	36	212	28.2	0.20	
経営 支援 資金	一 般 枠	11	97	41	294	268.1	833	1,615	56.9	0.5	3	5	103.1	0.29
	小規模企業者枠	22	91	99	380	241.2	608	1,325	99.3	0.4	1	1	9.2	0.10
	小規模企業者つなぎ枠	0	0	0	0	—	14	13	116.9	0.0	0	0	—	—
ネ セ ト フ テ イ 資 金	新 規 枠	131	1,129	648	5,980	70.6	4,822	39,721	111.4	12.8	13	40	47.4	0.10
	借 換 枠	108	2,025	593	11,200	221.4	3,516	53,920	233.2	17.4	15	157	35.5	0.29
政 策 推 進 資 金	経 営 革 新 枠	3	15	7	36	211.8	55	1,004	85.9	0.3	0	0	—	—
	特 定 産 業 枠	0	0	0	0	—	15	104	61.9	0.0	0	0	—	—
	再 生 支 援 枠	0	0	5	109	25.4	61	1,536	99.9	0.5	0	0	—	—
	C O 2 排 出 量 削 減 枠	0	0	2	18	—	4	28	—	0.0	0	0	—	—
	雇 用 支 援 枠	1	30	1	30	—	0	0	—	0.0	0	0	—	—
	B C P 枠	(平成20年3月31日廃止)					1	4	78.0	0.0	0	0	—	—
中 心 市 街 地 枠	(平成20年3月31日廃止)					1	2	62.9	0.0	0	0	—	—	

制度名		保証承諾					保証債務残高 (A)				代位弁済 (B)			代弁率 B/A
		当月中		年度累計			件数	金額	対前年 同月比	構成比	年度累計			
		件数	金額	件数	金額	対前年 同月比					件数	金額	対前年 同月比	
短期事業 資金	通常枠	35	208	151	761	81.4	127	690	84.6	0.2	0	0	—	—
	手形割引枠	0	0	0	0	—	0	0	—	0.0	0	0	—	—
	地震特別枠	1	5	5	33	—	4	28	—	0.0	0	0	—	—
開業 資金	創業枠	7	45	44	240	104.2	506	1,469	101.8	0.5	2	4	20.4	0.25
	成長枠	1	2	4	13	105.0	18	52	101.6	0.0	0	0	—	—
興経済 特区振 資金	創設枠	(平成23年3月31日廃止)					2	16	95.4	0.0	0	0	—	—
	自律枠	(平成23年3月31日廃止)					4	26	83.3	0.0	0	0	—	—
原油・原材料高騰 緊急対策資金(新規枠)		(平成21年3月31日廃止)					2	11	69.1	0.0	0	0	—	—
原油・原材料高騰 緊急対策資金(借換枠)		(平成21年3月31日廃止)					2	18	35.2	0.0	0	0	—	—
緊急経済対策資金(新規枠)		6	50	14	145	—	15	137	358.8	0.0	1	4	—	3.10
緊急経済対策資金(借換枠)		9	151	36	455	333.1	87	938	372.3	0.3	0	0	—	—
C L O		(平成16年度実施)					0	0	—	0.0	0	0	—	—
第2回C L O		(平成17年度実施)					0	0	—	0.0	1	2	5.0	—
若手ベンチャー支援資金		(平成19年3月31日廃止)					1	1	24.5	0.0	0	0	—	—
滋賀の新しい産業づくり 促進資金		1	19	1	19	—	34	203	69.0	0.1	0	0	—	—
公害関連2制度		0	0	0	0	—	2	9	67.2	0.0	0	0	—	—
中小企業金融 円滑化促進資金		(平成15年3月31日廃止)					18	196	81.1	0.1	0	0	—	—
特別経済対策資金		(平成15年3月31日廃止)					94	102	36.0	0.0	0	0	—	—
立地促進資金保証		0	0	0	0	—	1	60	87.1	0.0	0	0	—	—
震災緊急対策資金(新規枠)		16	332	55	1,244	—	46	981	—	0.3	0	0	—	—
震災緊急対策資金(借換枠)		11	237	31	886	—	25	794	—	0.3	0	0	—	—
市町制度保証		7	23	36	131	59.0	1,157	1,842	61.3	0.6	9	22	27.2	1.19
市町小口簡易資金		7	23	36	131	59.0	1,157	1,842	61.3	0.6	9	22	27.2	1.19
その他市町制度保証		0	0	0	0	—	0	0	—	0.0	0	0	—	—
合計		1,000	12,224	4,738	58,995	116.2	31,292	310,635	98.0	100.0	211	2,034	53.8	0.65

業種別保証状況 (平成23年9月)

(単位: 百万円・%)

業種名	保証承諾					保証債務残高 (A)				代位弁済 (B)			代弁率 B/A
	当月中		年度累計			件数	金額	対前年 同月比	構成比	年度累計			
	件数	金額	件数	金額	対前年 同月比					件数	金額	対前年 同月比	
製造業	156	2,111	783	12,382	134.8	6,023	75,005	98.9	24.1	15	132	14.5	0.18
農林漁業	2	14	9	49	204.2	41	252	100.1	0.1	0	0	—	—
鉱業	0	0	4	132	109.1	44	929	93.2	0.3	0	0	—	—
建設業	340	3,721	1,658	18,526	113.0	8,589	78,941	96.5	25.4	83	1,002	69.2	1.27
卸売業	61	946	331	5,460	117.2	2,136	26,232	101.1	8.4	17	243	35.4	0.92
小売業	196	2,052	827	7,844	108.3	5,655	47,321	97.5	15.2	36	365	118.4	0.77
飲食店	45	491	219	2,006	118.6	1,924	12,835	97.8	4.1	20	82	54.3	0.64
運送倉庫業	27	519	131	2,478	126.5	1,054	15,011	98.7	4.8	4	13	35.2	0.09
サービス業	138	1,639	631	6,942	105.1	4,784	40,015	97.8	12.9	27	143	91.4	0.36
不動産	31	713	129	3,093	109.5	958	13,788	98.0	4.4	9	53	78.8	0.39
その他の産業	4	19	16	83	164.1	84	307	100.4	0.1	0	0	—	—
合計	1,000	12,224	4,738	58,995	116.2	31,292	310,635	98.0	100.0	211	2,034	53.8	0.65

市町別保証状況（平成23年9月）

（単位：百万円・％）

市町名	保証承諾					保証債務残高 (A)				代位弁済 (B)			代弁率 B/A
	当月中		年度累計			件数	金額	対前年 同月比	構成比	年度累計			
	件数	金額	件数	金額	対前年 同月比					件数	金額	対前年 同月比	
大津市	156	2,087	813	10,570	94.5	5,961	60,723	95.9	19.5	54	464	73.6	0.76
彦根市	91	1,113	404	4,640	123.7	2,843	27,192	99.5	8.8	12	95	25.9	0.35
長浜市	152	1,816	619	7,893	159.7	3,200	31,899	102.5	10.3	23	207	72.9	0.65
近江八幡市	68	943	311	4,120	120.0	2,008	20,007	96.4	6.4	20	151	75.0	0.75
草津市	96	1,125	366	4,912	104.8	2,255	23,185	98.2	7.5	10	32	7.9	0.14
守山市	39	540	231	2,899	132.4	1,445	14,936	106.7	4.8	6	26	10.2	0.17
栗東市	45	834	202	3,367	132.0	1,404	16,961	99.3	5.5	5	16	13.6	0.10
甲賀市	73	661	360	3,832	113.3	2,438	22,591	93.7	7.3	16	318	78.3	1.41
野洲市	40	420	164	1,981	124.8	1,069	10,649	104.0	3.4	1	20	11.5	0.19
湖南市	43	816	171	2,764	114.2	1,247	13,967	93.5	4.5	18	283	790.7	2.03
高島市	36	419	232	2,978	149.4	1,597	15,496	99.8	5.0	3	34	37.4	0.22
東近江市	90	901	432	4,743	114.2	2,914	27,020	96.3	8.7	20	151	47.8	0.56
米原市	22	157	138	1,444	101.4	842	7,813	97.2	2.5	3	30	19.6	0.38
日野町	12	113	61	629	160.9	467	3,380	94.0	1.1	6	58	32.0	1.70
竜王町	8	104	51	474	88.1	348	2,917	103.2	0.9	0	0	—	—
愛荘町	14	75	82	862	82.4	598	6,175	94.6	2.0	5	32	38.8	0.52
豊郷町	5	46	27	169	47.1	206	1,775	92.2	0.6	3	87	—	4.91
甲良町	5	33	43	471	122.2	227	2,126	100.8	0.7	2	8	—	0.35
多賀町	5	24	31	248	71.7	223	1,824	94.8	0.6	4	22	—	1.23
合計	1,000	12,224	4,738	58,995	116.2	31,292	310,635	98.0	100.0	211	2,034	53.8	0.65



市町別小口簡易資金保証状況 (平成23年9月)

(単位：百万円・%)

市町名	保証承諾					保証債務残高 (A)				代位弁済 (B)			代弁率 B/A
	当月中		年度累計			件数	金額	対前年 同月比	構成比	年度累計			
	件数	金額	件数	金額	対前年 同月比					件数	金額	対前年 同月比	
大津市	4	8	16	57	79.0	274	449	70.0	24.4	4	7	29.4	1.61
彦根市	0	0	0	0	—	66	96	53.0	5.2	0	0	—	—
長浜市	0	0	0	0	—	45	69	58.6	3.7	1	7	109.0	9.59
近江八幡市	0	0	0	0	—	67	119	60.4	6.5	0	0	—	—
草津市	1	5	2	15	77.7	64	112	58.4	6.1	0	0	—	—
守山市	0	0	1	3	33.3	53	83	53.9	4.5	0	0	—	—
栗東市	1	5	1	5	38.5	44	72	49.3	3.9	0	0	—	—
甲賀市	0	0	3	13	147.8	158	228	62.7	12.4	1	2	—	0.83
野洲市	0	0	0	0	—	45	72	50.8	3.9	0	0	—	—
湖南市	0	0	1	2	—	27	30	42.7	1.7	0	0	—	—
高島市	0	0	2	4	125.0	52	85	56.7	4.6	0	0	—	—
東近江市	0	0	3	7	14.6	141	238	67.2	12.9	2	6	611.6	2.50
米原市	0	0	0	0	—	16	26	58.9	1.4	0	0	—	—
日野町	1	5	7	26	459.6	58	101	73.1	5.5	0	0	—	—
竜王町	0	0	0	0	—	15	13	31.8	0.7	0	0	—	—
愛荘町	0	0	0	0	—	16	17	60.5	0.9	1	0	2.9	1.06
豊郷町	0	0	0	0	—	0	0	—	—	0	0	—	—
甲良町	0	0	0	0	—	8	13	76.4	0.7	0	0	—	—
多賀町	0	0	0	0	—	8	17	63.9	0.9	0	0	—	—
合計	7	23	36	131	59.0	1,157	1,842	61.3	100.0	9	22	27.2	1.19



経営安定関連保証 5 号の認定基準と指定業種について

1. 認定要件の追加

平成 23 年 10 月 1 日より、経営安定関連 5 号の認定要件に (二) が追加され、円高の影響によって急激に売上高等が減少している中小企業者の方も対象となりました。

(二) 円高の影響によって、原則として最近 1 か月の売上高等が前年同月比で 10%以上減少し、かつ、その後 2 か月を含む 3 か月間の月平均売上高等が前年同期比で 10%以上減少することが見込まれる中小企業者。

2. 指定業種について

東日本大震災や円高の影響を踏まえ、引き続き平成 23 年度下期についても、原則全業種 (82 業種) が継続して対象となります。

※詳しくは、当協会ホームページをご覧ください。

保証期間の取扱い等について

1. 保証期間の取扱い

☆ 1 か月未満の日数は 1 か月に切り上げて計算します。

(例) 保証期間 : 5 か月と 1 日 = 6 か月
5 か月と 15 日 = 6 か月
5 か月と 16 日 = 6 か月

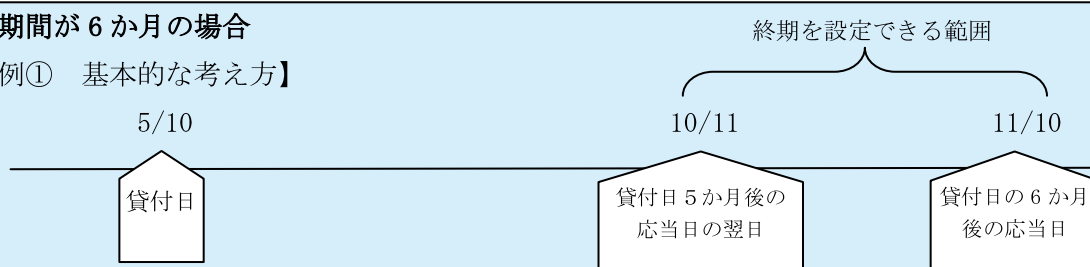
2. 保証終期のとり方

① 基本的ルール

終期は原則として、貸付日の〇〇か月後の応当日です。但し、希望する場合は応当日から遡及して 1 か月未満の範囲内で設定できます。

保証期間が 6 か月の場合

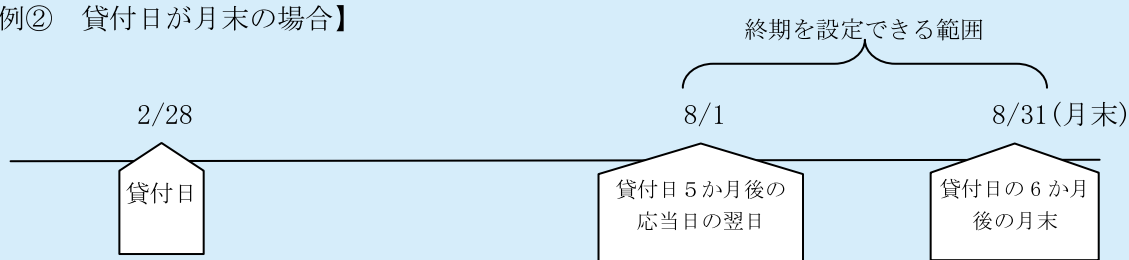
【例① 基本的な考え方】



② 月末実行および応当日不在時の特例

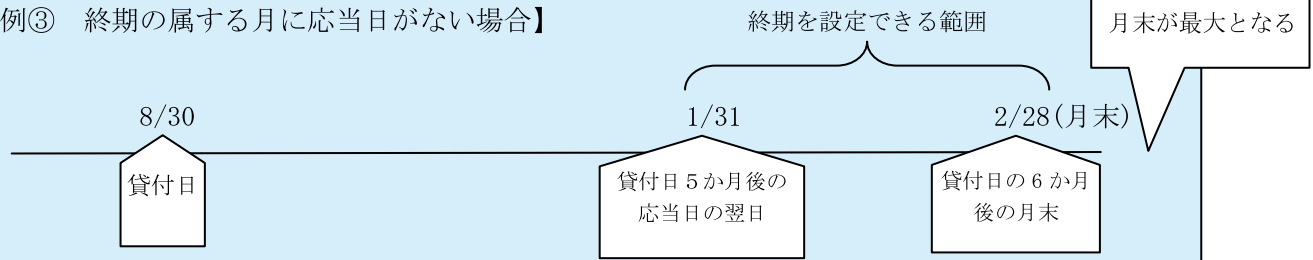
貸付日が月末の場合または終期の属する月に応当日がない場合は、終期の属する月の末日まで終期を設定できます。終期を設定できる範囲は、その月の 1 日からとなります。

【例② 貸付日が月末の場合】



※2/29 (うるう年) の場合、2/28 に貸付したときは、(7/29 が 5 か月目の応当日の翌日) 期日が 8/28 になります。

【例③ 終期の属する月に応当日がない場合】



※8/31 が貸付日であれば、5か月目の応当日の翌日は2/1で期日は2/28となります。

「保証協会団信」申込関係書類の改訂について

「金融商品取引法等の一部を改正する法律（平成21年法律第58号）」の成立に伴い金融分野における裁判外紛争解決制度（金融ADR）が制度化され、生命保険協会の「契約概要作成ガイドライン」等が改訂されたこと、また生命保険会社への照会が多く寄せられている告知事項に関する説明の内容充実を図るべく、下記の事項が改訂されましたのでお知らせいたします。

1. 改訂帳票について

『「債務弁済委託契約申込書」及び「申込書兼告知書』』（申込関係書類）

2. 主な改訂箇所について

(1) ご加入にあたって（契約概要）

項目10『社団法人生命保険協会による「生命保険相談所」について』欄に、指定紛争解決機関が社団法人生命保険協会である旨を明記。

(2) 「申込書兼告知書」記入要領

項目7『◆治療（診察・検査・指示・指導を含みます）とは』欄において、照会の多い「治療」の説明をより詳しく記載。

(3) 帳票の色の変更

帳票名	帳票の色
<ul style="list-style-type: none"> 「保証協会団信」申込書兼告知書 「保証協会団信」債務弁済委託契約に基づく特約料口座振替依頼書（第一生命カードサービス控、金融機関控） 「保証協会団信」申込書兼告知書および債務弁済委託契約に基づく特約料口座振替依頼書（信用保証協会控、被保険者控） 	青色 → 茶色
<ul style="list-style-type: none"> 「団体信用生命保険による債務弁済委託契約申込書」 「団体信用生命保険による債務弁済委託約款」 	黄色 → さくら色

3. 改訂時期

平成23年10月1日

申込日（告知日）が平成23年10月1日以降のものは、改訂後の「申込書兼告知書」での取扱いとなります。

なお、経過措置として改訂前帳票は平成24年3月31日告知分まで使用可能ですが、その後は改訂前の告知書での申込がなされた場合には、新告知書の再提出（差替）が必要となります。

編集・発行 総合企画部企画課 TEL 077(511)1310

<http://www.cg-shiga.or.jp>

滋賀県信用保証協会

検索