

金融面だけでなく、  
経営の状態を改善する取組を  
強力にサポート！！  
ぜひ、ご利用ください。

# 経営力強化保証制度

中小企業者の資金調達にあたって、金融機関が認定経営革新等支援機関（※1）と連携して中小企業者の事業計画の策定支援や継続的な経営支援を行い、中小企業者の経営力の強化を図ることを目的として創設された制度です。

申込資格要件	金融機関および認定経営革新等支援機関の支援を受けつつ、自ら事業計画の策定ならびに計画の実行および金融機関への当該計画の進捗報告を行う中小企業者。
保証限度額	2億8,000万円（組合 4億8,000万円）
保証割合	金融機関が選択した責任共有制度の方式 （ただし、責任共有制度の対象除外となる信用保証協会の保証付きの既往借入金（平成19年9月30日以前に信用保証協会が申込み受付した保証であって保証割合が100%の保証を含む）を本制度で借り換える場合であって、信用保証協会の保証付きの既往借入金の範囲内の額を借り換える場合は、責任共有制度の対象除外。）
資金使途	事業資金（ただし、事業計画の実施に必要な資金に限る）
保証期間	【一括返済の場合】 1年以内 【分割返済の場合】 運転5年以内、設備7年以内 ◎ ただし、本制度によって保証付きの既往借入金を借り換える場合は、10年以内。なお、据置期間はそれぞれ1年以内。
保証料率	【責任共有制度対象の場合】 0.45～1.75% 【責任共有制度対象除外の場合】 0.5～2.0% 原則、申込時の信用力に対応した保証料率よりも一区分低い料率を適用。（※2、※3）
融資利率	金融機関所定
担保・保証人	（担保）必要に応じて徴求 （保証人）原則、法人代表者以外は不要
添付書類	通常の申込書類の他に以下の書類が必要です。 （1）「経営力強化保証」申込人資格要件等届出書 （2）事業計画書（申込人が策定したもの） （3）認定経営革新等支援機関による支援内容を記載した書面 （事業計画書に記載されている場合は不要）
備考	○中小企業者の方には、認定経営革新等支援機関の支援を受けつつ、自ら事業計画を策定・実行し、その進捗を金融機関に対して四半期毎に報告していただきます。（金融機関は経営支援の実施状況を含め信用保証協会に対して年1回の報告をします。）

- ※1 中小企業の新たな事業活動の促進に関する法律第17条第1項（平成24年8月30日施行）の規定に基づき主務大臣の認定を受けた税理士・金融機関等の専門家です。  
 ※2 貸借対照表を作成していない等により、信用保証協会が保証料率の判定ができない場合は、通常の保証料率が適用されます。  
 ※3 特別な理由なく金融機関に対する四半期毎の報告を怠った場合、通常の保証料率が適用され、差額保証料を追加でお支払いいただく場合があります。

お問い合わせ先 業務部 TEL 077(511)1321・1322・1324

## 10月の保証概況

(単位：百万円・%)

区 分	当 月 中				年 度 累 計			
	件数	金額	対前年同月比		件数	金額	対前年同月比	
			件数	金額			件数	金額
保 証 申 込	783	8,692	122.0	131.5	5,487	66,332	92.1	84.6
保 証 承 諾	695	7,017	113.0	109.5	5,132	59,683	95.9	91.3
保 証 債 務 残 高	—	—	—	—	30,170	296,717	96.8	95.9
代位弁済(元利)	61	1,024	82.4	77.1	331	3,750	116.1	111.5

### 保証申込

10月の保証申込は、件数で対前年同月比122.0%の783件、金額では同131.5%の86億92百万円となり、件数、金額ともに前年実績を上回った。

年度累計は、件数で対前年同月比92.1%の5,487件、金額では同84.6%の663億32百万円となり、件数、金額ともに前年実績を下回った。

### 保証承諾

10月の保証承諾は、件数で対前年同月比113.0%の695件、金額では同109.5%の70億17百万円となり、件数、金額ともに前年実績を上回った。

年度累計は、件数で対前年同月比95.9%の5,132件、金額では同91.3%の596億83百万円となり、件数、金額ともに前年実績を下回った。

### 保証債務残高

10月末の保証債務残高は、件数で対前年同月比96.8%の30,170件、金額では同95.9%の2,967億17百万円となり、件数、金額ともに前年実績を下回った。

### 代位弁済

10月の代位弁済は、件数で対前年同月比82.4%の61件、金額では同77.1%の10億24百万円となり、件数、金額ともに前年実績を下回った。

年度累計は、件数で対前年同月比116.1%の331件、金額では同111.5%の37億50百万円となり、件数、金額ともに前年実績を上回った。

## TOPICS

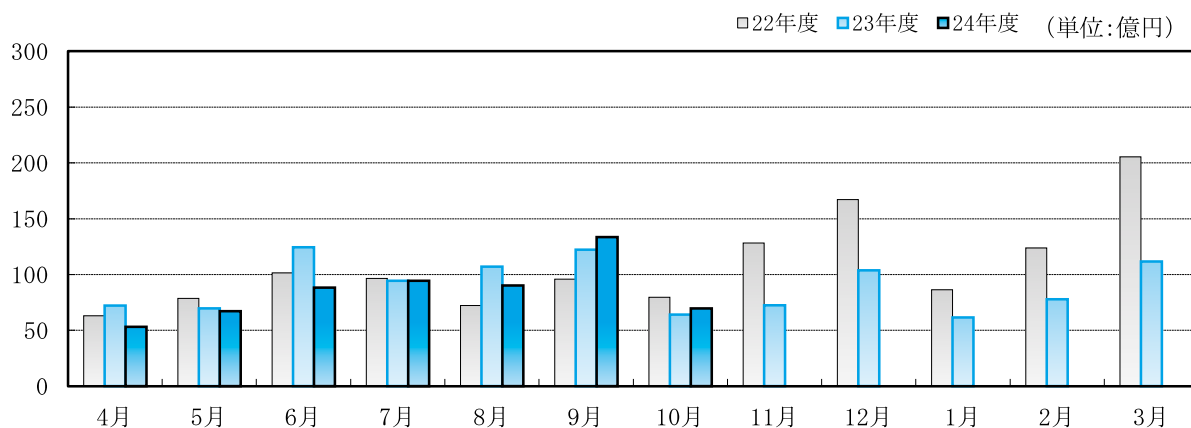
利用先数増加推進重点期間の前期(平成24年6月4日から10月31日)において、利用先数増加推進保証(グランドアップ)の保証承諾実績は、228先(件)の16億46百万円となりました。

この期間の新規保証利用先数は589先で、このうち4割近くの228先(月平均45先)がグランドアップ保証によるものです。

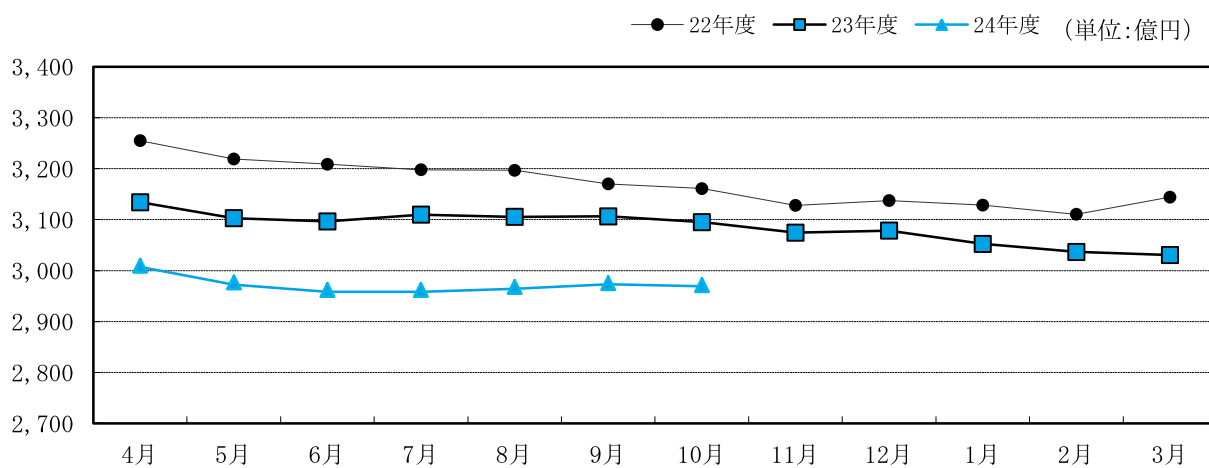
平成24年10月末の保証利用先数は15,050先で、完済や代位弁済の影響により、同期間で68先(月平均13先)の減少となりましたが、過去の減少は平成23年が313先(月平均62先)、平成22年が309先(月平均61先)となっていることから、同保証が利用されたことによって効果がでていきます。(前期の表彰店舗は後掲記事をご参照ください。)

各表の金額は欄外に記載した単位未満を四捨五入していますので、合計欄と一致しないことがあります。

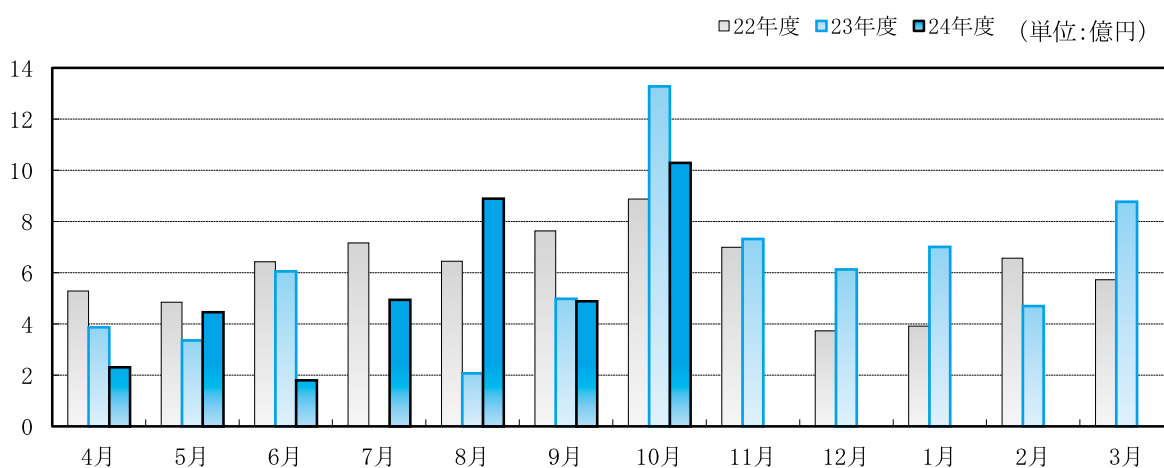
## 保証承諾の推移



## 保証債務残高の推移



## 代位弁済の推移



## 金融機関別保証状況（平成24年10月）

（単位：百万円・％）

金融機関名	保証承諾					保証債務残高 (A)				代位弁済 (B)			代弁率 B/A
	当月中		年度累計			件数	金額	対前年 同月比	構成比	年度累計			
	件数	金額	件数	金額	対前年 同月比					件数	金額	対前年 同月比	
地方銀行	372	3,888	2,917	35,189	92.9	15,908	162,984	96.3	54.9	145	1,668	104.5	1.02
滋賀	355	3,710	2,767	33,174	94.4	14,847	151,883	96.4	51.2	138	1,650	110.3	1.09
大垣共立	2	15	31	450	112.4	238	2,864	90.2	1.0	0	0	—	—
福井	0	0	3	53	252.4	35	286	94.5	0.1	0	0	—	—
京都	15	163	116	1,511	66.6	785	7,887	97.0	2.7	7	19	18.5	0.24
近畿大阪	0	0	0	0	—	3	65	86.6	0.0	0	0	—	—
百五銀行	0	0	0	0	—	0	0	—	0.0	0	0	—	—
第二地方銀行	101	1,438	768	11,932	92.8	5,334	62,313	95.0	21.0	87	1,047	120.8	1.68
関西アバン	101	1,438	768	11,932	92.8	5,334	62,313	95.0	21.0	87	1,047	120.8	1.68
信用金庫	183	1,444	1,182	9,883	83.5	7,359	57,727	95.7	19.5	90	931	119.2	1.61
京都	30	350	183	2,444	76.9	1,423	15,632	93.1	5.3	24	349	145.0	2.23
湖東	34	212	224	1,320	85.2	1,401	8,250	94.0	2.8	20	125	297.1	1.51
滋賀中央	79	548	499	4,000	95.2	2,747	20,218	95.5	6.8	36	385	99.5	1.90
長浜	33	266	235	1,735	70.1	1,507	11,258	100.1	3.8	8	64	72.1	0.57
京都中央	7	68	40	382	88.4	277	2,344	100.5	0.8	2	8	35.7	0.34
北伊勢上野	0	0	1	3	—	4	25	98.7	0.0	0	0	—	—
信用組合	37	224	237	1,723	88.9	1,365	9,075	97.5	3.1	7	58	54.9	0.64
滋賀県	37	224	237	1,723	88.9	1,360	9,004	97.3	3.0	7	58	54.9	0.64
滋賀県民	0	0	0	0	—	0	0	—	0.0	0	0	—	—
近畿産業	0	0	0	0	—	4	68	155.7	0.0	0	0	—	—
京滋	0	0	0	0	—	1	2	77.6	0.0	0	0	—	—
都市銀行	1	15	15	675	87.8	137	3,643	87.8	1.2	1	31	240.4	0.86
みずほ	0	0	5	350	196.6	37	1,262	112.8	0.4	0	0	—	—
りそな	0	0	4	192	71.8	27	815	92.3	0.3	0	0	—	—
三菱東京UFJ	0	0	0	0	—	39	882	61.6	0.3	1	31	—	3.56
三井住友	1	15	6	133	82.1	34	684	95.7	0.2	0	0	—	—
政府系金融機関	1	8	13	281	248.5	67	974	100.8	0.3	1	14	—	1.46
商工組合中央金庫	1	8	13	281	248.5	65	973	100.9	0.3	1	14	—	1.46
日本政策金融公庫 (旧国民生活金融公庫)	0	0	0	0	—	2	1	85.4	0.0	0	0	—	—
日本政策金融公庫 (旧中小企業金融公庫)	0	0	0	0	—	0	0	—	0.0	0	0	—	—
農協系金融機関	0	0	0	0	—	0	0	—	0.0	0	0	—	—
その他の金融機関	0	0	0	0	—	0	0	—	0.0	0	0	—	—
合計	695	7,017	5,132	59,683	91.3	30,170	296,717	95.9	100.0	331	3,750	111.5	1.26

## 制度別保証状況 (平成24年10月)

(単位：百万円・%)

制 度 名	保証承諾					保証債務残高 (A)				代位弁済 (B)			代弁率 B/A	
	当月中		年度累計			件数	金額	対前年 同月比	構成比	年度累計				
	件数	金額	件数	金額	対前年 同月比					件数	金額	対前年 同月比		
一般・協会制度保証	390	3,207	2,779	27,363	125.3	10,675	85,616	103.0	28.9	98	687	93.2	0.80	
一 般 保 証	227	2,235	1,625	18,689	131.2	5,245	51,763	112.4	17.4	55	451	96.1	0.87	
提 携 保 証	34	325	323	4,000	93.6	2,279	19,169	90.6	6.5	26	150	85.4	0.78	
小口零細企業保証	11	24	92	244	73.4	541	972	91.7	0.3	4	10	271.8	1.03	
ゴー・アップ関連	(平成18年度、19年度、20年度実施)					317	1,624	53.5	0.5	5	37	62.8	2.28	
エコ・サポート保証	2	5	44	157	134.8	290	822	100.6	0.3	1	2	19.6	0.24	
B C P 推進保証	0	0	0	0	—	1	31	85.0	0.0	0	0	—	—	
カードローン根保証	67	276	429	1,645	80.3	1,611	6,124	89.1	2.1	7	36	191.6	0.59	
当座貸越根保証	4	55	36	900	135.1	143	2,514	94.2	0.8	0	0	—	—	
やくしん保証	0	0	0	0	—	47	1,071	82.2	0.4	0	0	—	—	
商手割引根保証	0	0	2	81	98.8	2	81	90.0	0.0	0	0	—	—	
予 約 保 証	0	0	0	0	—	1	3	96.6	0.0	0	0	—	—	
グランドアップ	45	287	228	1,646	—	197	1,434	—	0.5	0	0	—	—	
そ の 他	0	0	0	0	—	1	8	93.3	0.0	0	0	—	—	
保険連動制度保証	59	931	535	9,817	51.8	7,428	98,277	82.7	33.1	164	2,464	120.4	2.51	
特 別 小 口 保 証	0	0	2	6	196.7	7	7	116.8	0.0	0	0	—	—	
海外投資関係保証	0	0	1	15	—	4	140	88.3	0.0	0	0	—	—	
経営安定関連保証	56	801	508	8,386	81.0	6,915	85,193	81.6	28.7	156	2,389	120.6	2.80	
経営革新関連保証	0	0	0	0	—	3	104	98.0	0.0	0	0	—	—	
創業等関連保証	0	0	0	0	—	28	85	73.8	0.0	0	0	—	—	
創業関連保証	0	0	0	0	—	10	41	96.1	0.0	0	0	—	—	
再挑戦支援保証	0	0	0	0	—	1	6	87.6	0.0	0	0	—	—	
特定社債保証	2	120	15	1,104	184.0	78	4,868	95.1	1.6	0	0	—	—	
流動資産担保融資保証	1	10	8	297	100.5	14	671	91.1	0.2	0	0	—	—	
異分野連携新事業分野 開 拓 関 連 保 証	0	0	0	0	—	5	69	98.4	0.0	0	0	—	—	
地域産業集積関連保証	0	0	0	0	—	1	134	93.1	0.0	0	0	—	—	
金 融 安 定 化 特 別 保 証 5 制 度	(平成13年3月31日廃止)					67	364	64.5	0.1	2	17	84.7	4.67	
東日本大震災復興緊急保証	0	0	1	10	0.1	295	6,593	90.6	2.2	5	43	—	0.66	
そ の 他	0	0	0	0	—	0	0	—	0.0	1	14	—	—	
滋賀県制度保証	241	2,865	1,774	22,354	91.4	11,369	111,595	105.4	37.6	56	564	103.2	0.51	
経営 支援 資金	一 般 枠	7	35	39	227	69.1	439	1,260	78.7	0.4	4	9	191.0	0.70
	小規模企業者枠	21	76	195	803	167.5	736	1,926	141.2	0.6	6	23	1808.3	1.21
	小規模企業者つなぎ枠	0	0	0	0	—	7	3	26.6	0.0	1	1	—	16.87
ネー ト フ テ イ 資 金	新 規 枠	77	625	567	5,250	81.0	5,130	38,141	96.3	12.9	10	43	79.0	0.11
	借 換 枠	82	1,756	642	13,746	108.9	3,867	60,559	111.2	20.4	23	292	91.4	0.48
政 策 推 進 資 金	経 営 革 新 枠	0	0	2	67	186.1	52	801	79.8	0.3	1	21	—	2.66
	特 定 産 業 枠	0	0	3	14	—	13	86	84.9	0.0	1	6	—	6.96
	再 生 支 援 枠	2	40	8	259	199.5	53	1,364	97.4	0.5	8	160	106.8	11.73
	C O 2 排 出 量 削 減 枠	0	0	0	0	—	4	25	89.5	0.0	0	0	—	—
	雇 用 支 援 枠	0	0	0	0	—	1	24	80.0	0.0	0	0	—	—
	省 エ ネ	5	39	18	132	—	16	111	—	0.0	0	0	—	—
B C P 枠	(平成20年3月31日廃止)					1	3	71.0	0.0	0	0	—	—	
中 心 市 街 地 枠	(平成20年3月31日廃止)					1	1	37.9	0.0	0	0	—	—	

制 度 名	保証承諾					保証債務残高 (A)				代位弁済 (B)			代弁率 B/A	
	当月中		年度累計			件数	金額	対前年 同月比	構成比	年度累計				
	件数	金額	件数	金額	対前年 同月比					件数	金額	対前年 同月比		
短期事業資金(通常枠)	22	107	180	900	104.8	122	704	104.3	0.2	1	8	—	1.14	
開業 資金	創 業 枠	9	39	58	294	93.1	515	1,443	98.1	0.5	0	0	—	—
	成 長 枠	2	4	4	9	69.2	22	63	120.6	0.0	0	0	—	—
特区 経済 振興 資金	創 造 枠	(平成23年3月31日廃止)				2	15	93.7	0.0	0	0	—	—	
	自 律 枠	(平成23年3月31日廃止)				3	6	25.0	0.0	0	0	—	—	
原油・原材料高騰 緊急対策資金(借換枠)	(平成21年3月31日廃止)				2	12	68.7	0.0	0	0	—	—		
緊急経済対策資金(新規枠)	2	25	16	140	76.4	46	395	228.2	0.1	0	0	—	—	
緊急経済対策資金(借換枠)	12	118	41	472	97.7	163	1,693	170.0	0.6	0	0	—	—	
滋賀の新しい産業づくり 促進資金	0	0	0	0	—	25	159	73.2	0.1	0	0	—	—	
公害関連2制度	0	0	0	0	—	2	6	65.6	0.0	0	0	—	—	
中小企業金融 円滑化促進資金	(平成15年3月31日廃止)				11	175	90.3	0.1	1	1	—	0.71		
特別経済対策資金	(平成15年3月31日廃止)				26	19	20.8	0.0	0	0	—	—		
立地促進資金保証	0	0	0	0	—	1	56	95.0	0.0	0	0	—	—	
震災緊急対策資金(新規枠)	0	0	1	40	2.9	64	1,344	113.3	0.5	0	0	—	—	
震災緊急対策資金(借換枠)	0	0	0	0	—	45	1,200	120.6	0.4	0	0	—	—	
市町制度保証	5	15	44	149	100.7	698	1,229	69.6	0.4	13	34	107.8	2.80	
市町小口簡易資金	5	15	44	149	100.7	698	1,229	69.6	0.4	13	34	107.8	2.80	
合 計	695	7,017	5,132	59,683	91.3	30,170	296,717	95.9	100.0	331	3,750	111.5	1.26	

業種別保証状況 (平成24年10月)

(単位: 百万円・%)

業 種 名	保証承諾					保証債務残高 (A)				代位弁済 (B)			代弁率 B/A
	当月中		年度累計			件数	金額	対前年 同月比	構成比	年度累計			
	件数	金額	件数	金額	対前年 同月比					件数	金額	対前年 同月比	
製 造 業	103	1,278	844	12,475	91.6	5,802	71,341	95.8	24.0	60	757	141.1	1.06
農 林 漁 業	1	5	9	41	73.8	42	255	101.1	0.1	0	0	—	—
鉱 業	0	0	3	76	46.9	35	760	81.9	0.3	0	0	—	—
建 設 業	230	1,937	1,766	17,335	84.1	8,326	74,900	94.7	25.2	137	1,806	135.8	2.41
卸 売 業	53	583	358	5,433	89.7	2,076	25,552	97.4	8.6	11	64	20.5	0.25
小 売 業	111	1,121	855	8,634	99.1	5,304	44,621	95.2	15.0	57	462	69.2	1.03
飲 食 店	44	260	250	1,919	86.1	1,873	12,520	97.3	4.2	10	32	22.0	0.25
運 送 倉 庫 業	25	416	136	2,183	79.5	1,032	14,417	95.3	4.9	13	253	489.9	1.76
サ ー ビ ス 業	93	859	709	7,912	101.0	4,652	39,250	98.3	13.2	37	347	158.0	0.88
不 動 産	27	460	181	3,492	105.8	927	12,707	94.6	4.3	5	27	27.0	0.21
そ の 他 の 産 業	8	97	21	182	203.0	101	393	122.6	0.1	1	2	—	0.51
合 計	695	7,017	5,132	59,683	91.3	30,170	296,717	95.9	100.0	331	3,750	111.5	1.26

## 市町別保証状況 (平成24年10月)

(単位: 百万円・%)

市町名	保証承諾					保証債務残高 (A)				代位弁済 (B)			代弁率 B/A
	当月中		年度累計			件数	金額	対前年 同月比	構成比	年度累計			
	件数	金額	件数	金額	対前年 同月比					件数	金額	対前年 同月比	
大津市	126	1,281	847	10,047	86.1	5,686	56,922	93.6	19.2	82	1,036	177.3	1.82
彦根市	53	610	472	6,463	120.5	2,685	26,337	97.4	8.9	28	266	119.3	1.01
長浜市	80	780	592	6,389	73.3	3,208	31,725	98.1	10.7	23	150	71.6	0.47
近江八幡市	49	534	328	3,874	87.5	1,891	19,025	95.1	6.4	29	217	144.2	1.14
草津市	51	526	391	4,781	88.2	2,242	22,403	96.7	7.6	24	330	328.3	1.47
守山市	43	392	287	3,403	108.5	1,436	14,206	97.5	4.8	6	60	21.1	0.42
栗東市	23	229	221	2,964	75.6	1,338	16,071	94.7	5.4	17	190	108.1	1.18
甲賀市	55	475	383	3,588	87.0	2,316	21,456	95.1	7.2	10	94	29.6	0.44
野洲市	26	436	187	2,052	88.9	1,040	10,494	102.1	3.5	6	104	45.8	0.99
湖南市	25	336	187	3,043	102.7	1,187	13,165	94.3	4.4	7	206	56.1	1.57
高島市	32	285	272	2,877	89.0	1,564	14,737	95.6	5.0	18	285	839.5	1.93
東近江市	73	579	475	5,094	98.5	2,756	25,028	94.0	8.4	57	581	146.7	2.32
米原市	10	111	130	1,681	105.0	823	7,705	99.6	2.6	5	12	26.7	0.16
日野町	14	100	80	465	70.2	458	3,185	94.7	1.1	1	6	11.3	0.20
竜王町	6	75	57	639	104.1	338	2,877	99.2	1.0	0	0	—	—
愛荘町	14	163	99	1,180	110.3	569	5,878	96.1	2.0	17	211	295.1	3.58
豊郷町	3	21	35	280	139.5	202	1,680	96.4	0.6	0	0	—	—
甲良町	7	44	44	434	86.1	214	2,040	96.1	0.7	1	1	11.1	0.04
多賀町	5	39	45	430	144.5	217	1,782	99.6	0.6	0	0	—	—
合計	695	7,017	5,132	59,683	91.3	30,170	296,717	95.9	100.0	331	3,750	111.5	1.26

### 速報

## 利用先数増加推進重点期間 (前期) の表彰店舗決定!

利用先数増加推進重点期間 (前期) 【平成24年6月4日(月)~10月31日(水)】におけるグランドアップ保証の実績は228件(先)となりました。同保証の貸付実行先数の各グループ上位2店舗は以下のとおりです。

#### ■ Aグループ

保証債務残高 25 億円以上

(単位: 千円)

順位	金融機関支店名	先数	保証承諾額
1	滋賀銀行 守山支店	10	73,000
2	滋賀銀行 水口支店	6	44,200

#### ■ Bグループ

保証債務残高 13 億円以上 25 億円未満

(単位: 千円)

順位	金融機関支店名	先数	保証承諾額
1	滋賀中央信用金庫 彦根営業部	7	50,500
2	滋賀銀行 大藪支店	4	18,000
2	京都信用金庫 滋賀支店	4	18,000

## 市町別小口簡易資金保証状況 (平成24年10月)

(単位: 百万円・%)

市町名	保証承諾					保証債務残高 (A)				代位弁済 (B)			代弁率 B/A
	当月中		年度累計			件数	金額	対前年 同月比	構成比	年度累計			
	件数	金額	件数	金額	対前年 同月比					件数	金額	対前年 同月比	
大津市	2	10	17	69	111.8	202	338	77.9	27.5	5	7	57.2	2.17
彦根市	0	0	2	7	—	35	63	68.8	5.1	0	0	—	—
長浜市	0	0	0	0	—	30	51	80.0	4.2	0	0	—	—
近江八幡市	1	3	1	3	—	37	73	65.9	6.0	1	2	—	2.88
草津市	0	0	1	1	7.8	37	85	76.3	6.9	1	4	—	4.77
守山市	0	0	0	0	—	22	44	57.6	3.6	0	0	—	—
栗東市	0	0	0	0	—	24	46	64.2	3.7	0	0	—	—
甲賀市	2	3	8	22	153.4	80	136	62.7	11.1	1	1	37.2	0.52
野洲市	0	0	0	0	—	18	37	54.5	3.0	0	0	—	—
湖南市	0	0	0	0	—	10	11	47.0	0.9	0	0	—	—
高島市	0	0	0	0	—	28	38	46.6	3.1	1	5	—	13.82
東近江市	0	0	12	39	454.5	102	174	75.2	14.2	3	14	236.3	8.08
米原市	0	0	1	5	—	12	21	83.5	1.7	0	0	—	—
日野町	0	0	2	2	6.9	40	72	71.7	5.8	0	0	—	—
竜王町	0	0	0	0	—	5	11	92.4	0.9	0	0	—	—
愛荘町	0	0	0	0	—	6	7	41.4	0.5	0	0	—	—
豊郷町	0	0	0	0	—	0	0	—	0.0	0	0	—	—
甲良町	0	0	0	0	—	5	7	54.0	0.5	1	1	—	12.36
多賀町	0	0	0	0	—	5	15	78.1	1.2	0	0	—	—
合計	5	15	44	149	100.7	698	1,229	69.6	100.0	13	34	107.8	2.80

### ■ Cグループ

保証債務残高 8 億円以上 13 億円未満 (単位: 千円)

順位	金融機関支店名	先数	保証承諾額
1	滋賀中央信用金庫 本店営業部	5	16,200
2	滋賀県信用組合 本店営業部	4	18,800

### ■ Dグループ

保証債務残高 8 億円未満 (単位: 千円)

順位	金融機関支店名	先数	保証承諾額
1	滋賀中央信用金庫 南草津支店	4	7,600
2	滋賀銀行 竜王支店	3	10,000

利用先数増加推進重点期間(後期)は、平成24年11月1日～平成25年3月29日まで  
となります。後期も引き続き、ご協力をお願いいたします。