

9月の保証概況

(単位：百万円・%)

区 分	当 月 中				年 度 累 計			
	件数	金額	前年比		件数	金額	前年比	
			件数	金額			件数	金額
保 証 申 込	1,003	11,992	102.2	93.6	4,770	56,552	101.4	98.1
保 証 承 諾	955	11,186	95.5	84.4	4,493	52,241	101.3	99.2
保 証 債 務 残 高	—	—	—	—	29,912	290,463	99.1	97.7
代 位 弁 済 (元 利)	66	789	140.4	159.6	201	2,572	74.4	94.3

保証申込

9月の保証申込は、件数で前年比102.2%の1,003件、金額では同93.6%の119億92百万円となり、件数は前年実績を上回ったものの、金額は前年実績を下回った。

年度累計は、件数で前年比101.4%の4,770件、金額では同98.1%の565億52百万円となり、件数は前年実績を上回ったものの、金額は前年実績を下回った。

保証承諾

9月の保証承諾は、件数で前年比95.5%の955件、金額では同84.4%の111億86百万円となり、件数、金額ともに前年実績を下回った。

年度累計は、件数で前年比101.3%の4,493件、金額では同99.2%の522億41百万円となり、件数は前年実績を上回ったものの、金額は前年実績を下回った。

保証債務残高

9月末の保証債務残高は、件数で前年比99.1%の29,912件、金額では同97.7%の2,904億63百万円となり、件数、金額ともに前年実績を下回った。

代位弁済

9月の代位弁済は、件数で前年比140.4%の66件、金額では同159.6%の7億89百万円となり、件数、金額ともに前年実績を上回った。

年度累計は、件数で前年比74.4%の201件、金額では同94.3%の25億72百万円となり、件数、金額ともに前年実績を下回った。

TOPICS

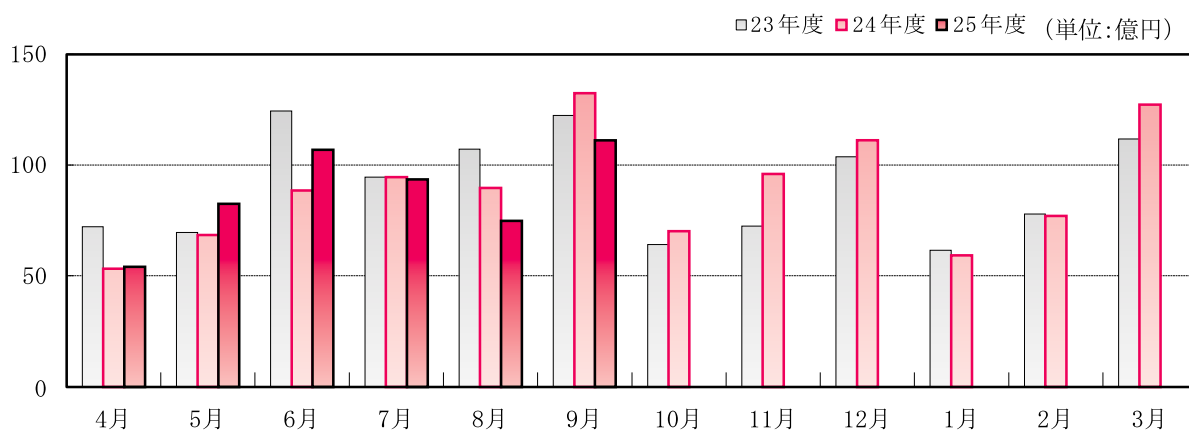
平成25年度上期の保証実績は、4,493件（前年比101.3%）、522億41百万円（同99.2%）で、前半（4～6月）は前年比を上回っていましたが、後半（7～9月）はやや低調に推移した結果、前年並みの実績となりました。

制度別でみると、対象業種が減少となったセーフティネット保証5号が165億57百万円（前年比68.5%）と縮小した一方で、一般保証207億88百万円（前年比126.3%）、緊急経済対策資金保証27億74百万円（同591.5%）、グランドアップ保証17億30百万円（同127.2%）、政策推進資金保証（省エネ枠）5億23百万円（同562.9%）が大きく伸びました。

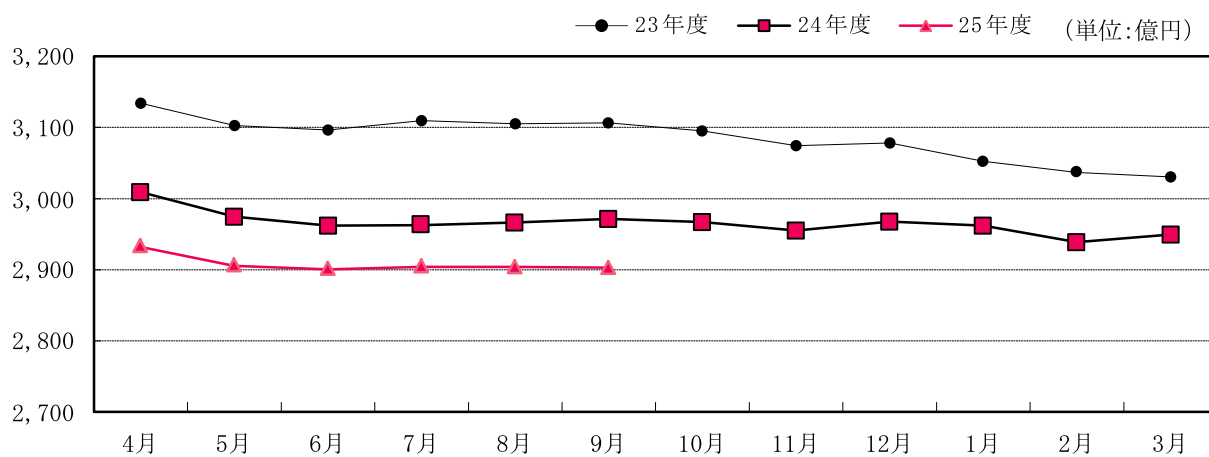
また、平均保証期間をみると61.3か月から60.4か月と短期化傾向が続いています。

各表の金額は欄外に記載した単位未満を四捨五入していますので、合計欄と一致しないことがあります。

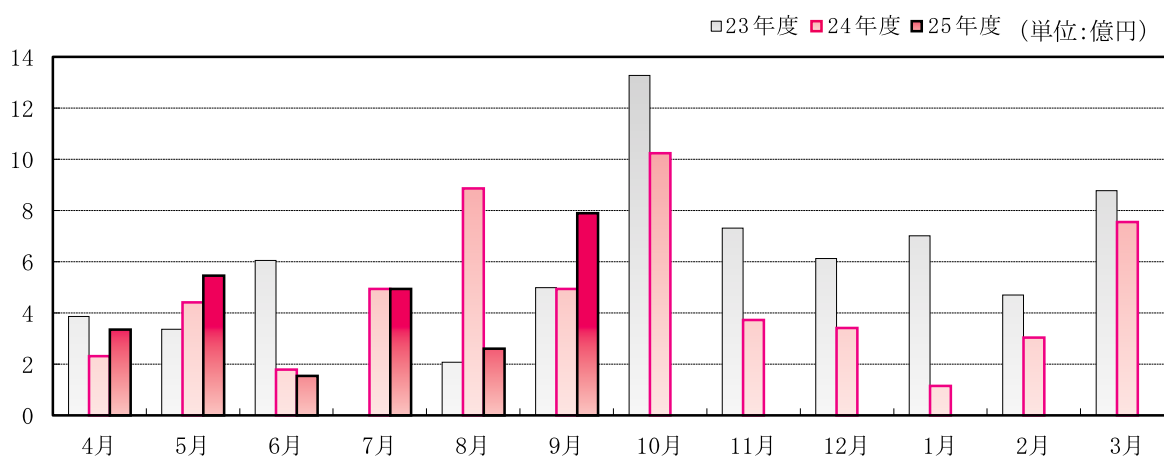
保証承諾の推移



保証債務残高の推移



代位弁済の推移



金融機関別保証状況（平成25年9月）

（単位：百万円・％）

金融機関名	保証承諾					保証債務残高 (A)				代位弁済 (B)			代弁率 B/A
	当月中		年度累計			件数	金額	前年比	構成比	年度累計			
	件数	金額	件数	金額	前年比					件数	金額	前年比	
地方銀行	534	6,046	2,415	29,076	92.9	15,651	159,291	97.8	54.8	114	1,794	159.5	1.13
滋賀	503	5,499	2,273	27,100	92.0	14,604	148,636	97.9	51.2	106	1,683	152.0	1.13
大垣共立	8	72	26	256	58.8	217	2,557	87.9	0.9	0	0	—	—
福井	0	0	3	22	40.8	37	270	93.0	0.1	0	0	—	—
京都	23	475	113	1,698	125.9	791	7,817	99.5	2.7	8	111	663.3	1.42
近畿大阪	0	0	0	0	—	2	11	16.4	0.0	0	0	—	—
百五銀行	0	0	0	0	—	0	0	—	0.0	0	0	—	—
第二地方銀行	155	2,486	724	11,587	110.4	5,152	60,606	96.4	20.9	33	403	63.3	0.66
関西アーバン	155	2,486	724	11,587	110.4	5,152	60,606	96.4	20.9	33	403	63.3	0.66
信用金庫	216	2,080	1,107	9,196	109.0	7,492	57,599	99.6	19.8	48	327	37.7	0.57
京都	41	559	162	2,235	106.7	1,431	15,851	100.2	5.5	6	83	29.1	0.53
湖東	35	194	223	1,207	109.0	1,424	8,103	97.7	2.8	6	52	41.9	0.65
滋賀中央	90	871	484	3,750	108.7	2,849	20,450	101.8	7.0	31	159	41.6	0.78
長浜	41	358	209	1,780	121.1	1,508	10,879	96.5	3.7	2	1	2.0	0.01
京都中央	8	88	28	213	68.0	275	2,254	96.3	0.8	3	31	385.1	1.37
北伊勢上野	1	10	1	10	333.3	5	61	245.6	0.0	0	0	—	—
信用組合	39	194	217	1,592	106.2	1,407	8,872	97.7	3.1	6	48	88.8	0.54
滋賀県	39	194	217	1,592	106.2	1,399	8,795	97.6	3.0	6	48	88.8	0.54
滋賀県民	0	0	0	0	—	0	0	—	0.0	0	0	—	—
近畿産業	0	0	0	0	—	4	65	94.4	0.0	0	0	—	—
京滋	0	0	0	0	—	4	12	507.5	0.0	0	0	—	—
都市銀行	6	263	15	482	73.0	132	2,976	83.7	1.0	0	0	—	—
みずほ	1	80	2	85	24.3	37	1,024	87.4	0.4	0	0	—	—
りそな	1	40	2	78	40.5	25	653	99.2	0.2	0	0	—	—
三菱東京UFJ	2	88	4	206	—	34	679	64.0	0.2	0	0	—	—
三井住友	2	55	7	113	95.8	36	620	93.5	0.2	0	0	—	—
政府系金融機関	5	117	15	309	113.3	78	1,119	127.3	0.4	0	0	—	—
商工組合中央金庫	5	117	15	309	113.3	76	1,118	127.4	0.4	0	0	—	—
日本政策金融公庫 (旧国民生活金融公庫)	0	0	0	0	—	2	1	75.0	0.0	0	0	—	—
日本政策金融公庫 (旧中小企業金融公庫)	0	0	0	0	—	0	0	—	0.0	0	0	—	—
農協系金融機関	0	0	0	0	—	0	0	—	0.0	0	0	—	—
その他の金融機関	0	0	0	0	—	0	0	—	0.0	0	0	—	—
合計	955	11,186	4,493	52,241	99.2	29,912	290,463	97.7	100.0	201	2,572	94.3	0.89

制度別保証状況（平成25年9月）

（単位：百万円・％）

制 度 名	保証承諾					保証債務残高 (A)				代弁弁済 (B)			代弁率 B/A	
	当月中		年度累計			件数	金額	前年比	構成比	年度累計				
	件数	金額	件数	金額	前年比					件数	金額	前年比		
一般・協会制度保証	601	6,365	2,841	29,116	120.5	11,300	94,618	111.9	32.6	65	525	96.9	0.56	
一 般 保 証	375	4,729	1,715	20,788	126.3	5,851	59,826	117.5	20.6	47	447	132.7	0.75	
提 携 保 証	60	738	298	3,997	108.7	2,087	18,391	95.9	6.3	7	41	31.0	0.22	
小口零細企業保証	14	27	85	223	101.5	489	871	87.2	0.3	5	12	121.7	1.40	
ゴー・アップ関連	(平成18年度、19年度、20年度実施)					170	1,057	62.2	0.4	1	11	30.3	1.02	
エコ・サポート保証	11	52	50	256	167.9	298	854	103.3	0.3	0	0	—	—	
B C P 推進保証	0	0	0	0	—	1	26	82.6	0.0	0	0	—	—	
カードローン根保証	66	289	366	1,457	106.4	1,472	5,687	92.1	2.0	3	11	41.1	0.19	
当座貸越根保証	10	142	40	565	66.9	137	2,460	100.4	0.8	0	0	—	—	
やくしん保証	0	0	0	0	—	44	887	81.7	0.3	0	0	—	—	
商手割引根保証	0	0	3	97	119.1	3	97	119.1	0.0	0	0	—	—	
予 約 保 証	0	0	0	0	—	1	3	93.3	0.0	0	0	—	—	
グランドアップ	65	389	283	1,730	127.2	736	4,219	400.1	1.5	2	4	—	0.09	
経営力強化保証	0	0	1	5	—	10	233	—	0.1	0	0	—	—	
そ の 他	0	0	0	0	—	1	7	92.9	0.0	0	0	—	—	
保険連動制度保証	49	834	243	4,779	53.8	6,534	82,509	82.1	28.4	75	1,273	70.6	1.54	
特別小口保証	0	0	1	2	28.5	4	3	36.2	0.0	0	0	—	—	
海外投資関係保証	0	0	2	27	180.0	5	137	96.9	0.0	0	0	—	—	
経営安定関連保証	40	643	214	3,980	52.5	6,053	70,682	81.1	24.3	71	1,208	69.6	1.71	
経営革新関連保証	0	0	0	0	—	5	159	153.0	0.1	0	0	—	—	
創業等関連保証	1	10	3	18	—	22	66	75.4	0.0	0	0	—	—	
創業関連保証	3	18	7	39	—	14	64	151.1	0.0	0	0	—	—	
再挑戦支援保証	1	6	1	6	—	1	5	85.9	0.0	0	0	—	—	
特定社債保証	3	144	6	424	43.1	73	4,457	87.6	1.5	0	0	—	—	
流動資産担保融資保証	1	14	9	284	98.9	20	812	121.0	0.3	0	0	—	—	
異分野連携新事業分野 開拓関連保証	0	0	0	0	—	5	68	98.3	0.0	0	0	—	—	
地域産業集積関連保証	0	0	0	0	—	1	125	92.6	0.0	0	0	—	—	
金融安定化 特別保証5制度	(平成13年3月31日廃止)					48	267	71.6	0.1	2	8	44.9	2.86	
東日本大震災復興緊急保証	0	0	0	0	—	283	5,665	85.1	2.0	2	57	156.9	1.01	
滋賀県制度保証	304	3,985	1,387	18,279	93.8	11,548	112,447	101.5	38.7	53	751	209.8	0.67	
経営 支援 資金	一 般 枠	6	33	32	185	96.2	311	1,046	82.5	0.4	2	14	186.9	1.38
	小規模企業者枠	33	150	173	715	98.3	864	2,420	129.9	0.8	1	3	16.1	0.10
	小規模企業者つなぎ枠	0	0	0	0	—	5	3	79.8	0.0	0	0	—	—
ネ セ ト フ テ イ 資 金	新 規 枠	80	919	332	3,332	72.0	4,977	34,822	90.6	12.0	12	235	580.8	0.67
	借 換 枠	75	1,659	400	9,301	77.6	3,890	61,079	102.5	21.0	25	254	127.0	0.42
政 策 推 進 資 金	新事業促進枠	0	0	3	28	42.3	50	635	85.5	0.2	1	86	405.1	13.61
	成長産業育成枠	3	40	4	45	321.4	15	111	126.8	0.0	0	0	—	—
	再生支援枠	1	10	11	241	109.7	63	1,540	104.4	0.5	4	138	242.2	8.94
	CO2排出量削減枠	0	0	0	0	—	2	4	14.6	0.0	0	0	—	—
	雇用支援枠	0	0	0	0	—	1	19	75.5	0.0	0	0	—	—
	省 工 省 費 経 営 強 化 枠	18	152	70	523	562.9	144	996	1224.5	0.3	0	0	—	—
	B C P 枠	2	77	9	293	—	12	366	—	0.1	0	0	—	—
(平成20年3月31日廃止)					1	2	60.6	0.0	0	0	0	—	—	

制 度 名	保証承諾					保証債務残高 (A)				代位弁済 (B)			代弁率 B/A	
	当月中		年度累計			件数	金額	前年比	構成比	年度累計				
	件数	金額	件数	金額	前年比					件数	金額	前年比		
短期事業資金(通常枠)	21	109	110	569	71.8	92	516	75.0	0.2	5	14	169.3	2.64	
開業 資金	創 業 枠	16	61	62	273	107.1	538	1,564	111.6	0.5	2	1	—	0.08
	成 長 枠	0	0	0	0	—	19	47	75.5	0.0	0	0	—	—
特 区 経 済 振 興 資 金	創 造 枠	(平成23年3月31日廃止)					2	14	91.9	0.0	0	0	—	—
	自 律 枠	(平成23年3月31日廃止)					2	3	38.9	0.0	0	0	—	—
原 油 ・ 原 材 料 高 騰 緊 急 対 策 資 金 (借 換 枠)	(平成21年3月31日廃止)					2	7	56.1	0.0	0	0	—	—	
緊急経済対策資金(新規枠)	21	157	66	642	558.5	139	1,155	291.6	0.4	0	0	—	—	
緊急経済対策資金(借換枠)	28	617	115	2,132	603.0	277	3,455	213.5	1.2	0	0	—	—	
滋賀の新しい産業づくり 促進 進 資 金	0	0	0	0	—	19	131	80.8	0.0	0	0	—	—	
中 小 企 業 金 融 円 滑 化 促 進 資 金	(平成15年3月31日廃止)					10	164	93.3	0.1	0	0	—	—	
特別経済対策資金	(平成15年3月31日廃止)					3	11	50.1	0.0	0	0	—	—	
立地促進資金保証	0	0	0	0	—	1	54	95.4	0.0	0	0	—	—	
震災緊急対策資金(新規枠)	(平成25年3月31日廃止)					65	1,215	89.4	0.4	0	0	—	—	
震災緊急対策資金(借換枠)	(平成25年3月31日廃止)					44	1,071	88.3	0.4	1	6	—	0.53	
市 町 制 度 保 証	1	2	22	68	50.6	530	889	70.2	0.3	8	22	94.8	2.48	
市 町 小 口 簡 易 資 金	1	2	22	68	50.6	530	889	70.2	0.3	8	22	94.8	2.48	
合 計	955	11,186	4,493	52,241	99.2	29,912	290,463	97.7	100.0	201	2,572	94.3	0.89	

業種別保証状況 (平成25年9月)

(単位：百万円・%)

業 種 名	保証承諾					保証債務残高 (A)				代位弁済 (B)			代弁率 B/A
	当月中		年度累計			件数	金額	前年比	構成比	年度累計			
	件数	金額	件数	金額	前年比					件数	金額	前年比	
製 造 業	151	2,300	721	10,479	93.6	5,651	68,068	95.3	23.4	35	647	88.8	0.95
農 林 漁 業	0	0	3	21	57.9	41	258	102.2	0.1	0	0	—	—
鉱 業	1	10	6	199	261.8	35	743	97.3	0.3	0	0	—	—
建 設 業	324	3,301	1,535	15,237	99.0	8,245	73,026	96.8	25.1	62	770	70.4	1.05
卸 売 業	85	1,231	321	4,771	98.4	2,067	24,897	97.5	8.6	20	297	515.5	1.19
小 売 業	144	1,537	716	7,388	98.3	5,158	43,361	96.7	14.9	31	324	83.6	0.75
飲 食 店	49	343	212	1,848	111.4	1,880	12,330	98.6	4.2	15	79	250.9	0.64
運 送 倉 庫 業	29	436	142	2,581	146.1	1,004	14,447	98.8	5.0	4	20	38.6	0.14
サ ー ビ ス 業	126	1,394	596	6,315	89.5	4,622	38,810	100.3	13.4	25	371	106.9	0.96
不 動 産	20	249	139	2,388	78.8	950	12,642	99.6	4.4	9	63	236.6	0.50
そ の 他 の 産 業	26	385	102	1,013	1,189.0	259	1,880	530.2	0.6	0	0	—	—
合 計	955	11,186	4,493	52,241	99.2	29,912	290,463	97.7	100.0	201	2,572	94.3	0.89

市町別保証状況（平成25年9月）

（単位：百万円・％）


市町名	保証承諾					保証債務残高 (A)				代位弁済 (B)			代弁率 B/A
	当月中		年度累計			件数	金額	前年比	構成比	年度累計			
	件数	金額	件数	金額	前年比					件数	金額	前年比	
大津市	169	2,502	698	8,686	99.1	5,539	54,859	96.1	18.9	36	490	67.3	0.89
彦根市	100	1,344	450	5,229	89.3	2,731	26,704	101.7	9.2	24	139	60.9	0.52
長浜市	120	1,264	546	6,077	108.3	3,204	31,179	98.0	10.7	21	275	183.9	0.88
近江八幡市	45	602	269	3,169	94.9	1,840	18,283	96.3	6.3	12	92	42.3	0.50
草津市	75	804	349	4,417	103.8	2,219	22,463	99.1	7.7	4	53	55.0	0.24
守山市	40	386	205	2,445	81.2	1,463	13,864	97.2	4.8	19	321	533.5	2.31
栗東市	46	664	226	3,145	115.0	1,354	16,091	99.7	5.5	1	2	1.4	0.01
甲賀市	53	450	294	2,991	96.1	2,257	20,551	96.2	7.1	24	278	295.9	1.35
野洲市	34	328	157	1,713	106.0	1,053	10,196	98.2	3.5	13	270	451.5	2.64
湖南市	37	420	171	2,448	90.4	1,166	12,688	95.4	4.4	6	34	860.5	0.27
高島市	44	503	168	1,877	72.4	1,492	13,842	95.0	4.8	20	452	169.2	3.26
東近江市	97	1,032	463	4,574	101.3	2,795	24,573	98.2	8.5	8	74	17.1	0.30
米原市	26	210	131	1,226	78.1	804	7,259	93.0	2.5	3	44	366.6	0.61
日野町	21	178	92	755	207.0	476	3,294	103.6	1.1	2	10	161.9	0.32
竜王町	9	93	56	700	124.1	340	2,939	102.8	1.0	0	0	—	—
愛荘町	18	191	91	1,221	120.2	556	6,202	104.7	2.1	2	6	3.0	0.10
豊郷町	6	66	38	514	198.5	200	1,777	105.5	0.6	6	32	—	1.77
甲良町	6	84	40	612	156.8	206	1,973	95.1	0.7	0	0	—	—
多賀町	9	67	49	445	113.8	217	1,726	97.2	0.6	0	0	—	—
合計	955	11,186	4,493	52,241	99.2	29,912	290,463	97.7	100.0	201	2,572	94.3	0.89



市町別小口簡易資金保証状況（平成25年9月）

（単位：百万円・％）

市町名	保証承諾					保証債務残高 (A)				代位弁済 (B)			代弁率 B/A
	当月中		年度累計			件数	金額	前年比	構成比	年度累計			
	件数	金額	件数	金額	前年比					件数	金額	前年比	
大津市	0	0	6	23	37.9	167	258	75.0	29.1	1	1	10.9	0.31
彦根市	0	0	1	2	28.6	29	53	81.5	5.9	0	0	—	—
長浜市	0	0	0	0	—	22	29	54.6	3.2	0	0	—	—
近江八幡市	0	0	2	5	—	24	48	64.1	5.4	1	4	203.7	8.90
草津市	0	0	1	4	296.9	26	62	67.6	6.9	0	0	—	—
守山市	0	0	0	0	—	8	12	26.3	1.3	1	4	—	33.55
栗東市	0	0	0	0	—	19	32	68.2	3.6	0	0	—	—
甲賀市	0	0	2	5	25.8	58	99	71.4	11.1	2	8	1,184.9	8.42
野洲市	0	0	0	0	—	13	28	72.1	3.1	0	0	—	—
湖南市	0	0	0	0	—	8	7	67.0	0.8	0	0	—	—
高島市	0	0	0	0	—	22	27	68.9	3.0	0	0	—	—
東近江市	1	2	7	17	44.3	80	133	71.8	15.0	2	3	38.0	1.99
米原市	0	0	0	0	—	7	13	77.7	1.5	0	0	—	—
日野町	0	0	1	4	211.1	30	51	69.3	5.8	0	0	—	—
竜王町	0	0	0	0	—	4	9	79.2	1.0	0	0	—	—
愛荘町	0	0	0	0	—	4	3	44.3	0.3	1	2	—	62.80
豊郷町	0	0	0	0	—	0	0	—	0.0	0	0	—	—
甲良町	0	0	0	0	—	3	8	112.4	0.9	0	0	—	—
多賀町	0	0	2	9	—	6	16	105.4	1.8	0	0	—	—
合計	1	2	22	68	50.6	530	889	70.2	100.0	8	22	94.8	2.48



速報**利用先数増加推進重点期間（前期）の表彰店舗決定！**

利用先数増加推進重点期間（前期）【平成25年4月1日(月)～9月30日(月)】におけるグランドアップ保証の実績は281件（先）となりました。同保証の貸付実行先数の各グループ上位1店舗は以下のとおりです。

■ Aグループ

保証債務残高 25 億円以上

(単位：千円)

順位	金融機関支店名	先数	保証承諾額
1	滋賀銀行 彦根駅前支店	8	73,400

■ Bグループ

保証債務残高 13 億円以上 25 億円未満

(単位：千円)

順位	金融機関支店名	先数	保証承諾額
1	滋賀銀行 彦根南支店	7	31,600

■ Cグループ

保証債務残高 8 億円以上 13 億円未満

(単位：千円)

順位	金融機関支店名	先数	保証承諾額
1	滋賀銀行 多賀支店	5	28,640

■ Dグループ

保証債務残高 8 億円未満

(単位：千円)

順位	金融機関支店名	先数	保証承諾額
1	滋賀中央信用金庫 南草津支店	7	28,300

お知らせ

1. 台風18号に係る金融相談窓口の設置について

平成25年9月15日からの台風18号による大雨が県内各地に甚大な被害をもたらしました。被害にあわれた県民の皆さまに対し、心よりお見舞いを申し上げます。

当協会では、今回の災害により施設・設備等に被害を受けられた中小企業者の方を対象に標記の相談窓口を設置いたしました。

滋賀県制度融資においても災害復旧のための融資制度が創設されましたので、制度の内容をご説明するとともに経営上のご相談にお応えしますので、是非ご利用ください。

担当部署名	電話番号	受付時間
業務部保証第1課	077-511-1321	8：45～17：00
業務部保証第2課	077-511-1322	

2. 電子記録債権が新たに保証の対象になりました。

平成 25 年 9 月 20 日に「小規模企業の事業活動の活性化のための中小企業基本法等の一部を改正する等の法律（小規模企業活性化法）（平成 25 年法律第 57 号）」が施行され、新たに電子記録債権が信用保証協会の保証の対象になりました。

- ⇒ 電子記録債権の割引が信用保証の対象になりました。
- ⇒ 流動資産担保融資保証制度（以下「ABL」という。）における担保の対象として電子記録債権が追加されました。

* 詳細については、当協会にお問い合わせください。

お問い合わせ先：業務部 保証第 1 課・2 課 TEL077 (511) 1321、1322

3. 平成 25 年 10 月 1 日からの経営安定関連保証制度（セーフティネット保証）5 号の指定業種について

セーフティネット保証 5 号を利用できる指定業種（平成 25 年 10 月 1 日～平成 25 年 12 月 31 日）は細分類 641 業種となりましたが、10 月 9 日に新たに 1 業種追加されたため、現在は 642 業種（平成 25 年 10 月 9 日～平成 25 年 12 月 31 日）となっています。

※5 号認定要件、指定業種の詳細については、下記ホームページで公開しています。

滋賀県信用保証協会 <http://www.ogc-shiga.or.jp>

4. 年末の保証申込について（お願い）

年内に結論が必要な資金の保証申込は

12 月 13 日（金）までに当協会ですべての申込が受付できるようお送りください。

- ◇ 当協会では、中小企業の皆さまのご要望に応えるべく、迅速な保証処理を心掛けていますが、例年 12 月は、保証申込が集中する繁忙月となっています。
- ◇ 月末近くに申込が集中しますと、スムーズな処理に支障をきたし、中小企業の皆さまにご迷惑をお掛けしかねない状況となります。
- ◇ 年内に結論を必要とする資金の保証申込については、12 月 13 日（金）までに当協会ですべての申込が受付ができるようお送りくださいますようご協力をお願いいたします。
- ◇ また、決算書類の入力に時間を要するため、あらかじめお送りいただきますようお願いいたします。

お問い合わせ先：業務部 保証第 1 課・2 課 TEL077 (511) 1321、1322