Monthly Data

Credit Guarantee Corporation of SHIGA-KEN

04
2023

中小企業の皆さまに役立つ情報を
公式LINEで随時配信中！
ぜひ、友だち登録をお願いします！

LINE ID
@cgc-shiga

きっかけは、その保証でありたい
滋賀県信用保証協会

目次

保証概況 Ｐ２

金融機関別保証状況 Ｐ４

制度別保証状況 Ｐ５

業種別保証状況 Ｐ６

市町別保証状況 Ｐ７

政策推進資金（がんばる企業応援枠）金融機関別保証状況. Ｐ７

プロパー協調融資保証制度（アシストライン）金融機関別保証状況 . . . Ｐ８

事業性評価保証制度（リレーション）金融機関別保証状況. Ｐ８

短期継続融資保証制度（ケイゾク）金融機関別保証状況. Ｐ９

伴走支援型特別保証制度金融機関別保証状況. Ｐ１０

保証債務残高ランキング２００ . . . . . Ｐ１１

保証利用先数ランキング１５０ . . . . . Ｐ１３

保 証 概 況

令和5年3月

令和5年3月末の保証承諾累計額は856億82百万円(前年比111.5%)となった。

制度別では、一般保証212億89百万円(同129.6%)、セーフティネット保証199億52百万円(同216.2%)、プロパー協調融資保証（アシストライン）・事業性評価保証制度（リレーション）の合算で37億96百万円(同160.4%)、短期継続融資保証（ケイゾク）は通常枠・税理士連携枠・金融機関モニタリング枠の合算で230億96百万円(同107.8%)、借換保証204億63百万円(構成比23.9%)となった。

（単位：百万円・%）

区　分	当　月　中				年　度　累　計			
	件数	金額	前年比		件数	金額	前年比	
			件数	金額			件数	金額
保　証　申　込	1,045	13,930	134.0	155.2	8,605	101,156	127.9	136.8
保　証　承　諾	1,017	13,080	138.6	162.5	7,675	85,682	109.5	111.5
保証債務残高	—	—	—	—	37,468	435,300	99.7	96.2
代位弁済(元利)	26	242	83.9	66.0	310	3,444	120.2	143.3

■ 保証申込

当月中の保証申込は、1,045件(前年同月比134.0%)、139億30百万円（同155.2%)となった。
1件あたりの保証申込額は13,330千円(同115.9%)となった。

■ 保証承諾

当月中の保証承諾は、1,017件(前年同月比138.6%)、130億80百万円（同162.5%)となった。
1件あたりの保証承諾額は12,861千円(同117.3%)となった。

金融機関群別	前年同月比(金額) 「地方銀行」 149.5 %　「信用金庫」 198.1 %　「信用組合」 155.6 % 「都市銀行」 ― %　「政府系金融機関」 ― %　「農協系金融機関」 ― %
制度群別	前年同月比(金額) 「一般・協会制度」 92.5 %　「保険連動制度」 508.5 % 「滋賀県制度」 229.9 %　「市町制度」 50.7 %
業種別	前年同月比(金額) 製造業 195.3 %　非製造業 156.7 % 建設業 158.5 %　製造業 195.3 %　サービス業 156.7 %　小売業 206.4 %　卸売業 134.1 %

■ 保証債務残高

当月末の保証債務残高は、37,468件(前年同月比99.7%)、4,353億円（同96.2%)となった。
1件あたりの保証債務残高は11,618千円(同96.6%)となった。

■ 代位弁済

当月中の代位弁済は、26件(前年同月比83.9%)、2億42百万円（同66.0%)となった。
1件あたりの代位弁済額は9,315千円(同78.7%)となった。

■ 保証利用企業者数

当月末の保証利用企業者数は、17,345先(前年同月比100.1%)となった。
1先あたりの保証債務残高は25,097千円(同96.1%)となった。

各表の金額は欄外に記載した単位未満を四捨五入していますので、合計欄と一致しないことがあります。

保証承諾の推移

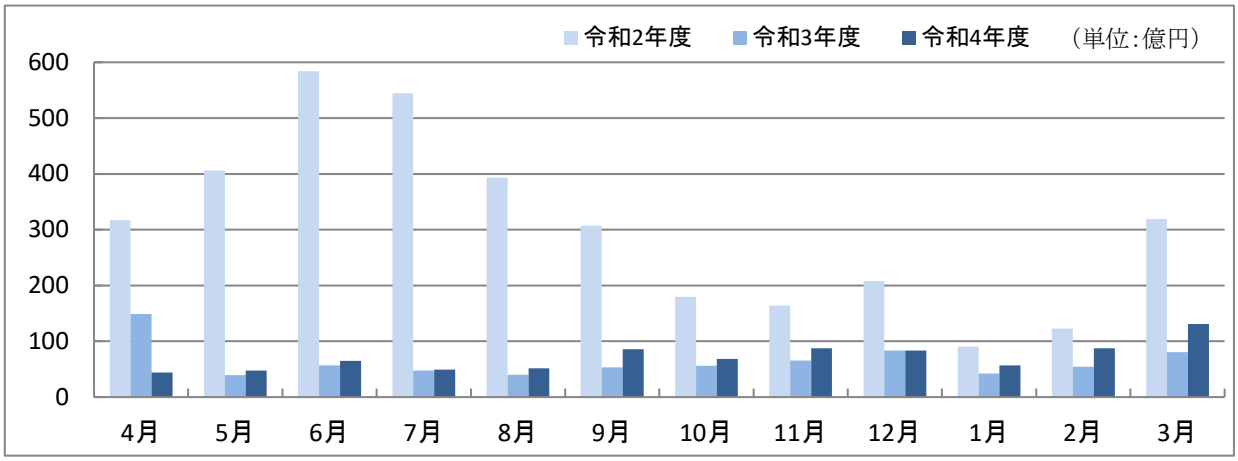

保証債務残高の推移

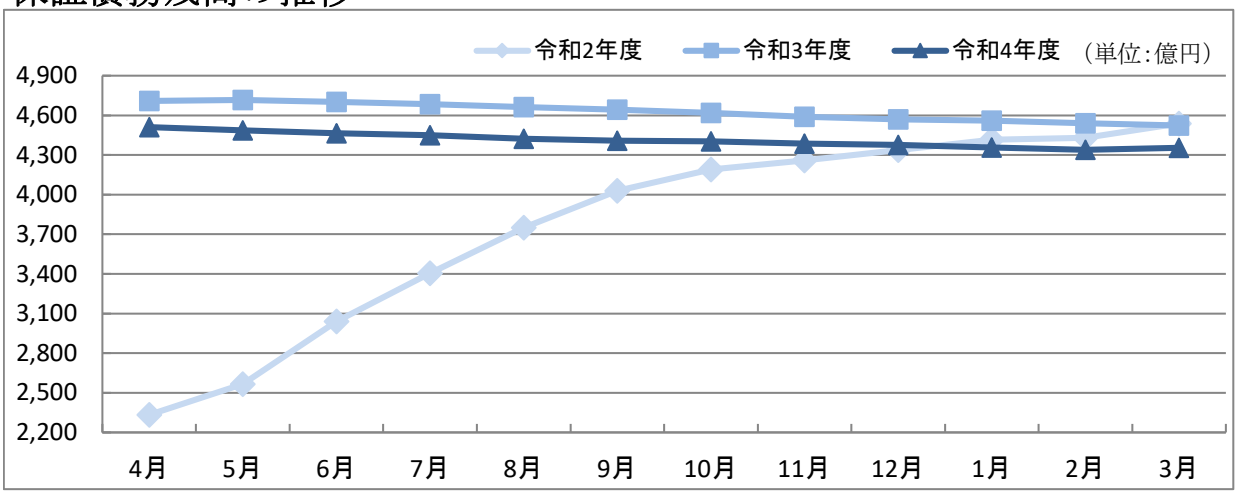

代位弁済の推移

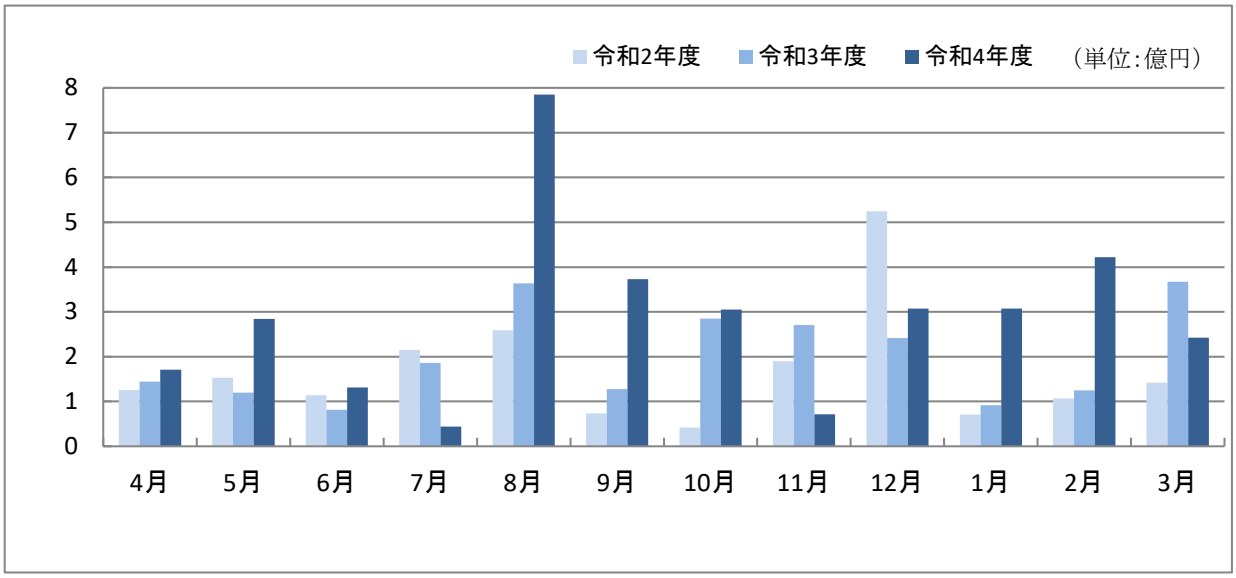

金融機関別保証状況（令和5年3月）

（単位：百万円・%）

金融機関名	保証承諾					保証債務残高（A）				代位弁済（B）			代弁率 B/A
	当月中		年度累計							年度累計			
	件数	金額	件数	金額	前年比	件数	金額	前年比	構成比	件数	金額	前年比	
地方銀行	527	8,304	4,236	56,582	111.7	21,449	285,363	96.6	65.6	144	1,803	136.5	0.63
滋賀	366	5,300	3,119	37,675	124.7	15,080	187,723	96.9	43.1	86	979	157.6	0.52
関西みらい	103	2,277	811	14,495	89.4	4,435	67,059	94.1	15.4	50	718	118.4	1.07
京都	50	583	235	2,757	91.4	1,590	24,119	97.8	5.5	8	106	113.6	0.44
大垣共立	8	144	66	1,532	128.3	318	5,985	115.3	1.4	0	0	—	—
福井	0	0	3	58	190.2	22	390	92.3	0.1	0	0	—	—
百五	0	0	2	64	—	4	86	201.9	0.0	0	0	—	—
信用金庫	437	4,110	2,946	23,392	114.7	13,796	127,829	95.5	29.4	132	1,265	146.5	0.99
京都	57	757	354	3,959	107.0	2,424	28,942	96.2	6.6	32	293	104.0	1.01
湖東	84	725	527	3,941	130.0	2,434	20,040	95.2	4.6	19	141	69.0	0.70
滋賀中央	208	1,961	1,492	11,374	112.9	5,867	52,801	95.3	12.1	56	573	202.1	1.08
長浜	72	496	476	3,014	117.9	2,424	17,767	96.0	4.1	15	99	579.1	0.56
京都中央	16	171	96	1,096	106.7	645	8,268	94.1	1.9	10	159	207.3	1.92
北伊勢上野	0	0	1	8	—	2	11	102.1	0.0	0	0	—	—
信用組合	52	658	481	5,299	97.5	2,122	20,269	97.2	4.7	29	238	109.1	1.18
滋賀県	50	568	471	5,185	97.2	2,042	18,951	97.0	4.4	29	238	109.1	1.26
滋賀県民	0	0	0	0	—	3	91	90.8	0.0	0	0	—	—
近畿産業	2	90	8	108	130.4	57	1,060	102.7	0.2	0	0	—	—
京滋	0	0	2	6	34.3	20	167	90.8	0.0	0	0	—	—
都市銀行	0	0	5	338	157.2	51	1,239	80.5	0.3	5	138	—	11.11
みずほ	0	0	0	0	—	2	26	14.3	0.0	3	130	—	494.27
りそな	0	0	3	298	170.3	24	952	94.6	0.2	0	0	—	—
三菱ＵＦＪ	0	0	2	40	100.0	14	153	72.4	0.0	0	0	—	—
三井住友	0	0	0	0	—	11	109	77.9	0.0	2	8	—	7.11
政府系金融機関	1	8	7	71	49.3	50	601	91.3	0.1	0	0	—	—
商工組合中央金庫	1	8	7	71	49.3	50	601	91.3	0.1	0	0	—	—
農協系金融機関	0	0	0	0	—	0	0	—	0.0	0	0	—	—
滋賀県信用農業協同組合連合会	0	0	0	0	—	0	0	—	0.0	0	0	—	—
その他の金融機関	0	0	0	0	—	0	0	—	0.0	0	0	—	—
合計	1,017	13,080	7,675	85,682	111.5	37,468	435,300	96.2	100.0	310	3,444	143.3	0.79

制度別保証状況（令和5年3月）

（単位：百万円・%）

制度名	保証承諾 当月中 件数	保証承諾 当月中 金額	保証承諾 年度累計 件数	保証承諾 年度累計 金額	保証承諾 年度累計 前年比	保証債務残高（A） 件数	保証債務残高（A） 金額	保証債務残高（A） 前年比	保証債務残高（A） 構成比	代位弁済（B） 年度累計 件数	代位弁済（B） 年度累計 金額	代位弁済（B） 年度累計 前年比	代弁率 B/A
一般・協会制度保証	477	4,970	5,028	55,091	117.5	12,068	110,976	100.0	25.5	131	1,267	138.8	1.14
一般保証	194	1,979	2,090	21,289	129.6	6,884	57,752	97.4	13.3	89	827	117.2	1.43
提携保証	0	0	0	0	—	156	679	60.5	0.2	7	38	123.5	5.64
小口零細企業保証	20	67	176	600	151.3	425	992	133.5	0.2	4	11	29.4	1.06
ゴー・アップ関連	（平成20年7月24日取扱終了）					12	93	93.4	0.0	0	0	—	—
エコ・サポート保証	（平成30年6月29日取扱終了）					94	198	64.2	0.0	0	0	—	—
カードローン根保証	28	124	313	1,469	88.8	658	2,962	96.8	0.7	1	3	41.7	0.09
カードSmile	31	100	242	662	75.4	538	1,433	96.9	0.3	5	12	83.0	0.83
当座貸越根保証	5	90	38	839	90.5	82	1,676	98.8	0.4	0	0	—	—
やくしん保証	0	0	0	0	—	5	122	92.9	0.0	0	0	—	—
商手割引根保証	0	0	2	23	85.2	2	23	85.2	0.0	0	0	—	—
グランドアップ	（平成26年3月31日取扱終了）					51	128	61.1	0.0	0	0	—	—
アストライン	18	304	189	3,414	151.8	913	9,959	98.1	2.3	11	131	267.7	1.32
リレーション	3	80	16	383	325.0	137	1,691	90.0	0.4	3	11	38.9	0.65
小規模特別保証	（平成30年3月31日取扱終了）					27	57	56.1	0.0	0	0	—	—
ロングラン	（平成30年3月31日取扱終了）					45	1,998	73.3	0.5	2	98	—	4.93
ロングラン70	1	50	43	2,265	117.1	158	7,487	115.1	1.7	1	63	—	0.84
ケイゾク	168	2,021	1,849	23,096	107.8	1,766	21,954	107.8	5.0	8	74	5200.8	0.34
SDGs保証	1	20	3	62	67.4	3	62	86.1	0.0	0	0	—	—
SDGsトライアル保証	3	16	18	110	149.2	16	98	140.5	0.0	0	0	—	—
SDGsステップアップ保証	3	85	34	475	83.8	64	828	190.1	0.2	0	0	—	—
会計力	0	0	1	20	—	2	52	139.8	0.0	0	0	—	—
条件変更改善型借換保証	0	0	0	0	—	9	143	94.5	0.0	0	0	—	—
財務要件型無保証人保証	0	0	3	70	233.3	8	187	100.0	0.0	0	0	—	—
昇龍道・おもてなし	（令和3年3月31日取扱終了）					1	1	21.3	0.0	0	0	—	—
事業承継特別保証	2	35	11	315	336.6	12	403	261.8	0.1	0	0	—	—
保険連動制度保証	197	3,664	828	12,927	270.5	2,284	30,576	123.1	7.0	40	467	100.4	1.53
特別小口保証	0	0	0	0	—	2	2	74.5	0.0	0	0	—	—
海外投資関係保証	0	0	0	0	—	2	49	97.1	0.0	0	0	—	—
経営安定関連保証	2	9	33	340	124.6	688	8,296	84.2	1.9	19	262	74.7	3.16
経営革新関連保証	0	0	0	0	—	3	66	95.6	0.0	0	0	—	—
創業等関連保証	（令和3年8月1日取扱終了）					9	34	55.9	0.0	1	13	—	39.65
創業関連保証	22	94	193	1,002	107.0	620	2,359	116.2	0.5	17	74	562.7	3.15
スタートアップ創出促進保証	—	—	—	—	—	—	—	—	—	—	—	—	—
支援創業関連保証	（平成30年3月31日取扱終了）					1	0	68.4	0.0	0	0	—	—
特定社債保証	2	64	9	384	30.0	98	3,968	85.0	0.9	1	32	—	0.81
流動資産担保融資保証	0	0	2	91	46.7	2	91	46.7	0.0	0	0	—	—
金融安定化特別保証制度	（平成13年3月31日取扱終了）					2	21	99.2	0.0	0	0	—	—
東日本大震災復興緊急保証	0	0	0	0	—	40	534	84.6	0.1	0	0	—	—
危機関連保証	（令和3年12月31日取扱終了）					59	1,841	88.0	0.4	1	80	—	4.37
伴走支援型特別保証	171	3,497	589	11,060	642.1	545	9,851	772.4	2.3	1	4	47.6	0.04
経営改善サポート保証（感染症対応型）	0	0	2	50	25.6	12	176	95.9	0.0	0	0	—	—
経営改善サポート保証（感染症対応型）（求償権消滅保証）	0	0	0	0	—	1	11	93.0	0.0	0	0	—	—
経営改善サポート保証	0	0	0	0	—	197	3,234	88.6	0.7	0	0	—	—
経営改善サポート保証（求償権消滅保証）	0	0	0	0	—	3	43	94.7	0.0	0	0	—	—

制度名		保証承諾 当月中 件数	保証承諾 当月中 金額	保証承諾 年度累計 件数	保証承諾 年度累計 金額	保証承諾 年度累計 前年比	保証債務残高（A） 件数	保証債務残高（A） 金額	保証債務残高（A） 前年比	保証債務残高（A） 構成比	代位弁済（B） 年度累計 件数	代位弁済（B） 年度累計 金額	代位弁済（B） 年度累計 前年比	代弁率 B/A
滋賀県制度保証		339	4,431	1,783	17,522	69.9	22,999	293,348	92.8	67.4	138	1,709	167.5	0.58
開業資金	創業枠	10	41	73	361	71.3	325	1,177	102.1	0.3	9	42	276.4	3.57
	創業サポート枠	4	20	33	163	100.5	113	443	119.9	0.1	0	0	—	—
	女性創業枠	9	37	33	149	118.1	104	298	120.6	0.1	2	14	121.8	4.68
経営資金支援	一般枠	0	0	10	41	70.2	33	95	102.5	0.0	0	0	—	—
	小規模企業者枠	4	20	41	170	124.3	170	373	87.5	0.1	3	9	653.3	2.45
	小規模企業者特別枠	20	58	155	499	191.9	446	778	127.9	0.2	2	2	38.3	0.25
短期資金事業	通常枠	9	50	21	162	77.7	8	72	96.9	0.0	2	8	—	11.26
	コロナ枠	10	57	301	1,580	71.6	143	766	49.5	0.2	2	6	—	0.79
	原油価格・物価高騰対応枠	2	15	28	177	—	15	86	—	0.0	0	0	—	—
セーフティネット資金	新規枠	6	22	112	810	52.5	2,302	40,559	85.3	9.3	20	318	186.9	0.78
	借換枠	3	58	42	624	57.5	631	9,024	82.7	2.1	10	196	91.3	2.18
	コロナ新規枠（伴走支援型特別保証）	1	13	292	3,329	107.5	557	5,879	230.7	1.4	1	10	—	0.16
	コロナ借換枠（伴走支援型特別保証）	0	0	75	1,052	123.5	132	1,734	276.0	0.4	0	0	—	—
	ポストコロナ新規枠（伴走支援型特別保証）	153	2,155	273	3,531	—	203	2,456	—	0.6	0	0	—	—
	ポストコロナ借換枠（伴走支援型特別保証）	97	1,699	162	2,898	—	107	1,967	—	0.5	0	0	—	—
新型コロナウイルス感染症対応資金	新規枠	（令和3年5月31日取扱終了）					14,059	191,235	91.6	43.9	67	793	229.7	0.41
	借換枠	（令和3年5月31日取扱終了）					2,407	28,590	87.8	6.6	13	211	124.5	0.74
緊急経済対策資金（新規枠）		1	8	21	107	146.9	184	337	61.1	0.1	0	0	—	—
緊急経済対策資金（借換枠）		3	85	24	405	103.5	490	3,776	72.7	0.9	6	97	164.3	2.57
震災緊急対策資金（新規枠）		（平成25年3月31日取扱終了）					3	39	80.5	0.0	0	0	—	—
震災緊急対策資金（借換枠）		（平成25年3月31日取扱終了）					3	62	99.0	0.0	0	0	—	—
政策推進資金	事業継続・新事業促進枠（新事業促進枠）	0	0	1	20	281.7	7	41	90.4	0.0	1	3	54.3	7.95
	SDGs推進企業応援枠（旧成長産業育成枠）	0	0	0	0	—	5	37	78.6	0.0	0	0	—	—
	再生支援枠（新規）	0	0	1	1	—	78	697	81.2	0.2	0	0	—	—
	再生支援枠（借換）	3	71	34	977	99.6	75	1,726	219.0	0.4	0	0	—	—
	CO2ネットゼロ推進枠（旧省エネ枠含む）	3	20	11	56	708.1	349	589	68.3	0.1	0	0	—	—
	経営力強化枠	（令和5年3月31日取扱終了）					10	128	83.3	0.0	0	0	—	—
	空き家・空き店舗再生枠	（令和2年3月31日取扱終了）					2	20	99.1	0.0	0	0	—	—
	事業承継枠	0	0	0	0	—	1	2	80.1	0.0	0	0	—	—
	がんばる企業応援枠	1	4	40	408	—	36	360	—	0.1	0	0	—	—
中小企業金融円滑化促進資金		（平成15年3月31日取扱終了）					1	4	100.0	0.0	0	0	—	—
市町制度保証		4	15	36	142	114.4	117	400	107.8	0.1	1	1	15.4	0.16
市町小口簡易資金		0	0	0	0	—	15	18	47.1	0.0	1	1	19.8	3.59
長浜市創業支援		4	15	36	142	117.2	102	381	114.9	0.1	0	0	—	—
合計		1,017	13,080	7,675	85,682	111.5	37,468	435,300	96.2	100.0	310	3,444	143.3	0.79

業種別保証状況（令和5年3月）

（単位：百万円・%）

業種名	保証承諾 当月中 件数	保証承諾 当月中 金額	保証承諾 年度累計 件数	保証承諾 年度累計 金額	保証承諾 年度累計 前年比	保証債務残高（A） 件数	保証債務残高（A） 金額	保証債務残高（A） 前年比	保証債務残高（A） 構成比	代位弁済（B） 年度累計 件数	代位弁済（B） 年度累計 金額	代位弁済（B） 年度累計 前年比	代弁率 B/A
製造業	141	2,340	1,068	13,345	113.2	5,883	79,209	95.4	18.2	29	277	90.6	0.35
農林漁業	1	30	14	127	173.0	38	296	108.1	0.1	0	0	—	—
鉱業	0	0	1	40	42.6	29	795	87.0	0.2	0	0	—	—
建設業	312	3,937	2,506	25,830	118.0	10,363	111,566	97.0	25.6	76	575	111.5	0.52
卸売業	65	992	449	6,022	102.4	2,361	34,425	95.6	7.9	18	508	242.5	1.47
小売業	160	1,878	1,106	12,347	120.2	5,475	60,093	96.3	13.8	67	826	157.2	1.37
飲食業	53	392	355	2,560	91.1	2,634	22,268	93.4	5.1	60	445	160.0	2.00
運送倉庫業	37	727	259	4,175	117.8	1,179	20,272	99.7	4.7	10	55	43.3	0.27
サービス業	190	1,921	1,367	13,199	105.2	6,906	73,802	97.0	17.0	45	732	262.6	0.99
不動産業	55	850	512	7,722	101.0	1,886	29,661	96.2	6.8	5	27	16.6	0.09
その他の産業	3	13	38	316	100.8	714	2,913	83.2	0.7	0	0	—	—
合計	1,017	13,080	7,675	85,682	111.5	37,468	435,300	96.2	100.0	310	3,444	143.3	0.79

市町別保証状況（令和5年3月）

（単位：百万円・%）

市町名	保証承諾 当月中 件数	保証承諾 当月中 金額	保証承諾 年度累計 件数	保証承諾 年度累計 金額	保証承諾 年度累計 前年比	保証債務残高（A） 件数	保証債務残高（A） 金額	保証債務残高（A） 前年比	保証債務残高（A） 構成比	代位弁済（B） 年度累計 件数	代位弁済（B） 年度累計 金額	代位弁済（B） 年度累計 前年比	代弁率 B/A
大津市	173	2,327	1,233	14,417	101.9	6,873	84,099	95.7	19.3	71	728	225.6	0.87
彦根市	101	1,299	752	7,834	118.6	3,387	38,129	96.7	8.8	37	874	529.8	2.29
長浜市	112	1,279	870	9,015	126.0	4,185	44,359	97.9	10.2	10	56	113.7	0.13
近江八幡市	82	1,131	539	6,597	122.0	2,343	28,229	97.8	6.5	31	373	450.0	1.32
草津市	70	1,094	628	7,696	98.8	3,029	40,343	95.7	9.3	45	426	80.0	1.05
守山市	66	640	416	4,606	93.9	2,005	24,088	95.1	5.5	7	31	12.6	0.13
栗東市	48	679	420	5,381	123.8	1,890	24,221	96.4	5.6	24	203	84.4	0.84
甲賀市	73	1,021	509	5,136	114.2	2,537	28,660	96.0	6.6	2	9	4.3	0.03
野洲市	38	407	281	3,073	101.3	1,291	16,172	97.2	3.7	0	0	—	—
湖南市	40	490	320	3,876	95.6	1,408	18,092	96.4	4.2	13	96	281.7	0.53
高島市	22	242	244	2,409	83.9	1,379	15,477	95.0	3.6	6	30	97.9	0.19
東近江市	91	939	733	7,439	126.7	3,598	36,885	95.1	8.5	32	228	96.2	0.62
米原市	22	359	193	2,270	114.6	1,121	10,844	95.7	2.5	13	141	593.0	1.30
日野町	14	203	93	1,110	151.1	507	4,964	93.4	1.1	7	34	—	0.69
竜王町	13	273	89	1,323	132.6	393	5,158	95.7	1.2	9	201	143.4	3.90
愛荘町	31	438	185	2,011	164.6	745	8,191	100.4	1.9	3	14	71.8	0.17
豊郷町	5	40	52	498	164.7	264	2,330	97.8	0.5	0	0	—	—
甲良町	9	133	57	429	138.3	252	2,359	95.0	0.5	0	0	—	—
多賀町	7	88	61	564	91.1	261	2,699	95.4	0.6	0	0	—	—
合計	1,017	13,080	7,675	85,682	111.5	37,468	435,300	96.2	100.0	310	3,444	143.3	0.79

政策推進資金（がんばる企業応援枠）金融機関別保証状況（令和5年3月）

（単位：百万円・%）

金融機関名	保証承諾 当月中 件数	保証承諾 当月中 金額	保証承諾 年度累計 件数	保証承諾 年度累計 金額	保証承諾 年度累計 前年比	保証債務残高(A) 件数	保証債務残高(A) 金額	保証債務残高(A) 前年比	保証債務残高(A) 構成比	代位弁済（B） 年度累計 件数	代位弁済（B） 年度累計 金額	代位弁済（B） 年度累計 前年比	代弁率 B/A
滋賀銀行	0	0	11	141	—	9	112	—	31.0	0	0	—	—
京都信用金庫	0	0	9	114	—	9	108	—	30.0	0	0	—	—
滋賀中央信用金庫	1	4	12	92	—	11	84	—	23.4	0	0	—	—
滋賀県信用組合	0	0	7	58	—	6	52	—	14.6	0	0	—	—
関西みらい銀行	0	0	1	4	—	1	3	—	0.9	0	0	—	—
合計	1	4	40	408	—	36	360	—	100.0	0	0	—	—

※保証債務残高金額順で政策推進資金（がんばる企業応援枠）をご利用いただいている金融機関のみ掲載しております。
※金額が同額の場合、P.4の金融機関別状況表の順に掲載しております。

プロパー協調融資保証制度（アシストライン）
金融機関別保証状況（令和5年3月）

（単位：百万円・%）

金融機関名	保証承諾					保証債務残高(A)				代位弁済（B）			代弁率 B/A
	当月中		年度累計							年度累計			
	件数	金額	件数	金額	前年比	件数	金額	前年比	構成比	件数	金額	前年比	
滋賀銀行	8	150	89	1,699	251.1	433	5,057	97.4	50.8	1	9	—	0.18
滋賀中央信用金庫	2	25	29	396	120.6	148	1,275	101.4	12.8	5	58	764.6	4.53
京都信用金庫	2	46	15	252	59.7	91	1,094	98.1	11.0	3	39	276.4	3.60
関西みらい銀行	2	40	8	224	100.9	71	792	89.5	8.0	0	0	—	—
滋賀県信用組合	2	18	15	283	103.0	51	529	92.1	5.3	0	0	—	—
京都銀行	1	10	5	75	83.2	32	375	93.0	3.8	1	5	—	1.45
湖東信用金庫	0	0	12	172	247.6	32	230	99.4	2.3	1	20	459.6	8.70
大垣共立銀行	0	0	4	125	263.2	10	194	193.4	1.9	0	0	—	—
長浜信用金庫	1	15	3	55	122.2	19	192	89.6	1.9	0	0	—	—
京都中央信用金庫	0	0	5	84	145.2	12	129	121.5	1.3	0	0	—	—
商工組合中央金庫	0	0	3	42	260.0	7	60	140.5	0.6	0	0	—	—
三井住友銀行	0	0	0	0	—	2	12	79.8	0.1	0	0	—	—
北伊勢上野信用金庫	0	0	1	8	—	2	11	233.8	0.1	0	0	—	—
近畿産業信用組合	0	0	0	0	—	2	7	79.6	0.1	0	0	—	—
三菱ＵＦＪ銀行	0	0	0	0	—	1	3	57.9	0.0	0	0	—	—
合計	18	304	189	3,414	151.8	913	9,959	98.1	100.0	11	131	267.7	1.32

※保証債務残高金額順でプロパー協調融資保証制度（アシストライン）をご利用いただいている金融機関のみ掲載しております。

※金額が同額の場合、P4の金融機関別状況表の順に掲載しております。

事業性評価保証制度（リレーション）
金融機関別保証状況（令和5年3月）

（単位：百万円・%）

金融機関名	保証承諾					保証債務残高(A)				代位弁済（B）			代弁率 B/A
	当月中		年度累計							年度累計			
	件数	金額	件数	金額	前年比	件数	金額	前年比	構成比	件数	金額	前年比	
滋賀銀行	2	21	7	117	152.5	55	612	86.4	36.2	0	0	—	—
滋賀中央信用金庫	0	0	3	72	2322.6	28	361	77.5	21.3	0	0	—	—
京都信用金庫	1	59	3	74	922.5	14	264	94.2	15.6	0	0	—	—
関西みらい銀行	0	0	1	15	50.0	15	141	90.1	8.3	0	0	—	—
滋賀県信用組合	0	0	1	25	—	9	131	99.1	7.7	0	0	—	—
京都中央信用金庫	0	0	1	80	—	2	85	644.3	5.0	1	2	—	2.64
湖東信用金庫	0	0	0	0	—	11	66	76.4	3.9	2	9	—	13.28
長浜信用金庫	0	0	0	0	—	1	18	92.1	1.1	0	0	—	—
京都銀行	0	0	0	0	—	2	14	80.5	0.8	0	0	—	—
合計	3	80	16	383	325.0	137	1,691	90.0	100.0	3	11	38.9	0.65

※保証債務残高金額順で事業性評価保証制度（リレーション）をご利用いただいている金融機関のみ掲載しております。
※金額が同額の場合、P4の金融機関別状況表の順に掲載しております。

短期継続融資保証制度（ケイゾク(通常枠)）
金融機関別保証状況（令和5年3月）

（単位：百万円・%）

金融機関名	保証承諾					保証債務残高(A)				代位弁済（B）			代弁率 B/A
	当月中		年度累計							年度累計			
	件数	金額	件数	金額	前年比	件数	金額	前年比	構成比	件数	金額	前年比	
滋賀銀行	34	278	534	4,313	103.8	506	4,063	100.0	41.6	1	2	—	0.04
滋賀中央信用金庫	19	149	237	1,794	103.9	235	1,783	105.8	18.3	2	15	1063.3	0.84
関西みらい銀行	14	156	158	1,682	100.1	152	1,627	101.7	16.7	1	5	—	0.31
滋賀県信用組合	15	151	97	885	92.7	95	854	89.0	8.7	2	16	—	1.85
長浜信用金庫	12	100	52	457	120.0	51	450	121.3	4.6	0	0	—	—
京都信用金庫	4	19	37	364	92.6	38	373	96.1	3.8	0	0	—	—
湖東信用金庫	6	46	42	323	92.4	39	302	90.8	3.1	0	0	—	—
京都銀行	4	33	16	166	91.2	17	181	105.2	1.9	0	0	—	—
京都中央信用金庫	2	15	8	80	129.0	8	80	129.0	0.8	0	0	—	—
大垣共立銀行	0	0	5	31	100.0	5	31	100.0	0.3	0	0	—	—
福井銀行	0	0	1	15	100.0	1	15	100.0	0.2	0	0	—	—
近畿産業信用組合	1	10	1	10	100.0	1	10	100.0	0.1	0	0	—	—
合計	111	958	1,188	10,118	101.7	1,148	9,768	100.7	100.0	6	38	2652.3	0.38

※保証債務残高金額順で短期継続融資保証制度（ケイゾク（通常枠））をご利用いただいている金融機関のみ掲載しております。

※金額が同額の場合、P.4の金融機関別状況表の順に掲載しております。

短期継続融資保証制度（ケイゾク（税理士連携枠））
金融機関別保証状況（令和5年3月）

（単位：百万円・%）

金融機関名	保証承諾					保証債務残高(A)				代位弁済（B）			代弁率 B/A
	当月中		年度累計							年度累計			
	件数	金額	件数	金額	前年比	件数	金額	前年比	構成比	件数	金額	前年比	
滋賀銀行	10	238	189	3,858	109.9	181	3,692	110.8	36.9	0	0	—	—
関西みらい銀行	14	288	123	2,769	109.3	116	2,605	110.5	26.1	0	0	—	—
滋賀中央信用金庫	3	48	75	1,435	108.8	73	1,393	105.8	13.9	0	0	—	—
滋賀県信用組合	4	80	53	1,274	143.3	52	1,244	141.5	12.4	1	30	—	2.42
湖東信用金庫	2	35	21	414	165.5	20	399	181.3	4.0	0	0	—	—
京都信用金庫	3	40	21	340	109.7	19	315	105.0	3.2	0	0	—	—
京都銀行	2	45	9	179	105.9	10	199	143.3	2.0	0	0	—	—
京都中央信用金庫	0	0	4	70	53.8	4	70	53.8	0.7	0	0	—	—
長浜信用金庫	1	5	6	63	82.9	6	63	82.9	0.6	0	0	—	—
三菱ＵＦＪ銀行	0	0	1	10	100.0	1	10	100.0	0.1	0	0	—	—
福井銀行	0	0	1	8	100.0	1	8	100.0	0.1	0	0	—	—
合計	39	779	503	10,419	113.2	483	9,996	114.0	100.0	1	30	—	0.30

※保証債務残高金額順で短期継続融資保証制度（ケイゾク（税理士連携枠））をご利用いただいている金融機関のみ掲載しております。

※金額が同額の場合、P.4の金融機関別状況表の順に掲載しております。

短期継続融資保証制度（ケイゾク(金融機関モニタリング枠））
金融機関別保証状況（令和5年3月）

（単位：百万円・%）

金融機関名	保証承諾					保証債務残高(A)				代位弁済（B）			代弁率 B/A
	当月中		年度累計							年度累計			
	件数	金額	件数	金額	前年比	件数	金額	前年比	構成比	件数	金額	前年比	
滋賀銀行	6	101	63	956	103.1	57	877	102.5	40.0	1	6	—	0.68
関西みらい銀行	8	120	60	1,020	103.9	51	872	122.1	39.8	0	0	—	—
滋賀県信用組合	3	54	17	280	201.1	13	201	176.3	9.2	0	0	—	—
京都信用金庫	0	0	7	130	216.7	6	110	183.3	5.0	0	0	—	—
湖東信用金庫	0	0	6	104	69.8	5	85	65.9	3.9	0	0	—	—
滋賀中央信用金庫	1	10	5	70	350.0	3	45	225.0	2.1	0	0	—	—
合計	18	285	158	2,559	112.4	135	2,190	115.7	100.0	1	6	—	0.27

※保証債務残高金額順で短期継続融資保証制度（ケイゾク（金融機関モニタリング枠））をご利用いただいている金融機関のみ掲載しております。

※金額が同額の場合、P.4の金融機関別状況表の順に掲載しております。

伴走支援型特別保証制度
金融機関別保証状況（令和5年3月）

（単位：百万円・%）

金融機関名	保証承諾					保証債務残高(A)				代位弁済（B）			代弁率 B/A
	当月中		年度累計							年度累計			
	件数	金額	件数	金額	前年比	件数	金額	前年比	構成比	件数	金額	前年比	
滋賀銀行	166	3,173	710	11,098	382.1	842	11,217	497.3	51.3	0	0	—	—
関西みらい銀行	36	1,147	101	2,984	281.4	118	2,912	365.2	13.3	1	4	47.6	0.15
滋賀中央信用金庫	69	1,038	119	1,732	486.5	109	1,591	529.8	7.3	0	0	—	—
京都信用金庫	28	448	98	1,474	693.7	101	1,395	861.4	6.4	1	10	—	0.69
湖東信用金庫	52	503	145	1,508	2531.7	123	1,238	2130.8	5.7	0	0	—	—
京都銀行	25	400	59	998	290.3	68	1,119	373.5	5.1	0	0	—	—
大垣共立銀行	5	100	22	633	133.1	36	934	244.1	4.3	0	0	—	—
長浜信用金庫	27	260	82	692	833.7	74	610	2929.5	2.8	0	0	—	—
京都中央信用金庫	5	91	27	366	404.2	38	444	504.2	2.0	0	0	—	—
滋賀県信用組合	8	124	26	256	295.8	33	295	341.9	1.3	0	0	—	—
近畿産業信用組合	1	80	1	80	—	1	80	—	0.4	0	0	—	—
百五銀行	0	0	1	50	—	1	50	—	0.2	0	0	—	—
合計	422	7,365	1,391	21,870	385.6	1,544	21,887	491.7	100.0	2	14	152.2	0.06

※保証債務残高金額順で伴走支援型特別保証制度および県セーフティネット資金（コロナ新規枠・借換枠）（伴走支援型特別保証制度対応）、
県セーフティネット資金（ポストコロナ新規枠・借換枠）（伴走支援型特別保証制度対応）をご利用いただいている金融機関のみ掲載しております。

※金額が同額の場合、P.4の金融機関別状況表の順に掲載しております。

保証債務残高ランキング２００　（令和5年3月末）

（単位：百万円・%）

順位	金融機関名	支店名	件数	金額	前年比	順位	金融機関名	支店名	件数	金額	前年比
1	滋賀銀行	長浜支店	586	8,499	101.8	51	滋賀中央信用金庫	湖東町支店	242	2,536	94.9
2	滋賀銀行	本店	405	7,967	93.6	52	関西みらい銀行	堅田支店	171	2,510	100.3
3	滋賀銀行	草津支店	468	7,442	94.8	53	関西みらい銀行	守山支店	161	2,484	92.5
4	関西みらい銀行	草津支店	290	5,734	95.1	54	関西みらい銀行	水口支店	152	2,358	93.2
5	滋賀銀行	野洲支店	400	5,528	101.7	55	滋賀銀行	南郷支店	281	2,350	90.1
6	滋賀銀行	守山支店	405	5,484	95.5	56	滋賀銀行	五個荘支店	195	2,330	97.9
7	滋賀銀行	八幡支店	355	5,357	102.6	57	滋賀中央信用金庫	愛知川支店	238	2,315	97.4
8	滋賀銀行	八幡駅前支店	332	5,149	94.9	58	滋賀中央信用金庫	草津支店	265	2,310	93.9
9	滋賀銀行	石山支店	414	5,093	99.7	59	京都信用金庫	石山支店	228	2,276	97.2
10	滋賀銀行	彦根駅前支店	301	4,864	98.5	60	関西みらい銀行	甲西支店	142	2,263	93.5
11	関西みらい銀行	長浜支店	291	4,736	95.9	61	京都銀行	草津支店	160	2,257	98.5
12	滋賀銀行	八日市東支店	383	4,624	95.0	62	関西みらい銀行	栗東支店	132	2,214	89.8
13	滋賀銀行	草津西支店	352	4,430	95.2	63	京都銀行	水口支店	143	2,203	98.2
14	関西みらい銀行	彦根支店	247	4,418	98.6	64	関西みらい銀行	八日市支店	159	2,200	88.1
15	大垣共立銀行	長浜支店	214	4,388	116.6	65	滋賀銀行	高月支店	189	2,193	95.4
16	滋賀銀行	堅田駅前支店	419	4,305	94.5	66	滋賀中央信用金庫	八幡駅前支店	201	2,161	97.8
17	滋賀銀行	彦根支店	321	4,272	106.5	67	滋賀銀行	土山支店	152	2,156	92.6
18	滋賀県信用組合	草津支店	347	4,223	98.5	68	滋賀銀行	日野支店	182	2,144	92.8
19	滋賀銀行	栗東支店	298	4,219	95.9	69	滋賀銀行	新旭支店	178	2,133	96.9
20	滋賀銀行	水口支店	299	4,153	97.7	70	滋賀中央信用金庫	守山支店	228	2,119	93.2
21	長浜信用金庫	本店	390	3,915	95.8	71	滋賀銀行	坂本支店	168	2,097	99.4
22	滋賀銀行	南草津駅前支店	292	3,870	98.5	72	滋賀銀行	信楽支店	214	2,091	96.8
23	湖東信用金庫	緑町支店	406	3,803	92.7	73	関西みらい銀行	石山支店	133	2,082	98.1
24	京都信用金庫	栗東支店	300	3,794	95.6	74	京都銀行	西大津支店	133	2,077	93.6
25	滋賀県信用組合	湖南支店	362	3,787	98.7	75	関西みらい銀行	彦根南支店	146	2,075	103.4
26	京都信用金庫	滋賀支店	331	3,770	91.4	76	京都銀行	長浜支店	126	2,042	101.6
27	滋賀銀行	愛知川支店	313	3,652	97.1	77	滋賀銀行	木浜支店	181	2,023	95.7
28	滋賀中央信用金庫	本店	322	3,626	99.7	78	滋賀中央信用金庫	野洲支店	228	1,975	96.4
29	京都信用金庫	堅田支店	321	3,602	88.7	79	滋賀銀行	桜川支店	174	1,967	97.2
30	滋賀中央信用金庫	大津支店	373	3,575	96.1	80	関西みらい銀行	野洲支店	120	1,948	91.0
31	滋賀中央信用金庫	南草津支店	409	3,497	96.8	81	滋賀銀行	安土支店	142	1,944	107.0
32	滋賀中央信用金庫	栗東支店	359	3,480	100.1	82	滋賀中央信用金庫	高宮支店	201	1,940	89.9
33	関西みらい銀行	びわこ営業部	156	3,457	94.7	83	京都信用金庫	西大津支店	159	1,935	93.2
34	滋賀銀行	瀬田駅前支店	279	3,413	99.3	84	滋賀銀行	大宝支店	185	1,930	97.8
35	滋賀銀行	石部支店	254	3,393	91.5	85	滋賀銀行	守山北支店	228	1,927	92.9
36	湖東信用金庫	本店	352	3,388	95.1	86	滋賀銀行	高宮支店	166	1,917	97.9
37	京都信用金庫	草津支店	253	3,226	109.3	87	京都銀行	彦根支店	114	1,903	93.7
38	滋賀銀行	甲西中央支店	204	3,225	102.9	88	関西みらい銀行	八幡駅前支店	113	1,890	80.1
39	滋賀銀行	今津支店	303	3,210	97.1	89	湖東信用金庫	水口支店	165	1,888	94.5
40	滋賀県信用組合	本店	298	3,133	98.7	90	滋賀中央信用金庫	北里支店	194	1,876	91.5
41	京都信用金庫	瀬田支店	241	3,084	93.2	91	滋賀銀行	志賀町支店	144	1,867	96.9
42	滋賀銀行	長浜北支店	270	3,031	92.7	92	滋賀中央信用金庫	八幡支店	233	1,829	96.8
43	滋賀銀行	岩根支店	204	2,875	98.3	93	京都銀行	八日市支店	119	1,815	114.5
44	京都信用金庫	守山支店	259	2,808	100.9	94	滋賀銀行	木之本支店	208	1,812	98.2
45	滋賀中央信用金庫	彦根営業部	312	2,772	89.5	95	滋賀銀行	豊郷支店	171	1,809	99.0
46	京都中央信用金庫	草津支店	168	2,663	93.3	96	滋賀銀行	山東支店	227	1,800	92.1
47	滋賀銀行	安曇川支店	239	2,658	93.4	97	湖東信用金庫	近江八幡支店	201	1,798	101.6
48	滋賀銀行	大藪支店	240	2,637	105.0	98	滋賀中央信用金庫	豊郷支店	211	1,788	97.4
49	滋賀銀行	八日市支店	199	2,589	93.5	99	滋賀銀行	中主支店	148	1,775	93.1
50	滋賀銀行	能登川支店	233	2,558	93.0	100	滋賀中央信用金庫	平田支店	230	1,762	94.0

（単位：百万円・%）

順位	金融機関名	支店名	件数	金額	前年比	順位	金融機関名	支店名	件数	金額	前年比
101	京都銀行	近江八幡支店	90	1,705	91.4	151	滋賀中央信用金庫	多賀支店	127	1,066	95.9
102	滋賀銀行	江頭支店	163	1,684	102.1	152	滋賀銀行	竜王支店	87	1,064	97.5
103	湖東信用金庫	能登川支店	258	1,653	95.9	153	関西みらい銀行	坂本支店	99	1,059	93.0
104	滋賀銀行	膳所駅前支店	156	1,644	75.3	154	滋賀銀行	栗東トレセン前支店	57	1,049	107.2
105	滋賀銀行	甲南支店	141	1,643	106.7	155	滋賀銀行	膳所支店	111	1,040	96.7
106	滋賀中央信用金庫	城東支店	155	1,636	87.9	156	滋賀銀行	綾野支店	98	1,036	93.7
107	京都銀行	守山支店	106	1,608	101.4	157	滋賀中央信用金庫	城南支店	110	996	112.6
108	京都信用金庫	草津西支店	142	1,602	97.8	158	京都中央信用金庫	堅田支店	87	986	91.0
109	滋賀銀行	虎姫支店	158	1,601	91.2	159	滋賀中央信用金庫	銀座支店	116	984	96.1
110	滋賀県信用組合	大津支店	184	1,599	99.4	160	滋賀中央信用金庫	稲枝支店	167	973	93.9
111	長浜信用金庫	七条支店	233	1,594	97.4	161	滋賀中央信用金庫	中主支店	146	966	92.6
112	滋賀銀行	彦根南支店	163	1,591	98.9	162	関西みらい銀行	南郷支店	57	948	113.2
113	長浜信用金庫	木之本支店	249	1,580	94.0	163	長浜信用金庫	びわ支店	120	943	97.9
114	関西みらい銀行	安曇川支店	131	1,578	88.7	164	滋賀中央信用金庫	守山北支店	103	934	90.7
115	関西みらい銀行	草津南支店	103	1,563	95.7	165	湖東信用金庫	永源寺支店	133	929	90.9
116	京都銀行	堅田支店	126	1,556	93.5	166	滋賀銀行	錦織支店	128	927	88.2
117	滋賀銀行	武佐支店	129	1,555	97.8	167	京都中央信用金庫	石山支店	96	893	104.5
118	京都信用金庫	南草津支店	121	1,536	90.8	168	長浜信用金庫	高月支店	157	881	91.8
119	滋賀銀行	瀬田支店	120	1,508	86.6	169	滋賀銀行	近江町支店	91	878	93.9
120	滋賀中央信用金庫	竜王支店	151	1,490	89.9	170	京都中央信用金庫	瀬田支店	60	871	88.9
121	滋賀銀行	稲枝支店	151	1,467	98.8	171	長浜信用金庫	米原支店	125	869	113.1
122	京都銀行	栗東支店	93	1,464	93.3	172	関西みらい銀行	能登川支店	71	863	90.2
123	湖東信用金庫	日野支店	204	1,464	94.0	173	湖東信用金庫	蒲生支店	136	860	80.3
124	関西みらい銀行	今津支店	119	1,433	91.6	174	滋賀中央信用金庫	河瀬支店	102	851	95.0
125	湖東信用金庫	石部支店	165	1,432	101.2	175	関西みらい銀行	新旭支店	59	849	96.6
126	大垣共立銀行	彦根支店	93	1,420	115.5	176	近畿産業信用組合	大津支店	46	840	103.4
127	滋賀銀行	唐崎支店	114	1,403	100.1	177	湖東信用金庫	湖東支店	137	831	95.1
128	関西みらい銀行	愛知川支店	92	1,402	93.3	178	関西みらい銀行	湖東支店	45	820	87.9
129	滋賀銀行	河瀬支店	125	1,374	94.8	179	関西みらい銀行	皇子山支店	60	819	97.2
130	関西みらい銀行	草津西支店	102	1,351	93.0	180	滋賀県信用組合	安曇川支店	155	817	91.8
131	長浜信用金庫	三ツ矢支店	162	1,330	93.2	181	滋賀中央信用金庫	秦荘支店	95	803	98.4
132	滋賀県信用組合	栗東支店	143	1,319	89.4	182	長浜信用金庫	近江支店	156	793	96.5
133	滋賀県信用組合	信楽支店	175	1,317	92.5	183	長浜信用金庫	醒井支店	118	785	99.2
134	長浜信用金庫	浅井支店	206	1,313	101.8	184	関西みらい銀行	米原支店	83	783	79.0
135	滋賀銀行	米原支店	139	1,307	95.5	185	湖東信用金庫	甲南支店	130	761	92.0
136	京都中央信用金庫	草津駅前支店	99	1,275	99.7	186	京都銀行	南草津支店	47	732	98.9
137	関西みらい銀行	木之本支店	102	1,261	91.6	187	京都中央信用金庫	南草津支店	66	726	90.3
138	長浜信用金庫	南支店	154	1,257	92.2	188	長浜信用金庫	宮司支店	106	713	97.8
139	関西みらい銀行	瀬田駅前支店	86	1,256	94.0	189	滋賀中央信用金庫	佐和山支店	120	693	97.4
140	滋賀銀行	多賀支店	114	1,242	100.5	190	滋賀県信用組合	甲南支店	124	692	93.3
141	滋賀中央信用金庫	守山駅前支店	159	1,238	91.0	191	長浜信用金庫	やわた中山支店	81	678	89.9
142	湖東信用金庫	五個荘支店	147	1,234	108.5	192	関西みらい銀行	膳所支店	44	676	100.6
143	滋賀銀行	南笠支店	101	1,226	103.2	193	関西みらい銀行	長浜駅前支店	47	653	88.7
144	京都銀行	石山支店	94	1,222	107.7	194	滋賀銀行	大阪支店	12	646	75.3
145	滋賀銀行	高島支店	125	1,221	99.0	195	関西みらい銀行	唐崎支店	41	643	105.3
146	京都銀行	大津支店	96	1,166	93.7	196	関西みらい銀行	瀬田支店	39	627	87.8
147	滋賀県信用組合	土山支店	131	1,143	100.5	197	滋賀中央信用金庫	安土支店	70	611	100.0
148	京都銀行	瀬田支店	74	1,129	98.0	198	関西みらい銀行	石部支店	47	595	91.3
149	長浜信用金庫	神照支店	167	1,117	90.3	199	関西みらい銀行	栗東西支店	36	586	92.5
150	滋賀銀行	大原支店	142	1,105	94.9	200	関西みらい銀行	守山駅前支店	43	579	95.7

※順位は円単位で決定し、金額が同額の場合、件数の多い店舗を上位として掲載しています。

※年度中に支店の統廃合などを行った店舗は、統合先に合算して表示しています。

保証利用先数ランキング１５０　（令和5年3月末）

全体の保証利用先数は17,345先

（単位：先・%）

順位	金融機関名	支店名	利用先数	前年比	順位	金融機関名	支店名	利用先数	前年比
1	滋賀銀行	草津支店	286	101.8	51	滋賀銀行	山東支店	133	95.7
2	滋賀銀行	長浜支店	267	99.3	52	関西みらい銀行	彦根支店	131	94.2
3	滋賀銀行	堅田駅前支店	256	98.5	53	長浜信用金庫	七条支店	130	103.2
4	滋賀中央信用金庫	大津支店	251	106.4	54	滋賀県信用組合	大津支店	129	100.0
5	滋賀銀行	守山支店	248	99.2	55	滋賀銀行	能登川支店	128	100.8
6	滋賀銀行	石山支店	247	97.6	56	滋賀中央信用金庫	守山支店	128	104.1
7	滋賀銀行	本店	238	100.4	57	滋賀中央信用金庫	野洲支店	128	107.6
8	滋賀銀行	野洲支店	220	99.1	58	滋賀中央信用金庫	八幡支店	128	98.5
9	滋賀中央信用金庫	南草津支店	218	107.9	59	滋賀中央信用金庫	湖東町支店	124	105.1
10	滋賀銀行	八日市東支店	217	94.3	60	滋賀銀行	日野支店	123	93.2
11	長浜信用金庫	本店	213	102.9	61	滋賀中央信用金庫	平田支店	122	104.3
12	滋賀県信用組合	草津支店	211	101.0	62	滋賀銀行	岩根支店	121	101.7
13	滋賀銀行	草津西支店	210	99.1	63	滋賀中央信用金庫	豊郷支店	121	107.1
14	滋賀中央信用金庫	栗東支店	210	107.1	64	京都銀行	草津支店	118	112.4
15	滋賀銀行	八幡支店	207	102.5	65	湖東信用金庫	日野支店	118	97.5
16	京都信用金庫	堅田支店	205	99.0	66	滋賀銀行	守山北支店	117	96.7
17	滋賀県信用組合	湖南支店	203	98.5	67	湖東信用金庫	近江八幡支店	116	109.4
18	京都信用金庫	滋賀支店	201	98.5	68	滋賀銀行	八日市支店	114	97.4
19	滋賀銀行	八幡駅前支店	197	95.6	69	滋賀中央信用金庫	八幡駅前支店	114	95.8
20	湖東信用金庫	緑町支店	196	97.0	70	滋賀銀行	木之本支店	114	101.8
21	湖東信用金庫	本店	194	100.5	71	滋賀県信用組合	安曇川支店	114	94.2
22	滋賀銀行	彦根支店	190	101.6	72	湖東信用金庫	水口支店	112	102.8
23	京都信用金庫	栗東支店	188	103.9	73	滋賀銀行	新旭支店	111	104.7
24	滋賀銀行	今津支店	186	97.9	74	滋賀銀行	五個荘支店	110	97.3
25	滋賀県信用組合	本店	183	100.0	75	滋賀銀行	甲西中央支店	108	98.2
26	滋賀中央信用金庫	本店	175	100.6	76	滋賀県信用組合	信楽支店	108	93.1
27	滋賀銀行	南草津駅前支店	172	101.8	77	滋賀中央信用金庫	高宮支店	105	101.0
28	滋賀銀行	南郷支店	170	101.8	78	滋賀銀行	大宝支店	104	92.0
29	滋賀銀行	瀬田駅前支店	167	97.1	79	湖東信用金庫	石部支店	104	102.0
30	滋賀銀行	愛知川支店	165	98.8	80	滋賀中央信用金庫	稲枝支店	104	106.1
31	滋賀銀行	栗東支店	163	97.6	81	京都中央信用金庫	草津支店	103	98.1
32	滋賀銀行	水口支店	163	98.2	82	滋賀銀行	木浜支店	103	92.0
33	滋賀銀行	彦根駅前支店	161	95.3	83	滋賀銀行	豊郷支店	101	105.2
34	滋賀中央信用金庫	彦根営業部	161	105.9	84	滋賀中央信用金庫	守山駅前支店	101	101.0
35	京都信用金庫	瀬田支店	154	100.7	85	長浜信用金庫	高月支店	101	98.1
36	滋賀中央信用金庫	草津支店	154	102.0	86	京都信用金庫	西大津支店	99	101.0
37	関西みらい銀行	草津支店	153	104.8	87	滋賀銀行	桜川支店	98	98.0
38	京都信用金庫	守山支店	152	102.0	88	滋賀中央信用金庫	北里支店	98	99.0
39	京都信用金庫	草津支店	147	107.3	89	滋賀銀行	江頭支店	98	99.0
40	湖東信用金庫	能登川支店	147	102.8	90	長浜信用金庫	浅井支店	98	102.1
41	滋賀銀行	石部支店	146	98.6	91	京都銀行	水口支店	97	98.0
42	滋賀銀行	長浜北支店	145	99.3	92	滋賀銀行	高月支店	97	97.0
43	大垣共立銀行	長浜支店	144	109.1	93	滋賀銀行	坂本支店	96	96.0
44	関西みらい銀行	長浜支店	142	100.7	94	長浜信用金庫	近江支店	95	102.2
45	京都信用金庫	石山支店	141	106.0	95	関西みらい銀行	堅田支店	94	103.3
46	滋賀銀行	大藪支店	140	106.1	96	関西みらい銀行	守山支店	94	94.0
47	長浜信用金庫	木之本支店	137	98.6	97	関西みらい銀行	八日市支店	94	88.7
48	滋賀銀行	安曇川支店	135	97.8	98	京都銀行	長浜支店	94	108.0
49	滋賀銀行	信楽支店	135	101.5	99	滋賀銀行	虎姫支店	94	100.0
50	滋賀中央信用金庫	愛知川支店	134	104.7	100	京都銀行	堅田支店	94	109.3

（単位：先・%）

順位	金融機関名	支店名	利用先数	前年比	順位	金融機関名	支店名	利用先数	前年比
101	滋賀県信用組合	栗東支店	94	97.9	126	長浜信用金庫	神照支店	80	108.1
102	滋賀銀行	中主支店	93	103.3	127	滋賀銀行	膳所駅前支店	78	96.3
103	滋賀銀行	高宮支店	91	98.9	128	関西みらい銀行	安曇川支店	78	91.8
104	湖東信用金庫	五個荘支店	91	108.3	129	関西みらい銀行	甲西支店	77	96.3
105	京都信用金庫	草津西支店	90	101.1	130	京都銀行	西大津支店	77	97.5
106	滋賀銀行	稲枝支店	90	98.9	131	京都銀行	守山支店	77	96.3
107	長浜信用金庫	南支店	90	94.7	132	滋賀銀行	唐崎支店	77	106.9
108	滋賀銀行	大原支店	90	104.7	133	滋賀中央信用金庫	中主支店	77	104.1
109	滋賀銀行	志賀町支店	89	98.9	134	滋賀銀行	錦織支店	74	94.9
110	滋賀銀行	彦根南支店	89	90.8	135	関西みらい銀行	彦根南支店	73	97.3
111	長浜信用金庫	三ツ矢支店	89	104.7	136	滋賀銀行	武佐支店	72	97.3
112	滋賀中央信用金庫	城東支店	88	95.7	137	京都銀行	栗東支店	72	105.9
113	京都銀行	八日市支店	87	108.8	138	滋賀中央信用金庫	銀座支店	72	107.5
114	滋賀県信用組合	土山支店	86	104.9	139	長浜信用金庫	米原支店	72	107.5
115	滋賀銀行	甲南支店	85	103.7	140	湖東信用金庫	蒲生支店	72	94.7
116	京都銀行	彦根支店	84	105.0	141	関西みらい銀行	びわこ営業部	71	93.4
117	京都信用金庫	南草津支店	84	98.8	142	滋賀銀行	高島支店	71	97.3
118	滋賀銀行	土山支店	83	96.5	143	湖東信用金庫	湖東支店	71	101.4
119	関西みらい銀行	水口支店	82	100.0	144	滋賀中央信用金庫	佐和山支店	71	106.0
120	滋賀銀行	安土支店	82	98.8	145	滋賀銀行	瀬田支店	70	89.7
121	滋賀中央信用金庫	竜王支店	82	103.8	146	関西みらい銀行	栗東支店	69	95.8
122	滋賀県信用組合	甲南支店	82	106.5	147	関西みらい銀行	八幡駅前支店	69	93.2
123	滋賀中央信用金庫	多賀支店	81	106.6	148	滋賀銀行	膳所支店	68	100.0
124	関西みらい銀行	今津支店	80	98.8	149	長浜信用金庫	醒井支店	68	109.7
125	滋賀銀行	米原支店	80	96.4	150	関西みらい銀行	野洲支店	67	106.3

※一先で2店舗以上の利用がある場合は、各店舗に重複してカウントしています。

※保証利用先数が同数の場合、保証債務残高の大きい店舗を上位として掲載しています。

※年度中に支店の統廃合などを行った店舗は、統合先に合算して表示しています。

	部署名		直通電話番号	FAX	業務担当区分
7階	保証部	保証第1課	077-511-1321	077-524-7030	保証申込受付・保証審査調査・金融相談・創業支援・事業承継支援
		保証第2課	077-511-1322		
		創業支援室	077-511-1320		創業申込審査・創業支援・創業相談
		経営相談チーム	077-511-1321		経営相談・経営支援・事業承継支援
		事務統括課	077-511-1325		保証・契約・担保等事務管理
	経営支援部		077-511-1323		経営改善支援・再生支援・事業承継支援
	管理部	管理課	077-511-1330		求償債権管理・回収
		調整課	077-511-1340		延滞債務管理・代位弁済
8階	総務企画部	総務課	077-511-1300	077-521-2189	人事・庶務・経理
		企画デジタル課	077-511-1310		保証業務企画・推進・広報 デジタル化推進等諸計画進行管理
		システム課	077-511-1315		電算システム企画・運用・管理 デジタル技術の情報収集活用等

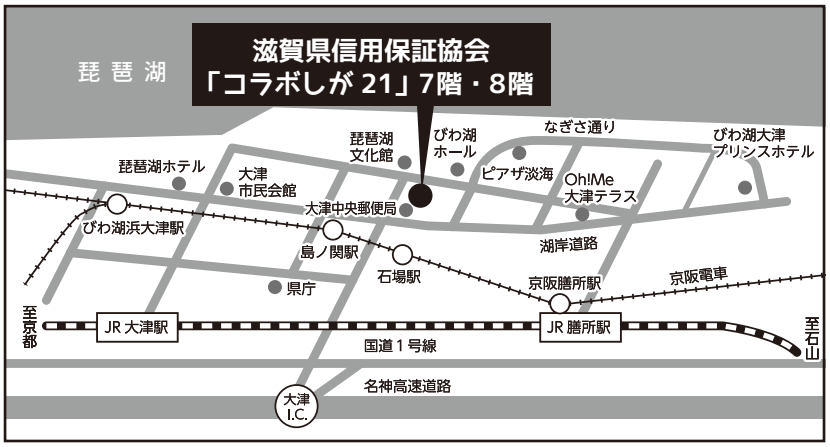

きっかけは、その保証でありたい

滋賀県信用保証協会

〒520-0806 大津市打出浜2番1号「コラボしが21」7階・8階

TEL.077-511-1300（代表）

https://www.cgc-shiga.or.jp

滋賀県信用保証協会　検索

《編集・発行》滋賀県信用保証協会 総務企画部 企画デジタル課

当協会では広報の充実を図るため皆様のご意見、ご感想をお待ちしております。
ご意見、お問い合せは、TEL077（511）1310 までお願いいたします。