Monthly Data

Credit Guarantee Corporation of SHIGA-KEN

07
2023

中小企業の皆さまに役立つ情報を
公式LINEで随時配信中！
ぜひ、友だち登録をお願いします！

LINE ID
@cgc-shiga

きっかけは、その保証でありたい
滋賀県信用保証協会

目次

保証概況 Ｐ２

金融機関別保証状況 Ｐ４

制度別保証状況 Ｐ５

業種別保証状況 Ｐ６

市町別保証状況 Ｐ７

政策推進資金（がんばる企業応援枠）金融機関別保証状況. Ｐ７

プロパー協調融資保証制度（アシストライン）金融機関別保証状況 . . . Ｐ８

事業性評価保証制度（リレーション）金融機関別保証状況. Ｐ８

短期継続融資保証制度（ケイゾク）金融機関別保証状況. Ｐ９

伴走支援型特別保証制度金融機関別保証状況. Ｐ１０

保証債務残高ランキング２００ . . . . . Ｐ１１

保証利用先数ランキング１５０ . . . . . Ｐ１３

保 証 概 況

令和5年6月

令和5年6月末の保証承諾累計額は237億75百万円(前年比151.6%)となった。

制度別では、一般保証44億25百万円(同85.7%)、セーフティネット保証98億33百万円(同533.2%)、プロパー協調融資保証（アシストライン）・事業性評価保証制度（リレーション）の合算で5億88百万円(同51.7%)、短期継続融資保証（ケイゾク）は通常枠・税理士連携枠・金融機関モニタリング枠の合算で38億11百万円(同102.6%)、借換保証90億26百万円(構成比38.0%)となった。

（単位：百万円・%）

区分	当月中				年度累計			
	件数	金額	前年比		件数	金額	前年比	
			件数	金額			件数	金額
保証申込	853	10,743	121.7	136.9	2,203	26,874	133.8	143.1
保証承諾	822	9,830	136.3	151.0	2,041	23,775	142.7	151.6
保証債務残高	—	—	—	—	36,928	425,972	98.9	95.4
代位弁済(元利)	41	516	227.8	393.4	132	1,578	223.7	269.2

■ 保証申込

当月中の保証申込は、853件(前年同月比121.7%)、107億43百万円（同136.9%)となった。
1件あたりの保証申込額は12,595千円(同112.5%)となった。

■ 保証承諾

当月中の保証承諾は、822件(前年同月比136.3%)、98億30百万円（同151.0%)となった。
1件あたりの保証承諾額は11,958千円(同110.8%)となった。

金融機関群別	前年同月比(金額) 「地方銀行」 147.0 %　「信用金庫」 180.8 %　「信用組合」 81.0 % 「都市銀行」 ― %　「政府系金融機関」 ― %　「農協系金融機関」 ― %
制度群別	前年同月比(金額) 「一般・協会制度」 87.4 %　「保険連動制度」 676.2 % 「滋賀県制度」 245.1 %　「市町制度」 8.2 %
業種別	前年同月比(金額) 製造業 184.5 %　非製造業 146.2 % 建設業 154.1 %　サービス業 165.1 %　製造業 184.5 %　小売業 119.9 %　卸売業 184.9 %

■ 保証債務残高

当月末の保証債務残高は、36,928件(前年同月比98.9%)、4,259億72百万円（同95.4%)となった。
1件あたりの保証債務残高は11,535千円(同96.5%)となった。

■ 代位弁済

当月中の代位弁済は、41件(前年同月比227.8%)、5億16百万円（同393.4%)となった。
1件あたりの代位弁済額は12,591千円(同172.7%)となった。

■ 保証利用企業者数

当月末の保証利用企業者数は、17,191先(前年同月比99.3%)となった。
1先あたりの保証債務残高は24,779千円(同96.1%)となった。

各表の金額は欄外に記載した単位未満を四捨五入していますので、合計欄と一致しないことがあります。

保証承諾の推移

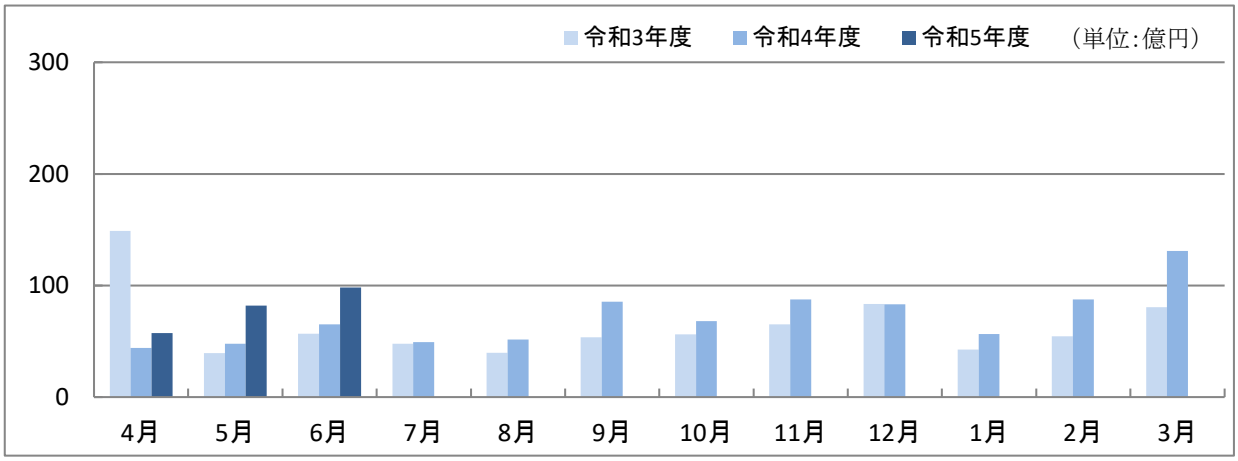

保証債務残高の推移

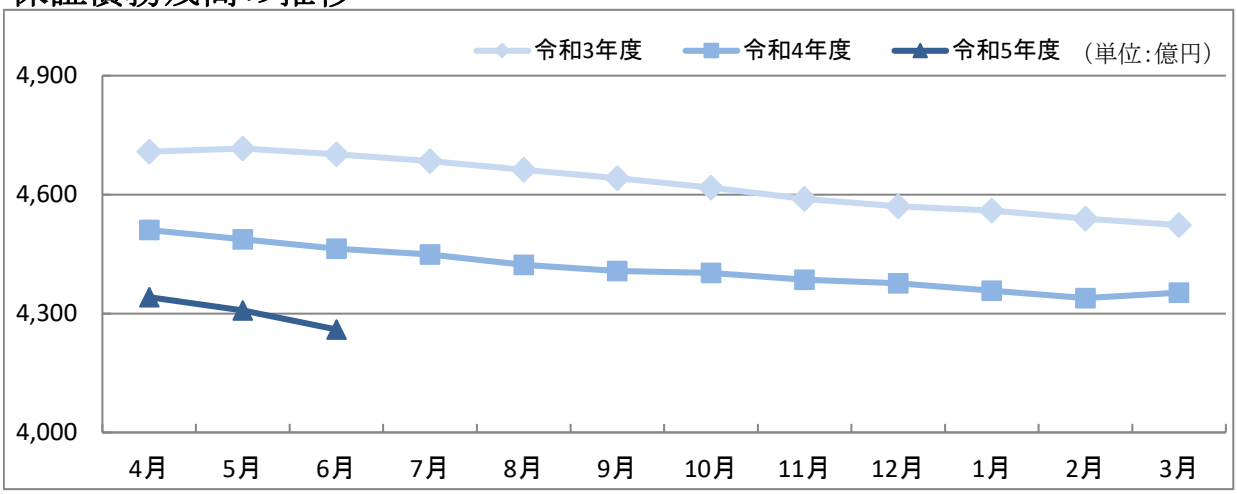

代位弁済の推移

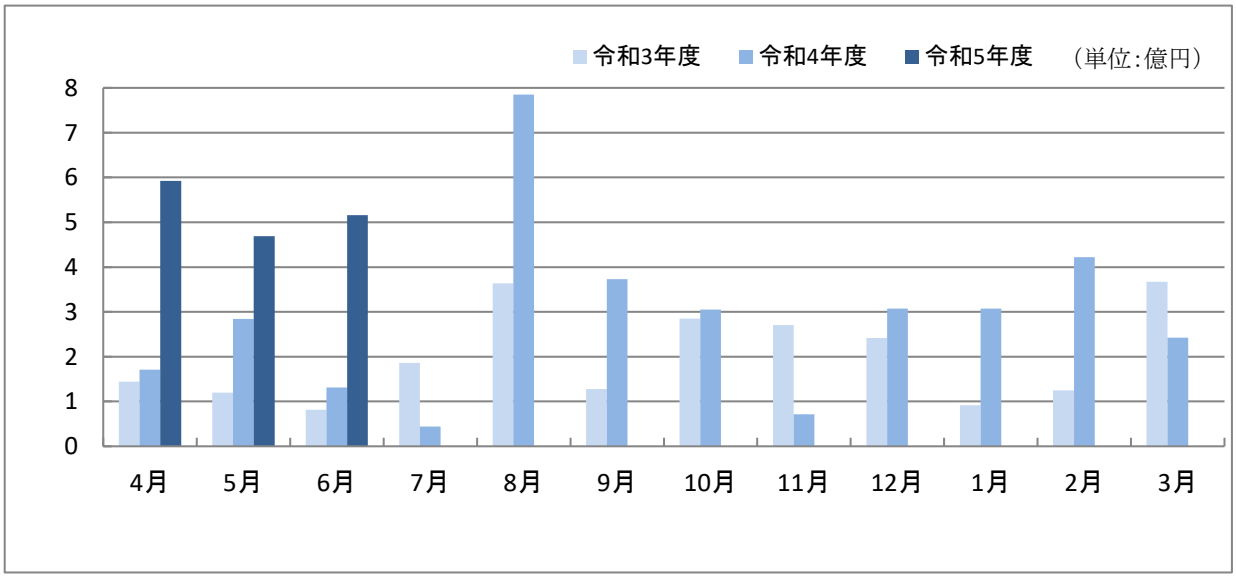

金融機関別保証状況 （令和5年6月）

（単位：百万円・%）

金融機関名	保証承諾					保証債務残高（A）				代位弁済（B）			代弁率 B/A
	当月中		年度累計							年度累計			
	件数	金額	件数	金額	前年比	件数	金額	前年比	構成比	件数	金額	前年比	
地方銀行	423	6,003	997	14,204	146.1	20,959	278,056	95.3	65.3	70	971	445.8	0.35
滋賀	299	3,817	740	9,364	156.2	14,762	183,115	95.8	43.0	56	830	1011.0	0.45
関西みらい	89	1,661	189	3,696	119.1	4,300	65,326	92.7	15.3	10	105	79.0	0.16
京都	28	436	56	957	194.9	1,556	23,195	94.4	5.4	4	35	1655.6	0.15
大垣共立	7	89	12	187	140.8	315	5,955	114.8	1.4	0	0	—	—
福井	0	0	0	0	—	22	382	92.2	0.1	0	0	—	—
百五	0	0	0	0	—	4	84	213.9	0.0	0	0	—	—
信用金庫	357	3,376	934	8,200	177.2	13,786	126,278	95.9	29.6	53	564	190.3	0.45
京都	48	441	137	1,417	249.3	2,446	28,646	96.3	6.7	14	176	1323.1	0.61
湖東	65	661	168	1,609	229.3	2,426	20,098	97.4	4.7	12	72	—	0.36
滋賀中央	179	1,602	477	3,812	147.1	5,850	52,011	95.6	12.2	24	297	161.9	0.57
長浜	48	411	107	738	149.0	2,410	17,306	95.4	4.1	2	14	18.9	0.08
京都中央	17	261	45	625	236.2	652	8,207	94.2	1.9	1	5	20.0	0.06
北伊勢上野	0	0	0	0	—	2	10	106.9	0.0	0	0	—	—
信用組合	42	451	106	1,284	121.7	2,083	19,820	96.0	4.7	9	43	59.9	0.22
滋賀県	39	422	103	1,255	120.0	2,003	18,530	95.8	4.3	9	43	59.9	0.23
滋賀県民	0	0	0	0	—	3	86	86.4	0.0	0	0	—	—
近畿産業	2	25	2	25	365.7	56	1,037	101.1	0.2	0	0	—	—
京滋	1	5	1	5	166.7	21	167	92.7	0.0	0	0	—	—
都市銀行	0	0	1	43	17.3	51	1,213	74.2	0.3	0	0	—	—
みずほ	0	0	0	0	—	2	22	13.7	0.0	0	0	—	—
りそな	0	0	1	43	17.3	24	943	82.7	0.2	0	0	—	—
三菱ＵＦＪ	0	0	0	0	—	14	145	72.2	0.0	0	0	—	—
三井住友	0	0	0	0	—	11	103	77.5	0.0	0	0	—	—
政府系金融機関	0	0	3	44	171.9	49	605	91.9	0.1	0	0	—	—
商工組合中央金庫	0	0	3	44	171.9	49	605	91.9	0.1	0	0	—	—
農協系金融機関	0	0	0	0	—	0	0	—	0.0	0	0	—	—
滋賀県信用農業協同組合連合会	0	0	0	0	—	0	0	—	0.0	0	0	—	—
その他の金融機関	0	0	0	0	—	0	0	—	0.0	0	0	—	—
合計	822	9,830	2,041	23,775	151.6	36,928	425,972	95.4	100.0	132	1,578	269.2	0.37

制度別保証状況（令和5年6月）

（単位：百万円・%）

制度名	保証承諾 当月中 件数	保証承諾 当月中 金額	保証承諾 年度累計 件数	保証承諾 年度累計 金額	保証承諾 年度累計 前年比	保証債務残高（A） 件数	保証債務残高（A） 金額	保証債務残高（A） 前年比	保証債務残高（A） 構成比	代位弁済（B） 年度累計 件数	代位弁済（B） 年度累計 金額	代位弁済（B） 年度累計 前年比	代弁率 B/A
一般・協会制度保証	418	4,280	1,057	10,496	87.8	11,741	107,730	96.8	25.3	59	569	378.2	0.53
一般保証	189	1,769	463	4,425	85.7	6,643	55,153	93.7	12.9	44	416	340.4	0.75
提携保証	0	0	0	0	—	135	591	57.5	0.1	2	20	—	3.39
小口零細企業保証	24	90	48	174	130.9	431	1,014	124.5	0.2	2	6	—	0.56
ゴー・アップ関連	（平成20年7月24日取扱終了）					12	93	97.8	0.0	0	0	—	—
エコ・サポート保証	（平成30年6月29日取扱終了）					88	176	63.6	0.0	0	0	—	—
カードローン根保証	32	140	82	404	99.7	647	2,936	96.2	0.7	0	0	—	—
カードＳｍｉｌｅ	21	51	100	257	158.6	542	1,444	98.5	0.3	1	2	67.3	0.14
当座貸越根保証	4	120	12	381	139.8	80	1,757	101.2	0.4	0	0	—	—
やくしん保証	0	0	0	0	—	5	120	92.6	0.0	0	0	—	—
商手割引根保証	1	15	2	23	100.0	2	23	76.7	0.0	0	0	—	—
グランドアップ	（平成26年3月31日取扱終了）					37	111	59.9	0.0	0	0	—	—
アシストライン	10	127	34	566	60.4	888	9,640	96.1	2.3	3	50	197.3	0.51
リレーション	0	0	2	22	10.9	133	1,600	81.7	0.4	2	2	—	0.11
小規模特別保証	（平成30年3月31日取扱終了）					27	52	61.5	0.0	0	0	—	—
ロングラン	（平成30年3月31日取扱終了）					42	1,866	71.8	0.4	0	0	—	—
ロングラン70	2	210	4	275	34.8	158	7,417	109.9	1.7	0	0	—	—
ケイゾク	131	1,635	302	3,811	102.6	1,751	21,849	104.3	5.1	5	74	—	0.34
ＳＤＧｓ保証	0	0	0	0	—	3	62	86.1	0.0	0	0	—	—
ＳＤＧｓトライアル保証	2	10	3	14	100.0	17	100	123.9	0.0	0	0	—	—
ＳＤＧｓステップアップ保証	0	0	3	32	22.9	66	845	140.7	0.2	0	0	—	—
会計力	0	0	0	0	—	2	50	139.1	0.0	0	0	—	—
条件変更改善型借換保証	0	0	0	0	—	9	141	94.4	0.0	0	0	—	—
財務要件型無保証人保証	1	33	1	33	—	9	209	117.8	0.0	0	0	—	—
昇龍道・おもてなし	（令和3年3月31日取扱終了）					0	0	—	0.0	0	0	—	—
事業承継特別保証	1	80	1	80	—	14	481	321.5	0.1	0	0	—	—
保険連動制度保証	162	2,588	364	5,723	466.7	2,546	35,170	141.3	8.3	16	94	87.2	0.27
特別小口保証	0	0	0	0	—	2	2	72.8	0.0	0	0	—	—
海外投資関係保証	0	0	0	0	—	2	48	98.2	0.0	0	0	—	—
経営安定関連保証	1	30	2	60	57.8	664	7,989	84.6	1.9	5	47	93.9	0.59
経営革新関連保証	0	0	0	0	—	3	65	95.3	0.0	0	0	—	—
創業等関連保証	（令和3年8月1日取扱終了）					5	24	55.7	0.0	3	6	44.3	24.68
創業関連保証	21	97	52	245	79.0	625	2,313	106.4	0.5	6	29	64.8	1.24
スタートアップ創出促進保証	0	0	1	5	—	1	5	—	—	0	0	—	—
支援創業関連保証	（平成30年3月31日取扱終了）					1	0	65.7	0.0	0	0	—	—
特定社債保証	0	0	0	0	—	94	3,796	86.3	0.9	0	0	—	—
流動資産担保融資保証	0	0	0	0	—	1	11	5.7	0.0	0	0	—	—
金融安定化特別保証制度	（平成13年3月31日取扱終了）					2	21	99.0	0.0	0	0	—	—
東日本大震災復興緊急保証	0	0	0	0	—	39	524	91.7	0.1	1	7	—	1.40
危機関連保証	（令和3年12月31日取扱終了）					59	1,770	85.8	0.4	0	0	—	—
伴走支援型特別保証	140	2,461	309	5,413	913.8	841	15,274	742.7	3.6	1	5	—	0.03
経営改善サポート保証（感染症対応型）	0	0	0	0	—	12	173	96.2	0.0	0	0	—	—
経営改善サポート保証（感染症対応型）（求償権消滅保証）	0	0	0	0	—	1	11	92.8	0.0	0	0	—	—
経営改善サポート保証	0	0	0	0	—	191	3,101	87.0	0.7	0	0	—	—
経営改善サポート保証（求償権消滅保証）	0	0	0	0	—	3	42	94.7	0.0	0	0	—	—

制度名		保証承諾 当月中 件数	保証承諾 当月中 金額	保証承諾 年度累計 件数	保証承諾 年度累計 金額	保証承諾 年度累計 前年比	保証債務残高（A） 件数	保証債務残高（A） 金額	保証債務残高（A） 前年比	保証債務残高（A） 構成比	代位弁済（B） 年度累計 件数	代位弁済（B） 年度累計 金額	代位弁済（B） 年度累計 前年比	代弁率 B/A
滋賀県制度保証		241	2,960	612	7,531	306.6	22,521	282,666	91.2	66.4	57	915	279.2	0.32
開業資金	創業枠	9	34	24	101	115.3	328	1,166	99.1	0.3	1	11	104.4	0.95
	創業枠SSS	0	0	1	10	—	1	10	—	0.0	0	0	—	—
	創業サポート枠	1	2	7	29	175.8	122	454	125.3	0.1	0	0	—	—
	女性創業枠	1	6	2	9	27.1	107	306	115.9	0.1	1	4	—	1.38
経営資金支援	一般枠	1	10	1	10	100.0	31	86	95.4	0.0	0	0	—	—
	小規模企業者枠	4	31	6	43	154.2	160	373	90.3	0.1	0	0	—	—
	小規模企業者特別枠	10	35	25	62	109.5	450	755	127.0	0.2	0	0	—	—
短期資金事業	通常枠	10	55	31	156	488.9	38	208	387.1	0.0	0	0	—	—
	コロナ枠	0	0	0	0	—	59	346	37.7	0.1	0	0	—	—
	原油価格・物価高騰対応枠	6	34	11	71	—	16	101	—	0.0	0	0	—	—
セーフティネット資金	新規枠	3	22	12	62	19.9	2,156	37,948	82.3	8.9	11	218	254.9	0.58
	借換枠	1	25	4	74	57.9	558	8,227	78.5	1.9	4	88	254.4	1.07
	コロナ新規枠（伴走支援型特別保証）	0	0	0	0	—	547	5,628	167.5	1.3	0	0	—	—
	コロナ借換枠（伴走支援型特別保証）	0	0	0	0	—	127	1,648	167.1	0.4	0	0	—	—
	ポストコロナ新規枠（伴走支援型特別保証）	104	1,356	261	2,948	—	479	5,600	—	1.3	0	0	—	—
	ポストコロナ借換枠（伴走支援型特別保証）	82	1,277	208	3,668	—	317	5,705	—	1.3	0	0	—	—
新型コロナウイルス感染症対応資金	新規枠	（令和3年5月31日取扱終了）					13,546	180,065	87.9	42.3	27	365	270.6	0.20
	借換枠	（令和3年5月31日取扱終了）					2,314	26,627	84.0	6.3	9	155	716.4	0.58
緊急経済対策資金（新規枠）		2	5	2	5	29.2	164	303	62.4	0.1	1	2	—	0.78
緊急経済対策資金（借換枠）		1	12	2	54	39.0	456	3,363	67.8	0.8	2	48	152.3	1.42
震災緊急対策資金（新規枠）		（平成25年3月31日取扱終了）					2	13	29.4	0.0	1	24	—	174.69
震災緊急対策資金（借換枠）		（平成25年3月31日取扱終了）					3	62	98.7	0.0	0	0	—	—
政策推進資金	事業継続・新事業促進枠（新事業促進枠）	0	0	0	0	—	6	40	99.7	0.0	0	0	—	—
	SDGs推進企業応援枠（旧成長産業育成枠）	0	0	0	0	—	4	33	74.9	0.0	0	0	—	—
	再生支援枠（新規）	0	0	0	0	—	75	666	82.2	0.2	0	0	—	—
	再生支援枠（借換）	5	55	6	112	39.0	79	1,794	184.5	0.4	0	0	—	—
	CO2ネットゼロ推進枠（旧省エネ枠含む）	0	0	3	27	—	321	551	71.1	0.1	0	0	—	—
	経営力強化枠	（令和5年3月31日取扱終了）					9	121	82.5	0.0	0	0	—	—
	空き家・空き店舗再生枠	（令和2年3月31日取扱終了）					2	20	98.6	0.0	0	0	—	—
	事業承継枠	0	0	0	0	—	1	2	79.1	0.0	0	0	—	—
	がんばる企業応援枠	1	3	6	91	146.2	42	440	852.3	0.1	0	0	—	—
中小企業金融円滑化促進資金		（平成15年3月31日取扱終了）					1	4	100.0	0.0	0	0	—	—
市町制度保証		1	2	8	25	58.1	120	407	102.2	0.1	0	0	—	—
市町小口簡易資金		0	0	1	3	—	13	18	57.0	0.0	0	0	—	—
長浜市創業支援		1	2	7	22	51.2	107	389	106.0	0.1	0	0	—	—
合計		822	9,830	2,041	23,775	151.6	36,928	425,972	95.4	100.0	132	1,578	269.2	0.37

業種別保証状況（令和5年6月）

（単位：百万円・%）

業種名	保証承諾 当月中 件数	保証承諾 当月中 金額	保証承諾 年度累計 件数	保証承諾 年度累計 金額	保証承諾 年度累計 前年比	保証債務残高（A） 件数	保証債務残高（A） 金額	保証債務残高（A） 前年比	保証債務残高（A） 構成比	代位弁済（B） 年度累計 件数	代位弁済（B） 年度累計 金額	代位弁済（B） 年度累計 前年比	代弁率 B/A
製造業	106	1,513	283	3,806	178.8	5,784	77,695	95.1	18.2	10	125	1286.8	0.16
農林漁業	4	23	4	23	77.3	38	280	101.7	0.1	0	0	—	—
鉱業	1	24	1	24	—	30	777	90.1	0.2	0	0	—	—
建設業	259	3,080	662	6,992	148.6	10,209	108,978	96.2	25.6	39	419	505.9	0.38
卸売業	66	1,020	136	1,953	171.3	2,335	33,689	94.4	7.9	5	85	—	0.25
小売業	128	1,317	310	3,470	151.7	5,413	59,402	96.6	13.9	13	146	246.8	0.25
飲食業	42	305	104	793	135.9	2,577	21,532	91.5	5.1	18	138	286.8	0.64
運送倉庫業	19	296	59	889	120.5	1,166	19,954	98.5	4.7	14	78	614.6	0.39
サービス業	154	1,550	360	3,731	156.4	6,841	71,835	95.5	16.9	25	351	94.0	0.49
不動産業	38	670	109	1,962	121.0	1,861	29,027	94.3	6.8	8	236	—	0.81
その他の産業	5	31	13	133	230.5	674	2,803	83.8	0.7	0	0	—	—
合計	822	9,830	2,041	23,775	151.6	36,928	425,972	95.4	100.0	132	1,578	269.2	0.37

市町別保証状況　(令和5年6月)

（単位：百万円・%）

市町名	保証承諾 当月中 件数	保証承諾 当月中 金額	保証承諾 年度累計 件数	保証承諾 年度累計 金額	保証承諾 年度累計 前年比	保証債務残高（A） 件数	保証債務残高（A） 金額	保証債務残高（A） 前年比	保証債務残高（A） 構成比	代位弁済（B） 年度累計 件数	代位弁済（B） 年度累計 金額	代位弁済（B） 年度累計 前年比	代弁率 B/A
大津市	144	1,845	359	4,458	188.4	6,810	82,475	95.2	19.4	35	517	549.1	0.63
彦根市	81	907	200	2,032	139.2	3,350	37,049	95.6	8.7	16	269	466.6	0.73
長浜市	90	1,156	207	2,319	158.3	4,133	43,505	97.3	10.2	5	85	323.2	0.20
近江八幡市	73	943	180	2,265	185.5	2,325	28,208	98.8	6.6	0	0	—	—
草津市	61	663	172	2,250	154.0	2,977	39,345	94.1	9.2	29	298	852.5	0.76
守山市	42	405	120	1,204	134.1	1,976	23,270	93.1	5.5	14	132	1806.2	0.57
栗東市	41	491	104	1,192	120.9	1,888	23,752	95.2	5.6	2	15	617.3	0.06
甲賀市	41	503	108	1,549	171.8	2,470	28,005	94.5	6.6	2	6	—	0.02
野洲市	32	346	84	904	108.1	1,270	15,767	94.4	3.7	5	85	—	0.54
湖南市	27	212	77	906	122.7	1,388	17,904	97.4	4.2	0	0	—	—
高島市	36	434	73	816	168.5	1,342	14,977	93.4	3.5	1	4	19.4	0.03
東近江市	82	1,094	176	2,039	156.6	3,531	36,309	95.4	8.5	13	63	—	0.17
米原市	28	320	49	567	231.8	1,095	10,301	93.4	2.4	7	96	95.1	0.94
日野町	4	37	21	197	47.1	498	4,920	92.9	1.2	2	6	57.9	0.12
竜王町	10	171	23	285	116.8	379	4,952	95.6	1.2	0	0	—	—
愛荘町	20	230	45	461	132.3	718	7,956	98.7	1.9	1	2	41.6	0.02
豊郷町	5	24	18	140	93.2	264	2,340	100.1	0.5	0	0	—	—
甲良町	1	18	11	90	127.7	254	2,339	96.4	0.5	0	0	—	—
多賀町	4	32	14	103	122.4	260	2,598	93.6	0.6	0	0	—	—
合計	822	9,830	2,041	23,775	151.6	36,928	425,972	95.4	100.0	132	1,578	269.2	0.37

政策推進資金（がんばる企業応援枠）金融機関別保証状況　(令和5年6月)

（単位：百万円・%）

金融機関名	保証承諾 当月中 件数	保証承諾 当月中 金額	保証承諾 年度累計 件数	保証承諾 年度累計 金額	保証承諾 年度累計 前年比	保証債務残高(A) 件数	保証債務残高(A) 金額	保証債務残高(A) 前年比	保証債務残高(A) 構成比	代位弁済（B） 年度累計 件数	代位弁済（B） 年度累計 金額	代位弁済（B） 年度累計 前年比	代弁率 B/A
滋賀中央信用金庫	0	0	1	29	580.0	13	115	—	26.2	0	0	—	—
滋賀銀行	1	3	2	8	33.2	10	112	561.2	25.5	0	0	—	—
京都信用金庫	0	0	0	0	—	9	105	2106.8	24.0	0	0	—	—
滋賀県信用組合	0	0	1	4	17.0	7	55	238.4	12.5	0	0	—	—
関西みらい銀行	0	0	1	40	1111.1	2	43	1187.5	9.7	0	0	—	—
湖東信用金庫	0	0	1	10	—	1	10	—	2.2	0	0	—	—
合計	1	3	6	91	146.2	42	440	852.3	100.0	0	0	—	—

※保証債務残高金額順で政策推進資金（がんばる企業応援枠）をご利用いただいている金融機関のみ掲載しております。
※金額が同額の場合、P.4の金融機関別状況表の順に掲載しております。

プロパー協調融資保証制度（アシストライン）
金融機関別保証状況（令和5年6月）

（単位：百万円・%）

金融機関名	保証承諾					保証債務残高(A)				代位弁済（B）			代弁率 B/A
	当月中		年度累計							年度累計			
	件数	金額	件数	金額	前年比	件数	金額	前年比	構成比	件数	金額	前年比	
滋賀銀行	4	27	11	107	43.8	412	4,713	94.0	48.9	2	46	—	0.97
滋賀中央信用金庫	3	72	10	133	124.4	144	1,240	99.2	12.9	1	4	15.7	0.32
京都信用金庫	1	16	4	150	217.4	91	1,168	102.9	12.1	0	0	—	—
関西みらい銀行	0	0	0	0	—	70	754	79.7	7.8	0	0	—	—
滋賀県信用組合	1	3	6	133	135.7	53	589	110.2	6.1	0	0	—	—
京都銀行	0	0	0	0	—	31	356	96.0	3.7	0	0	—	—
湖東信用金庫	1	10	1	10	9.5	32	231	90.3	2.4	0	0	—	—
長浜信用金庫	0	0	1	25	—	20	213	102.4	2.2	0	0	—	—
大垣共立銀行	0	0	0	0	—	10	185	193.7	1.9	0	0	—	—
京都中央信用金庫	0	0	0	0	—	11	101	80.9	1.0	0	0	—	—
商工組合中央金庫	0	0	1	8	31.3	7	60	96.7	0.6	0	0	—	—
三井住友銀行	0	0	0	0	—	2	11	78.8	0.1	0	0	—	—
北伊勢上野信用金庫	0	0	0	0	—	2	10	234.9	0.1	0	0	—	—
近畿産業信用組合	0	0	0	0	—	2	7	78.5	0.1	0	0	—	—
三菱ＵＦＪ銀行	0	0	0	0	—	1	2	52.9	0.0	0	0	—	—
合計	10	127	34	566	60.4	888	9,640	96.1	100.0	3	50	197.3	0.51

※保証債務残高金額順でプロパー協調融資保証制度（アシストライン）をご利用いただいている金融機関のみ掲載しております。

※金額が同額の場合、P4の金融機関別状況表の順に掲載しております。

事業性評価保証制度（リレーション）
金融機関別保証状況（令和5年6月）

（単位：百万円・%）

金融機関名	保証承諾					保証債務残高(A)				代位弁済（B）			代弁率 B/A
	当月中		年度累計							年度累計			
	件数	金額	件数	金額	前年比	件数	金額	前年比	構成比	件数	金額	前年比	
滋賀銀行	0	0	2	22	62.9	54	572	80.1	35.7	0	0	—	—
滋賀中央信用金庫	0	0	0	0	—	27	350	74.0	21.9	1	1	—	0.35
京都信用金庫	0	0	0	0	—	12	252	88.8	15.7	1	0	—	0.18
関西みらい銀行	0	0	0	0	—	15	133	89.2	8.3	0	0	—	—
滋賀県信用組合	0	0	0	0	—	9	116	89.9	7.2	0	0	—	—
京都中央信用金庫	0	0	0	0	—	2	84	90.9	5.2	0	0	—	—
湖東信用金庫	0	0	0	0	—	11	63	76.4	4.0	0	0	—	—
長浜信用金庫	0	0	0	0	—	1	17	91.9	1.1	0	0	—	—
京都銀行	0	0	0	0	—	2	13	79.5	0.8	0	0	—	—
合計	0	0	2	22	10.9	133	1,600	81.7	100.0	2	2	—	0.11

※保証債務残高金額順で事業性評価保証制度（リレーション）をご利用いただいている金融機関のみ掲載しております。
※金額が同額の場合、P4の金融機関別状況表の順に掲載しております。

短期継続融資保証制度（ケイゾク(通常枠)）
金融機関別保証状況（令和5年6月）

（単位：百万円・%）

金融機関名	保証承諾					保証債務残高(A)				代位弁済（B）			代弁率 B/A
	当月中		年度累計							年度累計			
	件数	金額	件数	金額	前年比	件数	金額	前年比	構成比	件数	金額	前年比	
滋賀銀行	25	195	59	487	104.4	491	3,954	97.3	41.2	1	11	—	0.28
滋賀中央信用金庫	28	213	67	497	106.6	233	1,756	101.6	18.3	0	0	—	—
関西みらい銀行	16	147	29	285	96.9	151	1,595	93.3	16.6	0	0	—	—
滋賀県信用組合	5	40	14	85	86.8	97	870	88.9	9.1	0	0	—	—
長浜信用金庫	2	28	7	71	92.2	50	454	119.2	4.7	1	2	—	0.54
京都信用金庫	3	30	9	100	98.7	36	349	94.8	3.6	0	0	—	—
湖東信用金庫	4	26	8	66	115.7	40	312	96.8	3.3	0	0	—	—
京都銀行	0	0	1	1	—	17	167	100.0	1.7	0	0	—	—
京都中央信用金庫	2	20	2	20	133.3	8	80	129.0	0.8	0	0	—	—
大垣共立銀行	0	0	0	0	—	5	31	100.0	0.3	0	0	—	—
福井銀行	0	0	0	0	—	1	15	100.0	0.2	0	0	—	—
近畿産業信用組合	0	0	0	0	—	1	10	100.0	0.1	0	0	—	—
合計	85	699	196	1,612	102.4	1,130	9,591	97.4	100.0	2	13	—	0.14

※保証債務残高金額順で短期継続融資保証制度（ケイゾク（通常枠））をご利用いただいている金融機関のみ掲載しております。

※金額が同額の場合、P.4の金融機関別状況表の順に掲載しております。

短期継続融資保証制度（ケイゾク（税理士連携枠））
金融機関別保証状況（令和5年6月）

（単位：百万円・%）

金融機関名	保証承諾					保証債務残高(A)				代位弁済（B）			代弁率 B/A
	当月中		年度累計							年度累計			
	件数	金額	件数	金額	前年比	件数	金額	前年比	構成比	件数	金額	前年比	
滋賀銀行	9	196	21	441	101.1	182	3,714	110.0	37.3	1	10	—	0.27
関西みらい銀行	9	201	19	426	96.2	117	2,618	104.8	26.3	1	30	—	1.15
滋賀中央信用金庫	6	134	16	372	106.0	75	1,426	108.4	14.3	0	0	—	—
滋賀県信用組合	2	60	9	234	117.0	52	1,248	135.0	12.5	0	0	—	—
湖東信用金庫	2	45	6	140	84.8	19	389	136.7	3.9	0	0	—	—
京都信用金庫	0	0	1	10	20.0	16	272	95.4	2.7	0	0	—	—
京都銀行	1	30	1	30	50.0	8	149	74.8	1.5	0	0	—	—
京都中央信用金庫	0	0	0	0	—	4	70	53.8	0.7	0	0	—	—
長浜信用金庫	0	0	0	0	—	6	63	88.7	0.6	0	0	—	—
三菱ＵＦＪ銀行	0	0	0	0	—	1	10	100.0	0.1	0	0	—	—
福井銀行	0	0	0	0	—	1	8	100.0	0.1	0	0	—	—
合計	29	666	73	1,652	96.9	481	9,965	109.5	100.0	2	40	—	0.40

※保証債務残高金額順で短期継続融資保証制度（ケイゾク（税理士連携枠））をご利用いただいている金融機関のみ掲載しております。

※金額が同額の場合、P.4の金融機関別状況表の順に掲載しております。

短期継続融資保証制度（ケイゾク(金融機関モニタリング枠））
金融機関別保証状況（令和5年6月）

（単位：百万円・%）

金融機関名	保証承諾					保証債務残高(A)				代位弁済（B）			代弁率 B/A
	当月中		年度累計							年度累計			
	件数	金額	件数	金額	前年比	件数	金額	前年比	構成比	件数	金額	前年比	
滋賀銀行	8	124	13	208	190.8	59	922	115.0	40.2	0	0	—	—
関西みらい銀行	5	92	11	195	131.8	51	867	107.8	37.8	1	20	—	2.31
滋賀県信用組合	2	30	5	80	69.6	15	245	144.7	10.7	0	0	—	—
京都信用金庫	1	9	1	9	—	6	110	183.3	4.8	0	0	—	—
湖東信用金庫	1	15	2	35	64.8	5	85	65.9	3.7	0	0	—	—
滋賀中央信用金庫	0	0	0	0	—	3	45	150.0	2.0	0	0	—	—
京都銀行	0	0	1	20	—	1	20	—	0.9	0	0	—	—
合計	17	270	33	547	125.5	140	2,293	115.1	100.0	1	20	—	0.87

※保証債務残高金額順で短期継続融資保証制度（ケイゾク（金融機関モニタリング枠））をご利用いただいている金融機関のみ掲載しております。

※金額が同額の場合、P.4の金融機関別状況表の順に掲載しております。

伴走支援型特別保証制度
金融機関別保証状況（令和5年6月）

（単位：百万円・%）

金融機関名	保証承諾					保証債務残高(A)				代位弁済（B）			代弁率 B/A
	当月中		年度累計							年度累計			
	件数	金額	件数	金額	前年比	件数	金額	前年比	構成比	件数	金額	前年比	
滋賀銀行	135	2,105	322	5,169	615.2	1,141	16,388	478.8	48.4	0	0	—	—
関西みらい銀行	33	810	69	1,799	1026.3	186	4,771	437.7	14.1	0	0	—	—
滋賀中央信用金庫	49	604	134	1,396	1177.7	249	3,085	795.8	9.1	1	5	—	0.16
京都信用金庫	22	241	72	879	950.7	173	2,326	792.0	6.9	0	0	—	—
湖東信用金庫	31	434	75	1,008	9163.0	210	2,322	3406.5	6.9	0	0	—	—
京都銀行	11	251	23	554	1845.3	92	1,575	464.1	4.7	0	0	—	—
大垣共立銀行	3	75	5	115	575.0	41	1,012	225.5	3.0	0	0	—	—
長浜信用金庫	20	226	29	295	260.0	111	920	958.0	2.7	0	0	—	—
京都中央信用金庫	9	174	26	479	725.8	57	802	548.2	2.4	0	0	—	—
滋賀県信用組合	13	174	23	336	1458.8	49	526	480.8	1.6	0	0	—	—
近畿産業信用組合	0	0	0	0	—	1	79	—	0.2	0	0	—	—
百五銀行	0	0	0	0	—	1	49	—	0.1	0	0	—	—
合計	326	5,093	778	12,029	807.3	2,311	33,854	528.8	100.0	1	5	—	0.01

※保証債務残高金額順で伴走支援型特別保証制度および県セーフティネット資金（コロナ新規枠・借換枠）（伴走支援型特別保証制度対応）をご利用いただいている金融機関のみ掲載しております。

※金額が同額の場合、P.4の金融機関別状況表の順に掲載しております。

保証債務残高ランキング２００　（令和5年6月末）

（単位：百万円・%）

順位	金融機関名	支店名	件数	金額	前年比	順位	金融機関名	支店名	件数	金額	前年比
1	滋賀銀行	長浜支店	576	8,255	99.4	51	滋賀銀行	能登川支店	231	2,481	93.1
2	滋賀銀行	本店	402	7,780	93.7	52	関西みらい銀行	守山支店	162	2,464	93.8
3	滋賀銀行	草津支店	455	7,103	91.1	53	関西みらい銀行	堅田支店	174	2,457	98.4
4	関西みらい銀行	草津支店	288	5,610	92.0	54	京都信用金庫	石山支店	232	2,338	100.1
5	滋賀銀行	野洲支店	387	5,515	99.3	55	滋賀銀行	南郷支店	275	2,296	88.8
6	滋賀銀行	八幡支店	340	5,405	104.7	56	関西みらい銀行	水口支店	144	2,295	91.9
7	滋賀銀行	石山支店	416	5,334	105.8	57	滋賀中央信用金庫	草津支店	268	2,273	92.4
8	滋賀銀行	守山支店	394	5,263	92.5	58	滋賀中央信用金庫	愛知川支店	223	2,246	98.0
9	滋賀銀行	八幡駅前支店	324	5,001	93.9	59	滋賀銀行	五個荘支店	190	2,230	92.5
10	滋賀銀行	彦根駅前支店	303	4,806	97.9	60	関西みらい銀行	甲西支店	135	2,218	91.5
11	滋賀銀行	八日市東支店	382	4,669	97.7	61	滋賀銀行	高月支店	184	2,198	96.8
12	関西みらい銀行	長浜支店	276	4,622	93.1	62	京都銀行	西大津支店	138	2,197	99.0
13	関西みらい銀行	彦根支店	239	4,340	100.1	63	京都銀行	草津支店	159	2,149	95.1
14	大垣共立銀行	長浜支店	214	4,330	114.6	64	関西みらい銀行	八日市支店	156	2,137	87.9
15	滋賀銀行	草津西支店	346	4,318	92.6	65	関西みらい銀行	栗東支店	129	2,124	89.3
16	滋賀県信用組合	草津支店	345	4,289	101.0	66	滋賀銀行	土山支店	148	2,107	90.4
17	滋賀銀行	水口支店	292	4,101	96.6	67	関西みらい銀行	石山支店	131	2,106	102.2
18	滋賀銀行	彦根支店	311	4,096	103.1	68	関西みらい銀行	彦根南支店	146	2,093	108.1
19	滋賀銀行	堅田駅前支店	399	4,061	90.9	69	滋賀銀行	新旭支店	173	2,090	97.4
20	滋賀銀行	栗東支店	282	3,890	90.8	70	滋賀銀行	日野支店	178	2,089	92.2
21	湖東信用金庫	緑町支店	405	3,873	95.7	71	滋賀中央信用金庫	守山支店	223	2,077	94.2
22	長浜信用金庫	本店	387	3,847	95.9	72	滋賀中央信用金庫	八幡駅前支店	199	2,070	97.1
23	京都信用金庫	栗東支店	308	3,824	97.6	73	京都銀行	長浜支店	128	2,051	102.1
24	京都信用金庫	滋賀支店	332	3,717	92.3	74	滋賀銀行	信楽支店	208	2,025	95.2
25	滋賀県信用組合	湖南支店	364	3,696	97.5	75	京都銀行	水口支店	130	2,022	90.5
26	滋賀銀行	南草津駅前支店	286	3,686	95.3	76	滋賀銀行	安土支店	141	1,965	103.3
27	滋賀銀行	愛知川支店	306	3,673	99.7	77	湖東信用金庫	近江八幡支店	214	1,962	112.8
28	滋賀中央信用金庫	栗東支店	366	3,569	103.7	78	滋賀中央信用金庫	北里支店	187	1,923	96.3
29	京都信用金庫	堅田支店	322	3,500	86.7	79	関西みらい銀行	八幡駅前支店	108	1,921	79.9
30	滋賀中央信用金庫	大津支店	378	3,499	95.9	80	滋賀銀行	守山北支店	225	1,902	91.3
31	滋賀中央信用金庫	本店	315	3,477	94.8	81	滋賀銀行	高宮支店	169	1,893	101.1
32	滋賀中央信用金庫	南草津支店	409	3,463	96.2	82	滋賀銀行	坂本支店	157	1,890	90.4
33	滋賀銀行	石部支店	255	3,458	95.3	83	滋賀中央信用金庫	野洲支店	225	1,882	90.7
34	滋賀銀行	瀬田駅前支店	275	3,449	102.3	84	滋賀銀行	桜川支店	168	1,878	95.1
35	関西みらい銀行	びわこ営業部	148	3,367	95.5	85	京都信用金庫	西大津支店	158	1,876	91.6
36	湖東信用金庫	本店	340	3,234	90.0	86	滋賀銀行	木浜支店	178	1,865	93.0
37	滋賀銀行	甲西中央支店	199	3,132	101.6	87	湖東信用金庫	水口支店	167	1,855	92.8
38	滋賀銀行	今津支店	291	3,127	96.6	88	滋賀銀行	大宝支店	182	1,846	92.0
39	京都信用金庫	草津支店	251	3,121	105.4	89	関西みらい銀行	野洲支店	113	1,831	86.1
40	滋賀県信用組合	本店	288	2,980	94.4	90	滋賀中央信用金庫	高宮支店	200	1,827	88.5
41	滋賀銀行	長浜北支店	266	2,949	90.6	91	滋賀銀行	志賀町支店	141	1,806	96.2
42	京都信用金庫	守山支店	262	2,851	104.3	92	滋賀中央信用金庫	八幡支店	232	1,800	96.5
43	京都信用金庫	瀬田支店	241	2,839	86.9	93	滋賀中央信用金庫	豊郷支店	213	1,792	99.2
44	滋賀中央信用金庫	彦根営業部	311	2,805	91.8	94	滋賀銀行	豊郷支店	168	1,792	98.1
45	滋賀銀行	岩根支店	183	2,706	95.0	95	京都銀行	八日市支店	118	1,780	110.0
46	滋賀銀行	大薮支店	244	2,692	108.1	96	滋賀銀行	木之本支店	203	1,764	98.0
47	京都中央信用金庫	草津支店	169	2,657	92.9	97	滋賀銀行	山東支店	226	1,726	92.5
48	滋賀銀行	八日市支店	196	2,629	98.5	98	京都信用金庫	草津西支店	146	1,689	103.7
49	滋賀中央信用金庫	湖東町支店	245	2,595	98.6	99	滋賀銀行	中主支店	139	1,663	89.4
50	滋賀銀行	安曇川支店	236	2,584	92.0	100	湖東信用金庫	能登川支店	253	1,651	98.2

（単位：百万円・%）

順位	金融機関名	支店名	件数	金額	前年比	順位	金融機関名	支店名	件数	金額	前年比
101	京都銀行	彦根支店	103	1,640	81.5	151	滋賀銀行	膳所支店	109	1,048	99.1
102	滋賀中央信用金庫	平田支店	221	1,636	90.1	152	滋賀銀行	栗東トレセン前支店	58	1,032	106.8
103	滋賀銀行	甲南支店	137	1,616	96.6	153	滋賀中央信用金庫	多賀支店	127	1,024	95.3
104	滋賀銀行	膳所駅前支店	155	1,611	76.1	154	京都銀行	大津支店	92	1,006	84.4
105	滋賀銀行	虎姫支店	155	1,597	93.2	155	関西みらい銀行	坂本支店	92	996	86.2
106	滋賀中央信用金庫	城東支店	157	1,591	86.5	156	関西みらい銀行	南郷支店	58	991	118.3
107	京都銀行	近江八幡支店	85	1,588	86.7	157	滋賀中央信用金庫	稲枝支店	170	978	94.1
108	滋賀銀行	武佐支店	132	1,548	98.5	158	京都中央信用金庫	堅田支店	88	977	91.0
109	滋賀銀行	彦根南支店	157	1,546	96.5	159	滋賀中央信用金庫	城南支店	114	967	108.1
110	滋賀県信用組合	大津支店	182	1,544	93.4	160	滋賀中央信用金庫	銀座支店	115	964	95.7
111	長浜信用金庫	七条支店	232	1,544	95.4	161	滋賀銀行	竜王支店	83	955	87.8
112	京都信用金庫	南草津支店	121	1,529	92.2	162	滋賀中央信用金庫	中主支店	146	953	92.8
113	滋賀銀行	江頭支店	160	1,526	95.3	163	滋賀中央信用金庫	守山北支店	106	944	92.8
114	滋賀中央信用金庫	竜王支店	154	1,515	104.1	164	長浜信用金庫	びわ支店	119	924	96.8
115	長浜信用金庫	木之本支店	248	1,513	93.6	165	湖東信用金庫	永源寺支店	134	920	91.5
116	湖東信用金庫	石部支店	171	1,512	107.8	166	滋賀中央信用金庫	河瀬支店	104	882	102.1
117	京都銀行	守山支店	103	1,510	95.3	167	京都中央信用金庫	瀬田支店	61	865	89.9
118	京都銀行	堅田支店	129	1,510	92.5	168	湖東信用金庫	蒲生支店	133	864	89.6
119	滋賀銀行	瀬田支店	122	1,495	89.1	169	長浜信用金庫	米原支店	127	856	106.3
120	関西みらい銀行	安曇川支店	129	1,491	85.9	170	京都中央信用金庫	石山支店	97	847	96.8
121	関西みらい銀行	草津南支店	95	1,482	91.3	171	湖東信用金庫	湖東支店	136	839	103.9
122	湖東信用金庫	日野支店	198	1,431	94.2	172	関西みらい銀行	新旭支店	59	829	94.3
123	大垣共立銀行	彦根支店	90	1,425	117.1	173	近畿産業信用組合	大津支店	45	821	101.6
124	関西みらい銀行	今津支店	118	1,384	90.9	174	滋賀銀行	近江町支店	89	821	88.9
125	滋賀銀行	唐崎支店	113	1,374	101.3	175	関西みらい銀行	能登川支店	67	818	86.2
126	滋賀銀行	河瀬支店	127	1,364	95.9	176	滋賀銀行	錦織支店	124	813	80.4
127	関西みらい銀行	草津西支店	99	1,361	92.8	177	滋賀県信用組合	安曇川支店	145	800	94.0
128	京都銀行	栗東支店	89	1,347	87.9	178	長浜信用金庫	近江支店	155	792	96.9
129	長浜信用金庫	三ツ矢支店	163	1,336	100.8	179	関西みらい銀行	湖東支店	43	788	91.0
130	関西みらい銀行	愛知川支店	88	1,309	88.4	180	長浜信用金庫	高月支店	157	782	81.8
131	滋賀銀行	稲枝支店	144	1,307	89.6	181	湖東信用金庫	甲南支店	127	753	99.5
132	長浜信用金庫	浅井支店	209	1,301	103.2	182	滋賀中央信用金庫	秦荘支店	94	749	92.8
133	滋賀県信用組合	信楽支店	169	1,286	92.3	183	関西みらい銀行	皇子山支店	58	748	85.5
134	滋賀県信用組合	栗東支店	142	1,260	86.4	184	関西みらい銀行	米原支店	84	737	79.1
135	長浜信用金庫	南支店	151	1,244	94.6	185	長浜信用金庫	醒井支店	114	732	92.2
136	京都銀行	石山支店	96	1,226	98.3	186	京都銀行	南草津支店	47	725	98.7
137	関西みらい銀行	木之本支店	98	1,214	91.7	187	京都中央信用金庫	南草津支店	65	723	92.6
138	京都中央信用金庫	草津駅前支店	94	1,214	95.3	188	滋賀中央信用金庫	佐和山支店	122	702	98.4
139	滋賀中央信用金庫	守山駅前支店	158	1,213	91.6	189	滋賀銀行	大阪支店	13	701	111.4
140	湖東信用金庫	五個荘支店	148	1,205	108.0	190	長浜信用金庫	宮司支店	107	699	98.6
141	京都銀行	瀬田支店	74	1,191	103.3	191	関西みらい銀行	膳所支店	45	679	95.1
142	関西みらい銀行	瀬田駅前支店	82	1,190	90.0	192	長浜信用金庫	やわた中山支店	79	651	87.0
143	滋賀銀行	南笠支店	97	1,187	101.2	193	滋賀県信用組合	甲南支店	114	650	89.0
144	滋賀銀行	多賀支店	114	1,183	95.6	194	関西みらい銀行	唐崎支店	39	648	108.7
145	滋賀銀行	米原支店	129	1,178	88.4	195	関西みらい銀行	瀬田支店	38	620	87.8
146	滋賀銀行	高島支店	123	1,150	93.1	196	関西みらい銀行	長浜駅前支店	43	613	86.1
147	滋賀県信用組合	土山支店	132	1,118	101.0	197	滋賀中央信用金庫	安土支店	68	597	99.7
148	長浜信用金庫	神照支店	162	1,083	89.2	198	関西みらい銀行	石部支店	47	587	93.1
149	滋賀銀行	大原支店	138	1,072	92.3	199	関西みらい銀行	栗東西支店	38	571	92.8
150	滋賀銀行	綾野支店	97	1,057	97.3	200	関西みらい銀行	八幡支店	38	523	87.8

※順位は円単位で決定し、金額が同額の場合、件数の多い店舗を上位として掲載しています。

※年度中に支店の統廃合などを行った店舗は、統合先に合算して表示しています。

保証利用先数ランキング１５０　（令和5年6月末）

全体の保証利用先数は17,191先

（単位：先・%）

順位	金融機関名	支店名	利用先数	前年比	順位	金融機関名	支店名	利用先数	前年比
1	滋賀銀行	草津支店	279	97.9	51	長浜信用金庫	七条支店	132	104.8
2	滋賀銀行	長浜支店	260	95.6	52	滋賀中央信用金庫	愛知川支店	131	102.3
3	滋賀中央信用金庫	大津支店	255	104.5	53	滋賀銀行	能登川支店	129	104.0
4	滋賀銀行	堅田駅前支店	250	96.9	54	滋賀県信用組合	大津支店	129	95.6
5	滋賀銀行	石山支店	246	98.0	55	滋賀中央信用金庫	湖東町支店	128	104.1
6	滋賀銀行	守山支店	245	99.6	56	滋賀中央信用金庫	八幡支店	128	99.2
7	滋賀銀行	本店	237	101.7	57	滋賀中央信用金庫	守山支店	127	101.6
8	滋賀銀行	八日市東支店	217	94.8	58	関西みらい銀行	彦根支店	126	94.0
9	滋賀中央信用金庫	南草津支店	217	105.3	59	滋賀中央信用金庫	野洲支店	126	100.0
10	滋賀銀行	野洲支店	216	98.2	60	滋賀中央信用金庫	平田支店	121	104.3
11	滋賀県信用組合	草津支店	212	101.9	61	滋賀銀行	日野支店	119	92.2
12	長浜信用金庫	本店	212	102.4	62	湖東信用金庫	近江八幡支店	119	111.2
13	滋賀銀行	草津西支店	211	100.0	63	滋賀中央信用金庫	豊郷支店	119	101.7
14	滋賀銀行	八幡支店	209	105.6	64	京都銀行	草津支店	117	114.7
15	滋賀中央信用金庫	栗東支店	209	105.0	65	滋賀中央信用金庫	八幡駅前支店	117	100.0
16	滋賀県信用組合	湖南支店	206	101.0	66	滋賀銀行	守山北支店	117	96.7
17	京都信用金庫	滋賀支店	203	99.0	67	滋賀銀行	岩根支店	116	97.5
18	京都信用金庫	堅田支店	202	96.7	68	湖東信用金庫	日野支店	113	93.4
19	湖東信用金庫	緑町支店	198	98.0	69	滋賀銀行	八日市支店	112	96.6
20	京都信用金庫	栗東支店	194	106.6	70	湖東信用金庫	水口支店	112	100.9
21	滋賀銀行	八幡駅前支店	192	93.7	71	滋賀銀行	新旭支店	111	103.7
22	湖東信用金庫	本店	190	97.4	72	滋賀銀行	木之本支店	111	100.9
23	滋賀銀行	彦根支店	186	100.0	73	滋賀県信用組合	安曇川支店	110	94.0
24	滋賀銀行	今津支店	179	95.2	74	滋賀銀行	五個荘支店	109	96.5
25	滋賀県信用組合	本店	179	97.8	75	湖東信用金庫	石部支店	108	105.9
26	滋賀中央信用金庫	本店	174	99.4	76	滋賀銀行	甲西中央支店	106	95.5
27	滋賀銀行	瀬田駅前支店	171	98.8	77	滋賀県信用組合	信楽支店	106	91.4
28	滋賀銀行	南草津駅前支店	170	100.6	78	滋賀中央信用金庫	高宮支店	105	101.0
29	滋賀銀行	南郷支店	165	97.6	79	滋賀中央信用金庫	稲枝支店	105	105.0
30	滋賀銀行	彦根駅前支店	160	94.7	80	京都中央信用金庫	草津支店	104	103.0
31	滋賀銀行	愛知川支店	160	95.8	81	滋賀銀行	大宝支店	104	94.5
32	滋賀中央信用金庫	彦根営業部	160	105.3	82	滋賀銀行	木浜支店	103	92.8
33	滋賀銀行	水口支店	158	96.9	83	滋賀銀行	豊郷支店	102	103.0
34	滋賀中央信用金庫	草津支店	157	102.6	84	長浜信用金庫	高月支店	101	97.1
35	滋賀銀行	栗東支店	156	93.4	85	滋賀中央信用金庫	北里支店	99	99.0
36	京都信用金庫	瀬田支店	156	102.0	86	滋賀銀行	高月支店	98	98.0
37	京都信用金庫	守山支店	155	104.0	87	京都信用金庫	西大津支店	98	103.2
38	関西みらい銀行	草津支店	152	100.7	88	滋賀銀行	江頭支店	98	99.0
39	滋賀銀行	石部支店	145	96.7	89	長浜信用金庫	浅井支店	98	103.2
40	京都信用金庫	草津支店	145	104.3	90	滋賀中央信用金庫	守山駅前支店	98	98.0
41	京都信用金庫	石山支店	145	113.3	91	京都銀行	長浜支店	97	110.2
42	大垣共立銀行	長浜支店	144	108.3	92	京都銀行	堅田支店	96	114.3
43	湖東信用金庫	能登川支店	144	100.7	93	滋賀銀行	桜川支店	95	96.0
44	滋賀銀行	長浜北支店	142	96.6	94	滋賀銀行	虎姫支店	94	100.0
45	滋賀銀行	大藪支店	141	106.8	95	滋賀県信用組合	栗東支店	94	97.9
46	関西みらい銀行	長浜支店	139	98.6	96	関西みらい銀行	守山支店	93	94.9
47	滋賀銀行	安曇川支店	135	97.1	97	関西みらい銀行	堅田支店	93	103.3
48	滋賀銀行	山東支店	134	97.8	98	関西みらい銀行	八日市支店	93	90.3
49	滋賀銀行	信楽支店	133	100.0	99	滋賀銀行	坂本支店	93	93.0
50	長浜信用金庫	木之本支店	133	95.7	100	長浜信用金庫	近江支店	93	100.0

（単位:先・%）

順位	金融機関名	支店名	利用先数	前年比	順位	金融機関名	支店名	利用先数	前年比
101	滋賀銀行	高宮支店	91	101.1	126	長浜信用金庫	神照支店	78	102.6
102	滋賀中央信用金庫	城東支店	91	100.0	127	京都銀行	西大津支店	77	101.3
103	京都銀行	水口支店	90	90.0	128	京都銀行	彦根支店	77	92.8
104	京都銀行	八日市支店	89	111.3	129	京都銀行	守山支店	77	97.5
105	京都信用金庫	草津西支店	89	101.1	130	滋賀銀行	米原支店	77	92.8
106	長浜信用金庫	三ツ矢支店	89	102.3	131	滋賀中央信用金庫	中主支店	77	101.3
107	湖東信用金庫	五個荘支店	89	106.0	132	関西みらい銀行	安曇川支店	76	90.5
108	滋賀銀行	大原支店	89	102.3	133	関西みらい銀行	甲西支店	75	94.9
109	滋賀銀行	中主支店	88	98.9	134	滋賀中央信用金庫	銀座支店	73	109.0
110	滋賀銀行	彦根南支店	88	90.7	135	関西みらい銀行	彦根南支店	72	100.0
111	滋賀銀行	稲枝支店	88	97.8	136	滋賀銀行	瀬田支店	72	96.0
112	長浜信用金庫	南支店	87	94.6	137	湖東信用金庫	蒲生支店	72	97.3
113	滋賀銀行	志賀町支店	86	95.6	138	湖東信用金庫	湖東支店	72	104.3
114	滋賀県信用組合	土山支店	86	103.6	139	滋賀銀行	錦織支店	72	94.7
115	滋賀銀行	安土支店	85	103.7	140	滋賀銀行	武佐支店	71	97.3
116	滋賀銀行	甲南支店	84	101.2	141	長浜信用金庫	米原支店	71	106.0
117	関西みらい銀行	水口支店	83	100.0	142	関西みらい銀行	びわこ営業部	70	97.2
118	京都信用金庫	南草津支店	83	97.6	143	京都銀行	栗東支店	70	101.4
119	滋賀中央信用金庫	竜王支店	83	106.4	144	滋賀中央信用金庫	佐和山支店	70	102.9
120	滋賀銀行	土山支店	82	98.8	145	滋賀銀行	高島支店	69	95.8
121	滋賀中央信用金庫	多賀支店	82	103.8	146	関西みらい銀行	栗東支店	67	91.8
122	関西みらい銀行	今津支店	80	98.8	147	長浜信用金庫	醒井支店	67	108.1
123	滋賀銀行	唐崎支店	80	109.6	148	関西みらい銀行	石山支店	66	100.0
124	滋賀銀行	膳所駅前支店	79	98.8	149	京都銀行	近江八幡支店	66	104.8
125	滋賀県信用組合	甲南支店	79	103.9	150	京都銀行	大津支店	66	97.1

※一先で2店舗以上の利用がある場合は、各店舗に重複してカウントしています。

※保証利用先数が同数の場合、保証債務残高の大きい店舗を上位として掲載しています。

※年度中に支店の統廃合などを行った店舗は、統合先に合算して表示しています。

	部署名		直通電話番号	FAX	業務担当区分
7階	保証部	保証第1課	077-511-1321	077-524-7030	保証申込受付・保証審査調査・金融相談・創業支援・事業承継支援
		保証第2課	077-511-1322		
		創業支援室	077-511-1320		創業申込審査・創業支援・創業相談
		経営相談チーム	077-511-1321		経営相談・経営支援・事業承継支援
		事務統括課	077-511-1325		保証・契約・担保等事務管理
	経営支援部		077-511-1323		経営支援・再生支援・事業承継支援
	管理部	管理課	077-511-1330		求償債権管理・回収
		調整課	077-511-1340		延滞債務管理・代位弁済
8階	総務企画部	総務課	077-511-1300	077-521-2189	人事・庶務・経理
		企画デジタル課	077-511-1310		保証業務企画・推進・広報 デジタル化推進等諸計画進行管理
		システム課	077-511-1315		電算システム企画・運用・管理 デジタル技術の情報収集活用等

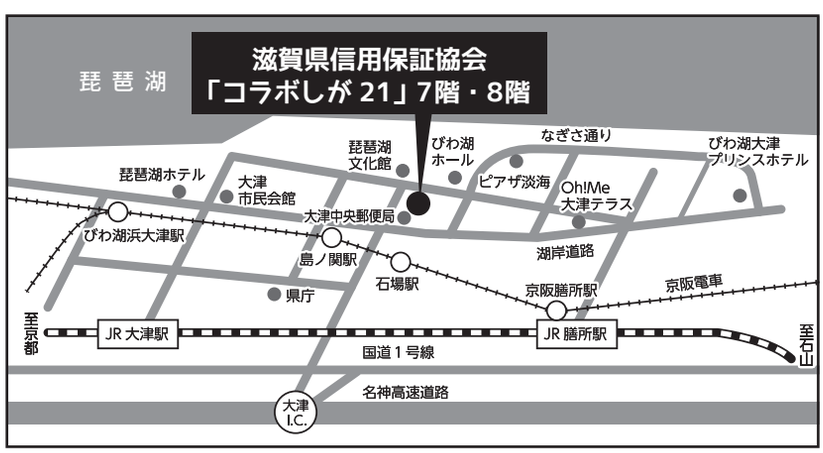

きっかけは、その保証でありたい

滋賀県信用保証協会

〒520-0806 大津市打出浜2番1号「コラボしが21」7階・8階

TEL.077-511-1300(代表)

https://www.cgc-shiga.or.jp

滋賀県信用保証協会 検索

《編集・発行》滋賀県信用保証協会 総務企画部 企画デジタル課

当協会では広報の充実を図るため皆様のご意見、ご感想をお待ちしております。
ご意見、お問い合せは、TEL077(511)1310までお願いいたします。