Monthly Data

Credit Guarantee Corporation of SHIGA-KEN

10
2023

中小企業の皆さまに役立つ情報を
公式LINEで随時配信中！
ぜひ、友だち登録をお願いします！

LINE ID
@cgc-shiga

きっかけは、その保証でありたい
滋賀県信用保証協会

目次

保証概況 Ｐ２

金融機関別保証状況 Ｐ４

制度別保証状況 Ｐ５

業種別保証状況 Ｐ６

市町別保証状況 Ｐ７

政策推進資金（がんばる企業応援枠）金融機関別保証状況. Ｐ７

プロパー協調融資保証制度（アシストライン）金融機関別保証状況 . . . Ｐ８

事業性評価保証制度（リレーション）金融機関別保証状況. Ｐ８

短期継続融資保証制度（ケイゾク）金融機関別保証状況. Ｐ９

伴走支援型特別保証制度金融機関別保証状況. Ｐ１０

保証債務残高ランキング２００ . . . . . Ｐ１１

保証利用先数ランキング１５０ . . . . . Ｐ１３

保 証 概 況

令和5年9月

令和5年9月末の保証承諾累計額は532億78百万円(前年比155.3%)となった。

制度別では、一般保証98億95百万円(同90.6%)、セーフティネット保証219億39百万円(同425.9%)、プロパー協調融資保証（アシストライン）・事業性評価保証制度（リレーション）の合算で14億93百万円(同80.9%)、短期継続融資保証（ケイゾク）は通常枠・税理士連携枠・金融機関モニタリング枠の合算で88億6百万円(同104.2%)、借換保証212億80百万円(構成比39.9%)となった。

（単位：百万円・%）

区分	当月中				年度累計			
	件数	金額	前年比		件数	金額	前年比	
			件数	金額			件数	金額
保証申込	974	12,242	118.3	122.6	4,696	58,288	128.1	141.5
保証承諾	948	11,826	122.3	138.1	4,425	53,278	136.1	155.3
保証債務残高	—	—	—	—	36,242	412,624	96.9	93.6
代位弁済(元利)	30	271	100.0	72.8	239	2,556	170.7	143.0

■ 保証申込

当月中の保証申込は、974件(前年同月比118.3%)、122億42百万円（同122.6%)となった。
1件あたりの保証申込額は12,569千円(同103.6%)となった。

■ 保証承諾

当月中の保証承諾は、948件(前年同月比122.3%)、118億26百万円（同138.1%)となった。
1件あたりの保証承諾額は12,474千円(同112.9%)となった。

金融機関群別	前年同月比(金額) 「地方銀行」 105.9 %　「信用金庫」 222.7 %　「信用組合」 143.8 % 「都市銀行」 ― %　「政府系金融機関」 ― %　「農協系金融機関」 ― %
制度群別	前年同月比(金額) 「一般・協会制度」 94.0 %　「保険連動制度」 217.1 % 「滋賀県制度」 249.3 %　「市町制度」 466.7 %
業種別	前年同月比(金額) 製造業 133.0 %　非製造業 139.1 % 建設業 141.1 %　製造業 133.0 %　サービス業 155.9 %　小売業 124.0 %　卸売業 159.1 %

■ 保証債務残高

当月末の保証債務残高は、36,242件(前年同月比96.9%)、4,126億24百万円（同93.6%)となった。
1件あたりの保証債務残高は11,385千円(同96.6%)となった。

■ 代位弁済

当月中の代位弁済は、30件(前年同月比100.0%)、2億71百万円（同72.8%)となった。
1件あたりの代位弁済額は9,048千円(同72.8%)となった。

■ 保証利用企業者数

当月末の保証利用企業者数は、16,876先(前年同月比97.3%)となった。
1先あたりの保証債務残高は24,450千円(同96.2%)となった。

各表の金額は欄外に記載した単位未満を四捨五入していますので、合計欄と一致しないことがあります。

保証承諾の推移

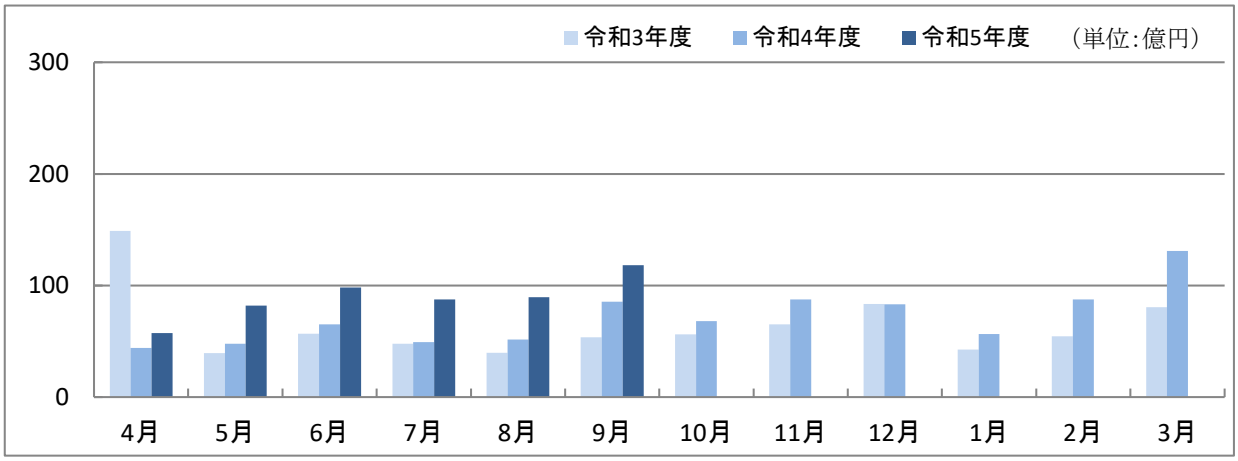

保証債務残高の推移

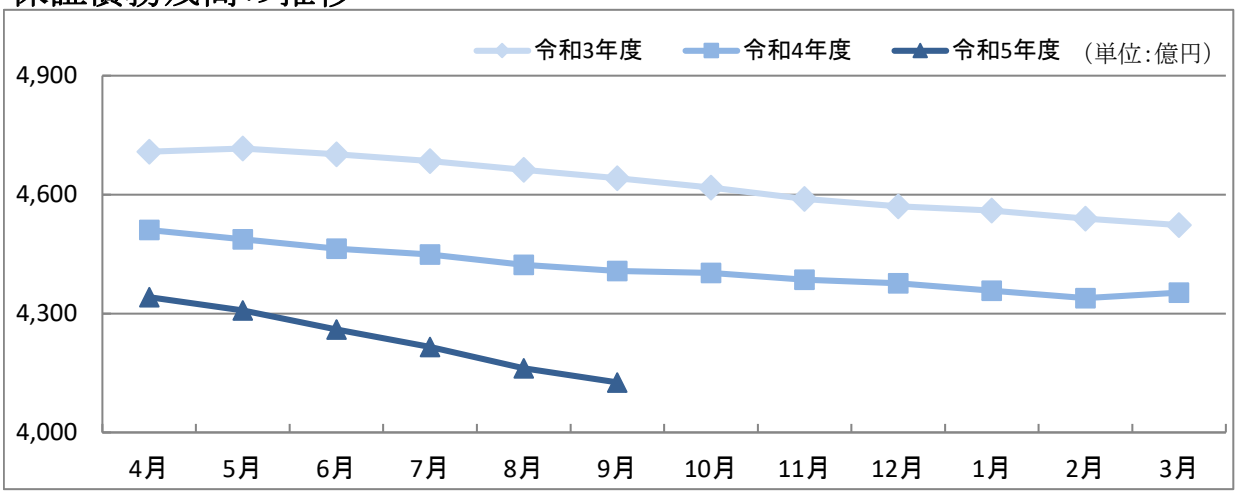

代位弁済の推移

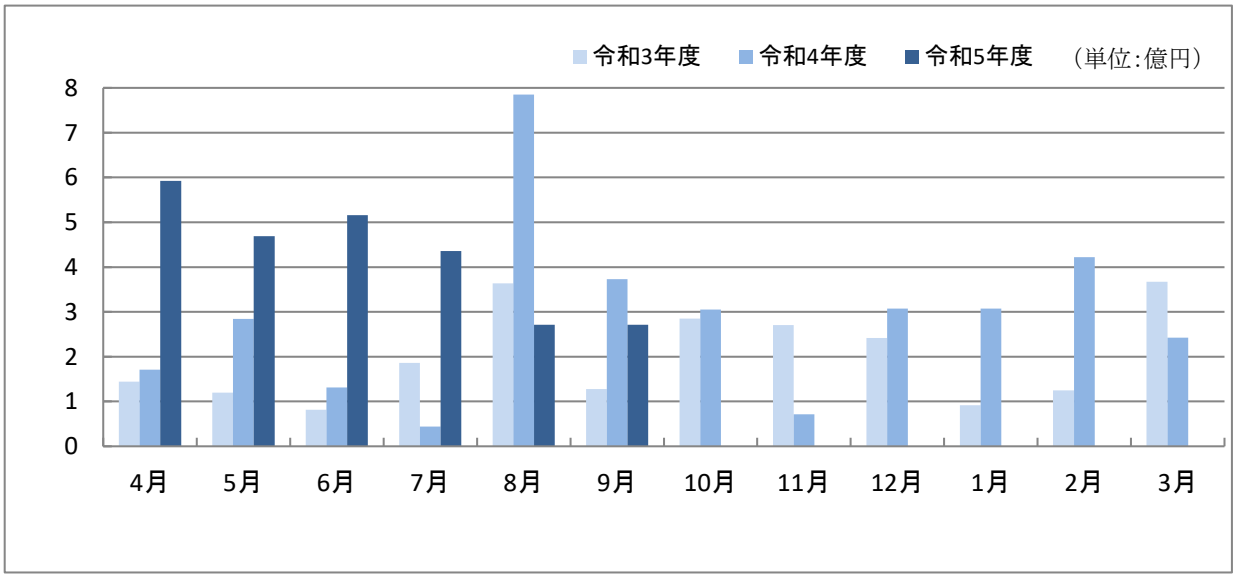

金融機関別保証状況 （令和5年9月）

（単位：百万円・%）

金融機関名	保証承諾					保証債務残高（A）				代位弁済（B）			代弁率 B/A
	当月中		年度累計							年度累計			
	件数	金額	件数	金額	前年比	件数	金額	前年比	構成比	件数	金額	前年比	
地方銀行	430	6,142	2,120	30,336	137.8	20,346	266,638	92.5	64.6	121	1,575	202.6	0.59
滋賀	327	4,486	1,588	20,892	141.9	14,342	176,373	93.4	42.7	97	1,315	230.8	0.75
関西みらい	61	1,138	370	7,002	122.8	4,185	62,868	90.5	15.2	19	223	156.6	0.36
京都	36	434	132	1,978	217.0	1,492	21,338	88.2	5.2	5	37	56.3	0.17
大垣共立	5	78	29	457	67.6	301	5,603	104.2	1.4	0	0	—	—
福井	1	6	1	6	—	22	376	92.5	0.1	0	0	—	—
百五	0	0	0	0	—	4	81	210.5	0.0	0	0	—	—
信用金庫	459	4,848	2,050	19,790	203.0	13,736	124,649	96.0	30.2	101	905	122.8	0.73
京都	60	789	282	3,435	233.9	2,457	28,219	95.5	6.8	20	222	672.0	0.79
湖東	70	677	363	3,407	263.6	2,416	19,866	98.4	4.8	19	108	189.1	0.54
滋賀中央	203	1,969	994	8,753	167.8	5,827	51,414	95.8	12.5	53	504	107.4	0.98
長浜	96	906	306	2,496	194.0	2,387	17,084	95.0	4.1	8	67	85.1	0.39
京都中央	30	507	105	1,700	355.4	647	8,056	94.8	2.0	1	5	5.0	0.06
北伊勢上野	0	0	0	0	—	2	10	77.2	0.0	0	0	—	—
信用組合	59	836	251	3,065	135.6	2,065	19,629	95.8	4.8	16	69	48.1	0.35
滋賀県	58	826	247	3,025	134.9	1,986	18,349	95.6	4.4	16	69	48.1	0.38
滋賀県民	0	0	0	0	—	3	81	83.3	0.0	0	0	—	—
近畿産業	1	10	3	35	225.5	56	1,040	101.9	0.3	0	0	—	—
京滋	0	0	1	5	166.7	20	159	90.3	0.0	0	0	—	—
都市銀行	0	0	1	43	17.3	47	1,123	81.5	0.3	1	7	5.2	0.60
みずほ	0	0	0	0	—	2	22	70.4	0.0	0	0	—	—
りそな	0	0	1	43	17.3	22	872	82.9	0.2	0	0	—	—
三菱ＵＦＪ	0	0	0	0	—	14	137	81.0	0.0	0	0	—	—
三井住友	0	0	0	0	—	9	92	72.6	0.0	1	7	—	7.33
政府系金融機関	0	0	3	44	117.0	48	585	90.6	0.1	0	0	—	—
商工組合中央金庫	0	0	3	44	117.0	48	585	90.6	0.1	0	0	—	—
農協系金融機関	0	0	0	0	—	0	0	—	0.0	0	0	—	—
滋賀県信用農業協同組合連合会	0	0	0	0	—	0	0	—	0.0	0	0	—	—
その他の金融機関	0	0	0	0	—	0	0	—	0.0	0	0	—	—
合計	948	11,826	4,425	53,278	155.3	36,242	412,624	93.6	100.0	239	2,556	143.0	0.62

制度別保証状況（令和5年9月）

（単位：百万円・%）

制度名	保証承諾 当月中 件数	保証承諾 当月中 金額	保証承諾 年度累計 件数	保証承諾 年度累計 金額	保証承諾 年度累計 前年比	保証債務残高（A） 件数	保証債務残高（A） 金額	保証債務残高（A） 前年比	保証債務残高（A） 構成比	代位弁済（B） 年度累計 件数	代位弁済（B） 年度累計 金額	代位弁済（B） 年度累計 前年比	代弁率 B/A
一般・協会制度保証	517	5,542	2,315	23,485	93.7	11,608	106,408	95.4	25.8	106	895	126.3	0.84
一般保証	243	2,594	1,026	9,895	90.6	6,573	53,954	92.0	13.1	77	660	160.7	1.22
提携保証	0	0	0	0	—	122	538	57.4	0.1	3	23	—	4.34
小口零細企業保証	21	90	109	433	160.9	453	1,174	133.2	0.3	3	9	738.5	0.77
ゴー・アップ関連	（平成20年7月24日取扱終了）					12	92	97.7	0.0	0	0	—	—
エコ・サポート保証	（平成30年6月29日取扱終了）					82	148	60.1	0.0	0	0	—	—
カードローン根保証	31	143	175	848	116.0	644	2,940	97.2	0.7	1	3	—	0.10
カードSmile	25	75	179	480	153.9	534	1,422	98.0	0.3	3	6	105.6	0.45
当座貸越根保証	3	29	28	718	133.6	82	1,847	103.7	0.4	0	0	—	—
やくしん保証	0	0	0	0	—	4	90	71.6	0.0	0	0	—	—
商手割引根保証	0	0	2	23	100.0	2	23	76.7	0.0	0	0	—	—
グランドアップ	（平成26年3月31日取扱終了）					30	100	60.7	0.0	0	0	—	—
アシストライン	16	337	76	1,429	87.0	851	9,479	94.8	2.3	8	105	114.0	1.11
リレーション	2	29	6	64	31.8	124	1,535	86.1	0.4	4	9	85.6	0.61
小規模特別保証	（平成30年3月31日取扱終了）					26	46	59.6	0.0	1	2	—	4.60
ロングラン	（平成30年3月31日取扱終了）					40	1,806	77.5	0.4	0	0	—	—
ロングラン70	0	0	5	315	20.7	156	7,119	99.6	1.7	0	0	—	—
ロングラン70財務型	4	120	8	230	—	4	110	—	0.0	0	0	—	—
ケイゾク	168	2,109	679	8,806	104.2	1,744	22,150	103.6	5.4	6	77	294.1	0.35
SDGs保証	0	0	0	0	—	2	50	69.4	0.0	0	0	—	—
SDGsトライアル保証	1	7	12	57	109.6	21	111	138.6	0.0	0	0	—	—
SDGsステップアップ保証	3	11	8	75	23.3	68	826	110.4	0.2	0	0	—	—
会計力	0	0	0	0	—	2	48	138.3	0.0	0	0	—	—
条件変更改善型借換保証	0	0	0	0	—	9	139	94.3	0.0	0	0	—	—
財務要件型無保証人保証	0	0	1	33	55.0	9	195	85.5	0.0	0	0	—	—
事業承継特別保証	0	0	1	80	—	14	467	321.8	0.1	0	0	—	—
保険連動制度保証	141	2,493	762	12,489	376.9	2,830	39,664	158.1	9.6	30	340	127.5	0.86
特別小口保証	0	0	0	0	—	2	2	70.8	0.0	0	0	—	—
海外投資関係保証	0	0	0	0	—	2	48	98.2	0.0	0	0	—	—
経営安定関連保証	0	0	3	62	42.1	630	7,578	83.4	1.8	15	261	314.4	3.44
経営革新関連保証	0	0	0	0	—	3	64	95.0	0.0	0	0	—	—
創業等関連保証	（令和3年8月1日取扱終了）					4	20	52.0	0.0	3	6	44.3	29.69
創業関連保証	20	140	111	581	108.8	646	2,463	109.1	0.6	8	38	65.8	1.54
スタートアップ創出促進保証	0	0	4	48	—	4	47	—	—	0	0	—	—
特定社債保証	1	40	1	40	14.3	87	3,588	85.3	0.9	0	0	—	—
流動資産担保融資保証	1	11	1	11	12.3	0	0	—	0.0	0	0	—	—
金融安定化特別保証制度	（平成13年3月31日取扱終了）					2	21	98.9	0.0	0	0	—	—
東日本大震災復興緊急保証	0	0	0	0	—	38	509	90.0	0.1	1	7	—	1.44
危機関連保証	（令和3年12月31日取扱終了）					58	1,709	87.9	0.4	0	0	—	—
伴走支援型特別保証	119	2,302	640	11,739	523.5	1,148	20,368	690.1	4.9	3	28	—	0.14
経営改善サポート保証（感染症対応型）	0	0	2	8	41.0	14	179	91.1	0.0	0	0	—	—
経営改善サポート保証（感染症対応型）（求償権消滅保証）	0	0	0	0	—	1	11	92.7	0.0	0	0	—	—
経営改善サポート保証	0	0	0	0	—	188	3,014	87.5	0.7	0	0	—	—
経営改善サポート保証（求償権消滅保証）	0	0	0	0	—	3	42	94.6	0.0	0	0	—	—

制度名		保証承諾 当月中 件数	保証承諾 当月中 金額	保証承諾 年度累計 件数	保証承諾 年度累計 金額	保証承諾 年度累計 前年比	保証債務残高（A） 件数	保証債務残高（A） 金額	保証債務残高（A） 前年比	保証債務残高（A） 構成比	代位弁済（B） 年度累計 件数	代位弁済（B） 年度累計 金額	代位弁済（B） 年度累計 前年比	代弁率 B/A
滋賀県制度保証		287	3,777	1,331	17,235	293.8	21,685	266,150	87.7	64.5	103	1,322	162.6	0.50
開業資金	創業枠	15	94	58	311	156.3	339	1,236	103.4	0.3	1	11	50.0	0.89
	創業枠SSS	0	0	1	10	—	1	10	—	0.0	0	0	—	—
	創業サポート枠	6	43	18	93	134.2	123	440	117.9	0.1	0	0	—	—
	創業サポート枠SSS	0	0	1	10	—	1	10	—	0.0	0	0	—	—
	女性創業枠	3	8	10	34	51.9	114	319	121.6	0.1	1	4	46.1	1.32
経営資金支援	一般枠	0	0	5	31	152.0	31	96	102.7	0.0	0	0	—	—
	小規模企業者枠	3	14	11	64	85.2	150	341	87.1	0.1	0	0	—	—
	小規模企業者特別枠	20	62	69	195	87.0	438	762	122.4	0.2	2	6	—	0.82
短期資金事業	通常枠	11	51	58	299	436.9	45	247	411.3	0.1	0	0	—	—
	コロナ枠	（令和5年3月31日取扱終了）					27	165	17.3	0.0	0	0	—	—
	原油価格・物価高騰対応枠	12	70	36	210	295.1	25	153	304.1	0.0	0	0	—	—
セーフティネット資金	新規枠	0	0	16	83	14.8	2,051	35,812	80.4	8.7	16	254	121.4	0.71
	借換枠	0	0	5	93	28.7	500	7,407	73.9	1.8	8	122	81.5	1.64
	コロナ新規枠（伴走支援型特別保証）	（令和5年1月9日取扱終了）					534	5,424	127.2	1.3	1	4	—	0.07
	コロナ借換枠（伴走支援型特別保証）	（令和5年1月9日取扱終了）					120	1,505	124.2	0.4	1	29	—	1.90
	ポストコロナ新規枠（伴走支援型特別保証）	107	1,304	522	6,103	—	732	8,702	—	2.1	0	0	—	—
	ポストコロナ借換枠（伴走支援型特別保証）	106	2,039	486	9,058	—	587	10,593	—	2.6	0	0	—	—
新型コロナウイルス感染症対応資金	新規枠	（令和3年5月31日取扱終了）					12,601	161,614	80.6	39.2	47	524	153.3	0.32
	借換枠	（令和3年5月31日取扱終了）					2,154	24,114	78.1	5.8	18	273	909.3	1.13
緊急経済対策資金（新規枠）		0	0	2	5	11.3	145	267	61.8	0.1	1	2	—	0.88
緊急経済対策資金（借換枠）		1	8	4	69	31.6	425	3,055	67.1	0.7	6	69	219.6	2.26
震災緊急対策資金（新規枠）		（平成25年3月31日取扱終了）					2	11	25.9	0.0	1	24	—	208.20
震災緊急対策資金（借換枠）		（平成25年3月31日取扱終了）					3	61	98.7	0.0	0	0	—	—
政策推進資金	事業継続・新事業促進枠（新事業促進枠）	0	0	0	0	—	6	38	112.3	0.0	0	0	—	—
	SDGs推進企業応援枠（旧成長産業育成枠）	0	0	0	0	—	4	31	73.9	0.0	0	0	—	—
	再生支援枠（一般）	0	0	0	0	—	75	652	84.1	0.2	0	0	—	—
	再生支援枠（改善サポート）	1	75	14	411	84.4	87	1,994	169.8	0.5	0	0	—	—
	CO2ネットゼロ推進枠（旧省エネ枠含む）	2	10	6	40	231.8	306	494	70.0	0.1	0	0	—	—
	経営力強化枠	（令和5年3月31日取扱終了）					9	116	82.3	0.0	0	0	—	—
	空き家・空き店舗再生枠	（令和2年3月31日取扱終了）					2	20	98.3	0.0	0	0	—	—
	事業承継枠	0	0	0	0	—	1	2	77.9	0.0	0	0	—	—
	がんばる企業応援枠	0	0	9	117	42.1	46	456	304.0	0.1	0	0	—	—
中小企業金融円滑化促進資金		（平成15年3月31日取扱終了）					1	4	97.7	0.0	0	0	—	—
市町制度保証		3	14	17	69	99.3	119	402	98.1	0.1	0	0	—	—
市町小口簡易資金		0	0	1	3	—	11	16	57.2	0.0	0	0	—	—
長浜市創業支援		3	14	16	66	95.0	108	387	101.1	0.1	0	0	—	—
合計		948	11,826	4,425	53,278	155.3	36,242	412,624	93.6	100.0	239	2,556	143.0	0.62

業種別保証状況（令和5年9月）

（単位：百万円・%）

業種名	保証承諾 当月中 件数	保証承諾 当月中 金額	保証承諾 年度累計 件数	保証承諾 年度累計 金額	保証承諾 年度累計 前年比	保証債務残高（A） 件数	保証債務残高（A） 金額	保証債務残高（A） 前年比	保証債務残高（A） 構成比	代位弁済（B） 年度累計 件数	代位弁済（B） 年度累計 金額	代位弁済（B） 年度累計 前年比	代弁率 B/A
製造業	137	1,765	636	8,725	188.0	5,601	74,349	92.9	18.0	17	176	107.2	0.24
農林漁業	3	65	9	127	423.0	34	278	104.1	0.1	0	0	—	—
鉱業	0	0	2	74	—	31	808	95.8	0.2	0	0	—	—
建設業	318	4,009	1,438	15,680	148.4	10,068	105,743	94.4	25.6	78	712	510.5	0.67
卸売業	54	946	272	4,175	178.6	2,282	32,644	93.5	7.9	10	197	44.8	0.60
小売業	125	1,533	641	7,587	147.5	5,311	57,814	94.6	14.0	31	379	107.4	0.65
飲食業	39	326	233	2,032	201.7	2,544	21,110	91.9	5.1	28	181	90.3	0.86
運送倉庫業	29	601	130	2,316	139.5	1,154	19,405	96.2	4.7	21	193	1515.4	0.99
サービス業	182	1,734	795	8,356	163.0	6,719	69,404	92.6	16.8	46	484	106.9	0.70
不動産業	56	817	237	3,922	106.5	1,837	28,356	93.6	6.9	8	236	871.9	0.83
その他の産業	5	30	32	284	268.3	661	2,714	85.5	0.7	0	0	—	—
合計	948	11,826	4,425	53,278	155.3	36,242	412,624	93.6	100.0	239	2,556	143.0	0.62

市町別保証状況　(令和5年9月)

（単位：百万円・%）

市町名	保証承諾 当月中 件数	保証承諾 当月中 金額	保証承諾 年度累計 件数	保証承諾 年度累計 金額	保証承諾 年度累計 前年比	保証債務残高（A） 件数	保証債務残高（A） 金額	保証債務残高（A） 前年比	保証債務残高（A） 構成比	代位弁済（B） 年度累計 件数	代位弁済（B） 年度累計 金額	代位弁済（B） 年度累計 前年比	代弁率 B/A
大津市	144	2,041	729	9,622	177.2	6,653	79,654	93.3	19.3	52	689	272.7	0.86
彦根市	108	1,310	463	5,083	156.5	3,292	36,372	96.1	8.8	26	310	38.0	0.85
長浜市	131	1,499	494	5,425	163.7	4,106	42,466	96.3	10.3	13	147	376.2	0.35
近江八幡市	75	715	356	4,072	143.2	2,297	27,400	95.5	6.6	13	192	274.8	0.70
草津市	85	1,137	374	5,033	148.4	2,938	38,150	91.9	9.2	34	328	213.4	0.86
守山市	53	736	227	2,666	159.2	1,926	21,974	89.8	5.3	22	174	1143.9	0.79
栗東市	45	516	231	2,873	128.7	1,866	22,955	92.7	5.6	2	15	617.3	0.06
甲賀市	48	615	242	3,393	177.0	2,394	26,847	92.0	6.5	13	152	4841.3	0.57
野洲市	25	327	180	2,149	155.9	1,252	15,228	92.7	3.7	5	85	—	0.56
湖南市	38	627	159	2,130	130.5	1,343	16,936	93.6	4.1	8	53	80.2	0.31
高島市	30	246	159	1,728	176.1	1,312	14,467	91.3	3.5	9	52	238.2	0.36
東近江市	76	977	404	4,674	167.3	3,478	35,621	95.0	8.6	18	93	161.6	0.26
米原市	24	216	109	1,182	150.2	1,050	10,144	92.8	2.5	7	96	95.1	0.95
日野町	12	137	49	482	81.7	495	4,790	90.9	1.2	2	6	57.9	0.13
竜王町	8	100	48	603	114.1	373	4,928	96.2	1.2	3	9	5.6	0.19
愛荘町	27	396	105	1,238	139.5	704	7,678	95.3	1.9	12	155	1136.2	2.02
豊郷町	8	146	39	456	162.3	260	2,283	98.5	0.6	0	0	—	—
甲良町	7	77	32	299	208.8	254	2,327	97.4	0.6	0	0	—	—
多賀町	4	10	25	170	66.4	249	2,403	86.1	0.6	0	0	—	—
合計	948	11,826	4,425	53,278	155.3	36,242	412,624	93.6	100.0	239	2,556	143.0	0.62

政策推進資金（がんばる企業応援枠）金融機関別保証状況　(令和5年9月)

（単位：百万円・%）

金融機関名	保証承諾 当月中 件数	保証承諾 当月中 金額	保証承諾 年度累計 件数	保証承諾 年度累計 金額	保証承諾 年度累計 前年比	保証債務残高(A) 件数	保証債務残高(A) 金額	保証債務残高(A) 前年比	保証債務残高(A) 構成比	代位弁済（B） 年度累計 件数	代位弁済（B） 年度累計 金額	代位弁済（B） 年度累計 前年比	代弁率 B/A
滋賀中央信用金庫	0	0	2	38	102.2	14	121	500.8	26.6	0	0	—	—
京都信用金庫	0	0	1	10	8.8	10	113	374.5	24.7	0	0	—	—
滋賀銀行	0	0	2	8	11.6	11	111	265.9	24.4	0	0	—	—
滋賀県信用組合	0	0	2	11	21.4	8	60	118.9	13.2	0	0	—	—
関西みらい銀行	0	0	1	40	1111.1	2	42	1199.0	9.1	0	0	—	—
湖東信用金庫	0	0	1	10	—	1	10	—	2.1	0	0	—	—
合計	0	0	9	117	42.1	46	456	304.0	100.0	0	0	—	—

※保証債務残高金額順で政策推進資金（がんばる企業応援枠）をご利用いただいている金融機関のみ掲載しております。
※金額が同額の場合、P.4の金融機関別状況表の順に掲載しております。

プロパー協調融資保証制度（アシストライン）
金融機関別保証状況（令和5年9月）

（単位：百万円・%）

金融機関名	保証承諾					保証債務残高(A)				代位弁済（B）			代弁率 B/A
	当月中		年度累計							年度累計			
	件数	金額	件数	金額	前年比	件数	金額	前年比	構成比	件数	金額	前年比	
滋賀銀行	6	85	28	311	49.3	383	4,435	87.5	46.8	5	100	1124.7	2.25
滋賀中央信用金庫	6	124	23	413	168.6	142	1,366	109.6	14.4	3	5	8.6	0.36
京都信用金庫	1	80	9	391	420.4	93	1,219	110.4	12.9	0	0	—	—
関西みらい銀行	1	15	1	15	9.9	66	688	76.6	7.3	0	0	—	—
滋賀県信用組合	1	13	9	184	141.7	51	593	115.4	6.3	0	0	—	—
京都銀行	0	0	2	53	95.5	32	382	97.7	4.0	0	0	—	—
湖東信用金庫	0	0	1	10	7.5	31	223	87.8	2.3	0	0	—	—
長浜信用金庫	1	20	2	45	—	20	222	145.5	2.3	0	0	—	—
大垣共立銀行	0	0	0	0	—	9	171	98.9	1.8	0	0	—	—
京都中央信用金庫	0	0	0	0	—	11	97	91.1	1.0	0	0	—	—
商工組合中央金庫	0	0	1	8	31.3	6	54	95.3	0.6	0	0	—	—
三井住友銀行	0	0	0	0	—	2	10	77.6	0.1	0	0	—	—
北伊勢上野信用金庫	0	0	0	0	—	2	10	82.0	0.1	0	0	—	—
近畿産業信用組合	0	0	0	0	—	2	6	77.2	0.1	0	0	—	—
三菱ＵＦＪ銀行	0	0	0	0	—	1	2	46.6	0.0	0	0	—	—
合計	16	337	76	1,429	87.0	851	9,479	94.8	100.0	8	105	114.0	1.11

※保証債務残高金額順でプロパー協調融資保証制度（アシストライン）をご利用いただいている金融機関のみ掲載しております。

※金額が同額の場合、P4の金融機関別状況表の順に掲載しております。

事業性評価保証制度（リレーション）
金融機関別保証状況（令和5年9月）

（単位：百万円・%）

金融機関名	保証承諾					保証債務残高(A)				代位弁済（B）			代弁率 B/A
	当月中		年度累計							年度累計			
	件数	金額	件数	金額	前年比	件数	金額	前年比	構成比	件数	金額	前年比	
滋賀銀行	1	16	5	51	145.7	50	539	82.6	35.1	1	7	—	1.28
滋賀中央信用金庫	0	0	0	0	—	24	339	88.3	22.1	1	1	—	0.36
京都信用金庫	0	0	0	0	—	12	246	88.8	16.0	1	0	—	0.18
関西みらい銀行	0	0	0	0	—	14	126	80.6	8.2	0	0	—	—
滋賀県信用組合	0	0	0	0	—	9	114	94.7	7.4	0	0	—	—
京都中央信用金庫	0	0	0	0	—	2	82	93.0	5.4	0	0	—	—
湖東信用金庫	1	13	1	13	—	10	61	84.5	3.9	1	1	9.3	1.33
長浜信用金庫	0	0	0	0	—	1	17	91.8	1.1	0	0	—	—
京都銀行	0	0	0	0	—	2	12	78.4	0.8	0	0	—	—
合計	2	29	6	64	31.8	124	1,535	86.1	100.0	4	9	85.6	0.61

※保証債務残高金額順で事業性評価保証制度（リレーション）をご利用いただいている金融機関のみ掲載しております。
※金額が同額の場合、P4の金融機関別状況表の順に掲載しております。

短期継続融資保証制度（ケイゾク(通常枠)）
金融機関別保証状況（令和5年9月）

（単位：百万円・%）

金融機関名	保証承諾					保証債務残高(A)				代位弁済（B）			代弁率 B/A
	当月中		年度累計							年度累計			
	件数	金額	件数	金額	前年比	件数	金額	前年比	構成比	件数	金額	前年比	
滋賀銀行	37	315	140	1,208	92.6	476	3,916	94.6	41.6	2	14	—	0.36
滋賀中央信用金庫	29	259	130	1,004	99.1	231	1,704	94.7	18.1	0	0	—	—
関西みらい銀行	7	66	52	512	96.0	150	1,594	92.6	16.9	0	0	—	—
滋賀県信用組合	11	86	33	257	88.5	91	831	86.7	8.8	0	0	—	—
長浜信用金庫	6	41	20	193	102.7	47	425	101.3	4.5	1	2	—	0.57
湖東信用金庫	5	51	21	198	159.5	42	341	108.0	3.6	0	0	—	—
京都信用金庫	0	0	11	125	88.5	32	312	85.0	3.3	0	0	—	—
京都銀行	5	38	8	64	228.6	18	172	97.2	1.8	0	0	—	—
京都中央信用金庫	0	0	2	20	133.3	8	80	129.0	0.8	0	0	—	—
大垣共立銀行	0	0	0	0	—	3	23	72.6	0.2	0	0	—	—
福井銀行	0	0	0	0	—	1	15	100.0	0.2	0	0	—	—
近畿産業信用組合	0	0	0	0	—	1	10	100.0	0.1	0	0	—	—
合計	100	856	417	3,581	98.2	1,100	9,423	93.9	100.0	3	16	82.2	0.17

※保証債務残高金額順で短期継続融資保証制度（ケイゾク（通常枠））をご利用いただいている金融機関のみ掲載しております。

※金額が同額の場合、P.4の金融機関別状況表の順に掲載しております。

短期継続融資保証制度（ケイゾク（税理士連携枠））
金融機関別保証状況（令和5年9月）

（単位：百万円・%）

金融機関名	保証承諾					保証債務残高(A)				代位弁済（B）			代弁率 B/A
	当月中		年度累計							年度累計			
	件数	金額	件数	金額	前年比	件数	金額	前年比	構成比	件数	金額	前年比	
滋賀銀行	15	263	65	1,359	117.3	191	3,932	116.1	38.2	1	10	—	0.26
関西みらい銀行	7	175	40	899	99.6	116	2,587	101.5	25.1	1	30	—	1.16
滋賀中央信用金庫	12	189	42	814	114.5	78	1,503	111.8	14.6	0	0	—	—
滋賀県信用組合	11	284	26	628	109.4	55	1,298	125.0	12.6	0	0	—	—
湖東信用金庫	1	20	9	200	91.3	18	375	106.0	3.6	0	0	—	—
京都信用金庫	1	10	3	40	61.5	17	292	104.3	2.8	0	0	—	—
京都銀行	0	0	2	59	66.1	8	149	74.8	1.4	0	0	—	—
京都中央信用金庫	1	5	3	50	111.1	5	75	57.7	0.7	0	0	—	—
長浜信用金庫	0	0	0	0	—	5	58	141.5	0.6	0	0	—	—
三菱ＵＦＪ銀行	0	0	0	0	—	1	10	100.0	0.1	0	0	—	—
福井銀行	0	0	0	0	—	1	8	100.0	0.1	0	0	—	—
合計	48	946	190	4,047	107.4	495	10,285	110.1	100.0	2	40	—	0.39

※保証債務残高金額順で短期継続融資保証制度（ケイゾク（税理士連携枠））をご利用いただいている金融機関のみ掲載しております。

※金額が同額の場合、P.4の金融機関別状況表の順に掲載しております。

短期継続融資保証制度（ケイゾク(金融機関モニタリング枠））
金融機関別保証状況（令和5年9月）

（単位：百万円・%）

金融機関名	保証承諾					保証債務残高(A)				代位弁済（B）			代弁率 B/A
	当月中		年度累計							年度累計			
	件数	金額	件数	金額	前年比	件数	金額	前年比	構成比	件数	金額	前年比	
滋賀銀行	13	196	29	444	113.6	61	952	120.0	39.0	0	0	—	—
関西みらい銀行	5	71	19	311	90.1	52	879	106.3	36.0	1	20	—	2.28
滋賀県信用組合	1	20	13	218	140.6	19	313	165.3	12.8	0	0	—	—
京都信用金庫	0	0	4	69	172.5	8	139	173.8	5.7	0	0	—	—
湖東信用金庫	0	0	4	75	101.4	5	95	101.1	3.9	0	0	—	—
滋賀中央信用金庫	1	20	2	40	133.3	3	45	150.0	1.8	0	0	—	—
京都銀行	0	0	1	20	—	1	20	—	0.8	0	0	—	—
合計	20	307	72	1,177	113.7	149	2,442	121.3	100.0	1	20	334.2	0.82

※保証債務残高金額順で短期継続融資保証制度（ケイゾク（金融機関モニタリング枠））をご利用いただいている金融機関のみ掲載しております。

※金額が同額の場合、P.4の金融機関別状況表の順に掲載しております。

伴走支援型特別保証制度
金融機関別保証状況（令和5年9月）

（単位：百万円・%）

金融機関名	保証承諾					保証債務残高(A)				代位弁済（B）			代弁率 B/A
	当月中		年度累計							年度累計			
	件数	金額	件数	金額	前年比	件数	金額	前年比	構成比	件数	金額	前年比	
滋賀銀行	121	2,421	656	11,446	413.6	1,446	21,385	464.5	45.9	2	33	—	0.15
関西みらい銀行	21	523	134	3,383	782.6	258	6,330	518.5	13.6	0	0	—	—
滋賀中央信用金庫	39	583	252	3,297	1445.9	366	4,898	917.5	10.5	3	28	—	0.56
京都信用金庫	31	511	142	1,976	576.2	237	3,219	706.5	6.9	0	0	—	—
湖東信用金庫	35	403	166	2,091	4267.3	289	3,163	3263.1	6.8	0	0	—	—
京都銀行	13	187	52	1,070	681.6	118	2,019	461.5	4.3	0	0	—	—
長浜信用金庫	38	371	109	1,151	463.5	178	1,609	550.7	3.5	0	0	—	—
京都中央信用金庫	19	378	64	1,289	1078.3	93	1,601	784.9	3.4	0	0	—	—
大垣共立銀行	2	60	15	345	228.8	50	1,206	253.7	2.6	0	0	—	—
滋賀県信用組合	12	202	57	847	2228.6	83	1,033	955.3	2.2	0	0	—	—
近畿産業信用組合	0	0	0	0	—	1	77	—	0.2	0	0	—	—
百五銀行	0	0	0	0	—	1	47	—	0.1	0	0	—	—
福井銀行	1	6	1	6	—	1	6	—	0.0	0	0	—	—
合計	332	5,645	1,648	26,901	593.5	3,121	46,592	552.8	100.0	5	60	—	0.13

※保証債務残高金額順で伴走支援型特別保証制度および県セーフティネット資金（コロナ新規枠・借換枠）（伴走支援型特別保証制度対応）をご利用いただいている金融機関のみ掲載しております。

※金額が同額の場合、P.4の金融機関別状況表の順に掲載しております。

保証債務残高ランキング２００　（令和5年9月末）

（単位：百万円・%）

順位	金融機関名	支店名	件数	金額	前年比	順位	金融機関名	支店名	件数	金額	前年比
1	滋賀銀行	長浜支店	572	8,129	98.3	51	滋賀銀行	能登川支店	228	2,429	93.6
2	滋賀銀行	本店	386	7,317	90.0	52	関西みらい銀行	堅田支店	172	2,372	94.8
3	滋賀銀行	草津支店	436	6,664	84.9	53	関西みらい銀行	守山支店	158	2,366	90.7
4	関西みらい銀行	草津支店	282	5,468	91.4	54	滋賀中央信用金庫	草津支店	279	2,346	98.4
5	滋賀銀行	野洲支店	378	5,405	99.2	55	京都信用金庫	石山支店	234	2,328	101.7
6	滋賀銀行	八幡支店	325	5,199	96.8	56	滋賀銀行	五個荘支店	188	2,244	95.1
7	滋賀銀行	石山支店	404	5,015	99.6	57	関西みらい銀行	水口支店	141	2,190	92.1
8	滋賀銀行	守山支店	373	4,772	86.8	58	関西みらい銀行	石山支店	133	2,178	107.9
9	滋賀銀行	八日市東支店	377	4,722	99.1	59	滋賀銀行	高月支店	178	2,177	96.5
10	滋賀銀行	八幡駅前支店	313	4,717	88.6	60	滋賀中央信用金庫	愛知川支店	218	2,135	95.6
11	関西みらい銀行	長浜支店	272	4,514	92.7	61	関西みらい銀行	甲西支店	130	2,115	89.4
12	滋賀銀行	彦根駅前支店	291	4,490	94.0	62	京都銀行	長浜支店	133	2,070	107.5
13	滋賀県信用組合	草津支店	355	4,368	102.9	63	滋賀銀行	南郷支店	263	2,066	82.0
14	関西みらい銀行	彦根支店	238	4,216	96.8	64	滋賀中央信用金庫	八幡駅前支店	201	2,062	96.3
15	滋賀銀行	草津西支店	334	4,179	90.4	65	京都銀行	西大津支店	131	2,045	92.9
16	大垣共立銀行	長浜支店	203	4,073	107.4	66	湖東信用金庫	近江八幡支店	220	2,030	116.3
17	滋賀銀行	水口支店	281	4,050	96.3	67	関西みらい銀行	彦根南支店	139	2,027	97.6
18	滋賀銀行	彦根支店	308	4,023	102.4	68	滋賀銀行	日野支店	177	2,012	91.0
19	長浜信用金庫	本店	388	3,849	97.4	69	関西みらい銀行	八日市支店	150	2,005	86.0
20	滋賀銀行	堅田駅前支店	384	3,787	85.5	70	関西みらい銀行	栗東支店	126	1,998	85.7
21	京都信用金庫	栗東支店	310	3,701	94.3	71	滋賀中央信用金庫	守山支店	224	1,995	95.7
22	湖東信用金庫	緑町支店	393	3,669	94.0	72	滋賀銀行	新旭支店	168	1,981	93.4
23	滋賀銀行	栗東支店	268	3,573	84.3	73	京都信用金庫	西大津支店	163	1,956	98.8
24	滋賀県信用組合	湖南支店	353	3,556	94.8	74	滋賀銀行	安土支店	138	1,907	98.7
25	滋賀銀行	南草津駅前支店	284	3,550	91.1	75	滋賀銀行	土山支店	136	1,890	81.8
26	滋賀中央信用金庫	栗東支店	369	3,550	102.7	76	滋賀銀行	大宝支店	182	1,878	94.4
27	京都信用金庫	滋賀支店	319	3,535	89.4	77	滋賀中央信用金庫	北里支店	183	1,872	94.0
28	滋賀中央信用金庫	南草津支店	403	3,508	97.3	78	滋賀銀行	志賀町支店	142	1,870	102.4
29	滋賀中央信用金庫	大津支店	375	3,478	95.8	79	滋賀銀行	高宮支店	168	1,870	101.4
30	滋賀銀行	愛知川支店	295	3,464	93.9	80	京都銀行	草津支店	152	1,865	82.4
31	滋賀銀行	瀬田駅前支店	272	3,439	103.2	81	滋賀銀行	木浜支店	174	1,858	92.4
32	京都信用金庫	堅田支店	319	3,428	90.6	82	滋賀銀行	信楽支店	198	1,854	88.4
33	滋賀中央信用金庫	本店	308	3,367	92.3	83	滋賀中央信用金庫	野洲支店	225	1,839	90.4
34	関西みらい銀行	びわこ営業部	143	3,244	92.8	84	関西みらい銀行	八幡駅前支店	105	1,832	79.1
35	湖東信用金庫	本店	337	3,235	91.9	85	滋賀中央信用金庫	高宮支店	205	1,829	89.8
36	滋賀銀行	石部支店	241	3,220	92.8	86	滋賀中央信用金庫	豊郷支店	215	1,818	102.1
37	京都信用金庫	草津支店	254	3,208	102.7	87	滋賀銀行	桜川支店	167	1,810	90.8
38	滋賀銀行	甲西中央支店	194	3,128	103.1	88	滋賀銀行	坂本支店	156	1,803	87.1
39	滋賀銀行	今津支店	276	3,059	95.7	89	京都銀行	水口支店	123	1,788	80.7
40	滋賀県信用組合	本店	287	2,988	96.2	90	滋賀銀行	守山北支店	219	1,781	89.4
41	滋賀銀行	大藪支店	242	2,837	112.5	91	湖東信用金庫	水口支店	165	1,774	92.3
42	京都信用金庫	瀬田支店	246	2,779	86.9	92	滋賀中央信用金庫	八幡支店	231	1,767	95.7
43	京都信用金庫	守山支店	259	2,769	95.3	93	滋賀銀行	豊郷支店	162	1,758	98.4
44	滋賀中央信用金庫	彦根営業部	306	2,761	96.8	94	関西みらい銀行	野洲支店	111	1,757	82.6
45	滋賀銀行	長浜北支店	258	2,737	86.9	95	滋賀銀行	山東支店	218	1,747	94.2
46	滋賀銀行	八日市支店	191	2,611	97.4	96	滋賀銀行	木之本支店	200	1,743	96.8
47	京都中央信用金庫	草津支店	169	2,588	93.8	97	京都銀行	八日市支店	120	1,663	102.3
48	滋賀中央信用金庫	湖東町支店	247	2,564	97.6	98	滋賀中央信用金庫	平田支店	219	1,656	93.0
49	滋賀銀行	安曇川支店	238	2,553	92.6	99	京都信用金庫	草津西支店	153	1,649	102.8
50	滋賀銀行	岩根支店	172	2,448	86.5	100	湖東信用金庫	能登川支店	252	1,623	97.7

（単位：百万円・%）

順位	金融機関名	支店名	件数	金額	前年比	順位	金融機関名	支店名	件数	金額	前年比
101	滋賀銀行	中主支店	137	1,607	88.3	151	京都銀行	大津支店	89	1,038	90.0
102	滋賀銀行	虎姫支店	156	1,594	96.5	152	滋賀銀行	栗東トレセン前支店	59	1,027	101.0
103	滋賀銀行	彦根南支店	150	1,592	101.3	153	滋賀銀行	綾野支店	94	1,003	93.4
104	滋賀中央信用金庫	城東支店	159	1,586	89.1	154	京都中央信用金庫	堅田支店	91	989	97.1
105	滋賀銀行	江頭支店	162	1,584	99.5	155	滋賀中央信用金庫	中主支店	141	984	98.9
106	滋賀銀行	膳所駅前支店	150	1,578	93.8	156	滋賀銀行	膳所支店	102	977	93.6
107	京都信用金庫	南草津支店	124	1,513	93.3	157	滋賀中央信用金庫	城南支店	116	974	103.6
108	滋賀県信用組合	大津支店	173	1,510	90.8	158	関西みらい銀行	南郷支店	57	972	114.8
109	滋賀銀行	瀬田支店	122	1,505	93.6	159	滋賀中央信用金庫	多賀支店	120	960	90.5
110	長浜信用金庫	木之本支店	245	1,504	94.5	160	滋賀銀行	竜王支店	81	932	87.1
111	滋賀銀行	武佐支店	131	1,503	96.0	161	滋賀中央信用金庫	銀座支店	114	930	93.4
112	長浜信用金庫	七条支店	233	1,481	91.0	162	湖東信用金庫	永源寺支店	133	926	97.1
113	湖東信用金庫	石部支店	171	1,479	106.5	163	滋賀中央信用金庫	河瀬支店	104	923	106.1
114	滋賀銀行	甲南支店	128	1,475	87.6	164	湖東信用金庫	蒲生支店	129	922	102.2
115	京都銀行	彦根支店	93	1,463	75.1	165	滋賀中央信用金庫	守山北支店	105	913	90.9
116	京都銀行	近江八幡支店	80	1,456	82.2	166	長浜信用金庫	米原支店	127	890	106.7
117	湖東信用金庫	日野支店	202	1,443	96.6	167	長浜信用金庫	びわ支店	117	868	91.5
118	滋賀中央信用金庫	竜王支店	148	1,439	95.0	168	湖東信用金庫	湖東支店	138	836	103.8
119	関西みらい銀行	安曇川支店	125	1,424	84.1	169	京都中央信用金庫	石山支店	91	835	94.8
120	滋賀銀行	稲枝支店	149	1,395	96.1	170	京都中央信用金庫	瀬田支店	58	833	88.8
121	京都銀行	堅田支店	125	1,382	85.8	171	近畿産業信用組合	大津支店	45	828	104.2
122	関西みらい銀行	草津南支店	91	1,377	84.7	172	関西みらい銀行	坂本支店	81	820	73.4
123	大垣共立銀行	彦根支店	87	1,335	95.5	173	関西みらい銀行	皇子山支店	59	799	92.2
124	関西みらい銀行	今津支店	120	1,334	89.5	174	関西みらい銀行	能登川支店	60	777	83.1
125	長浜信用金庫	浅井支店	210	1,311	101.9	175	滋賀銀行	近江町支店	86	775	85.1
126	滋賀県信用組合	栗東支店	148	1,292	91.5	176	滋賀県信用組合	安曇川支店	142	774	89.2
127	関西みらい銀行	草津西支店	95	1,283	88.8	177	関西みらい銀行	湖東支店	42	758	89.1
128	長浜信用金庫	三ツ矢支店	162	1,278	96.9	178	関西みらい銀行	新旭支店	57	749	86.9
129	滋賀銀行	唐崎支店	110	1,259	93.1	179	湖東信用金庫	甲南支店	126	748	98.8
130	長浜信用金庫	南支店	151	1,236	93.3	180	滋賀銀行	錦織支店	113	746	74.0
131	京都銀行	守山支店	96	1,219	77.1	181	滋賀中央信用金庫	秦荘支店	95	734	90.0
132	京都銀行	栗東支店	84	1,218	80.7	182	長浜信用金庫	高月支店	151	727	78.0
133	関西みらい銀行	愛知川支店	84	1,210	84.6	183	長浜信用金庫	近江支店	141	716	87.6
134	滋賀銀行	河瀬支店	120	1,204	85.7	184	長浜信用金庫	醒井支店	107	714	90.8
135	京都中央信用金庫	草津駅前支店	94	1,196	94.6	185	京都中央信用金庫	南草津支店	66	697	90.6
136	関西みらい銀行	木之本支店	98	1,189	90.6	186	長浜信用金庫	宮司支店	109	686	96.8
137	湖東信用金庫	五個荘支店	150	1,181	104.3	187	滋賀中央信用金庫	佐和山支店	122	684	98.0
138	滋賀県信用組合	信楽支店	166	1,181	85.9	188	京都銀行	南草津支店	46	679	92.4
139	長浜信用金庫	神照支店	166	1,170	101.9	189	滋賀銀行	大阪支店	13	674	110.4
140	滋賀県信用組合	土山支店	130	1,156	105.7	190	関西みらい銀行	長浜駅前支店	45	662	95.8
141	滋賀銀行	米原支店	123	1,152	90.0	191	滋賀県信用組合	甲南支店	110	658	88.8
142	滋賀銀行	多賀支店	108	1,146	90.6	192	長浜信用金庫	やわた中山支店	80	655	92.2
143	京都銀行	石山支店	92	1,139	93.3	193	関西みらい銀行	膳所支店	42	652	91.6
144	滋賀中央信用金庫	守山駅前支店	155	1,137	88.8	194	関西みらい銀行	米原支店	77	644	73.9
145	滋賀中央信用金庫	稲枝支店	179	1,133	113.1	195	関西みらい銀行	唐崎支店	37	639	110.6
146	滋賀銀行	南笠支店	90	1,120	92.2	196	関西みらい銀行	瀬田支店	37	566	85.0
147	滋賀銀行	高島支店	119	1,116	89.4	197	関西みらい銀行	栗東西支店	39	561	92.7
148	関西みらい銀行	瀬田駅前支店	79	1,095	82.6	198	関西みらい銀行	石部支店	45	555	89.4
149	京都銀行	瀬田支店	66	1,086	94.9	199	関西みらい銀行	日野支店	58	521	87.8
150	滋賀銀行	大原支店	134	1,072	96.0	200	関西みらい銀行	竜王支店	33	519	113.5

※順位は円単位で決定し、金額が同額の場合、件数の多い店舗を上位として掲載しています。

※年度中に支店の統廃合などを行った店舗は、統合先に合算して表示しています。

保証利用先数ランキング１５０　（令和5年9月末）

全体の保証利用先数は16,876先

（単位：先・%）

順位	金融機関名	支店名	利用先数	前年比	順位	金融機関名	支店名	利用先数	前年比
1	滋賀銀行	草津支店	266	89.9	51	滋賀銀行	山東支店	131	96.3
2	滋賀銀行	長浜支店	259	96.6	52	長浜信用金庫	七条支店	131	103.1
3	滋賀中央信用金庫	大津支店	255	101.2	53	滋賀中央信用金庫	野洲支店	129	102.4
4	滋賀銀行	堅田駅前支店	244	93.1	54	滋賀中央信用金庫	守山支店	128	101.6
5	滋賀銀行	石山支店	240	96.0	55	滋賀銀行	信楽支店	127	94.8
6	滋賀銀行	本店	232	99.6	56	滋賀県信用組合	大津支店	127	94.1
7	滋賀銀行	守山支店	231	93.1	57	滋賀中央信用金庫	湖東町支店	126	100.0
8	滋賀県信用組合	草津支店	221	104.7	58	滋賀銀行	能登川支店	125	100.0
9	滋賀銀行	八日市東支店	214	95.5	59	滋賀中央信用金庫	豊郷支店	124	105.1
10	滋賀中央信用金庫	南草津支店	214	100.5	60	関西みらい銀行	彦根支店	123	93.2
11	滋賀銀行	野洲支店	212	96.4	61	滋賀中央信用金庫	平田支店	122	101.7
12	滋賀中央信用金庫	栗東支店	211	101.9	62	湖東信用金庫	近江八幡支店	120	110.1
13	長浜信用金庫	本店	209	100.0	63	滋賀銀行	日野支店	116	92.8
14	滋賀銀行	草津西支店	208	98.6	64	湖東信用金庫	日野支店	115	95.8
15	滋賀銀行	八幡支店	205	104.1	65	滋賀中央信用金庫	八幡駅前支店	114	97.4
16	京都信用金庫	堅田支店	199	95.2	66	京都銀行	草津支店	114	104.6
17	滋賀県信用組合	湖南支店	197	96.6	67	滋賀銀行	守山北支店	114	94.2
18	京都信用金庫	滋賀支店	197	95.6	68	湖東信用金庫	水口支店	110	99.1
19	京都信用金庫	栗東支店	193	102.7	69	滋賀銀行	八日市支店	109	94.0
20	湖東信用金庫	緑町支店	193	95.5	70	滋賀銀行	岩根支店	108	90.0
21	滋賀銀行	彦根支店	185	98.4	71	滋賀銀行	木之本支店	108	97.3
22	湖東信用金庫	本店	185	94.4	72	京都中央信用金庫	草津支店	107	105.9
23	滋賀銀行	八幡駅前支店	182	89.2	73	滋賀銀行	新旭支店	107	98.2
24	滋賀県信用組合	本店	179	97.8	74	滋賀中央信用金庫	高宮支店	107	101.9
25	滋賀銀行	今津支店	175	94.1	75	湖東信用金庫	石部支店	107	102.9
26	滋賀銀行	瀬田駅前支店	174	101.2	76	滋賀県信用組合	安曇川支店	107	90.7
27	滋賀銀行	南草津駅前支店	171	100.6	77	滋賀県信用組合	信楽支店	106	93.0
28	滋賀中央信用金庫	本店	170	97.7	78	滋賀銀行	甲西中央支店	105	96.3
29	滋賀中央信用金庫	草津支店	160	105.3	79	滋賀銀行	五個荘支店	105	94.6
30	滋賀中央信用金庫	彦根営業部	159	106.0	80	滋賀中央信用金庫	稲枝支店	103	101.0
31	滋賀銀行	南郷支店	159	94.1	81	滋賀銀行	大宝支店	102	92.7
32	京都信用金庫	瀬田支店	158	104.6	82	滋賀銀行	木浜支店	102	93.6
33	滋賀銀行	愛知川支店	155	92.8	83	京都信用金庫	西大津支店	101	105.2
34	滋賀銀行	彦根駅前支店	154	95.7	84	滋賀銀行	豊郷支店	100	100.0
35	滋賀銀行	水口支店	153	93.9	85	滋賀銀行	高月支店	99	99.0
36	京都信用金庫	守山支店	153	100.0	86	滋賀中央信用金庫	北里支店	98	97.0
37	京都信用金庫	草津支店	152	104.8	87	滋賀県信用組合	栗東支店	98	103.2
38	関西みらい銀行	草津支店	148	95.5	88	長浜信用金庫	浅井支店	97	100.0
39	滋賀銀行	栗東支店	148	88.6	89	長浜信用金庫	高月支店	97	92.4
40	京都信用金庫	石山支店	146	109.0	90	京都銀行	長浜支店	96	109.1
41	滋賀銀行	大藪支店	144	105.9	91	滋賀銀行	江頭支店	96	99.0
42	大垣共立銀行	長浜支店	141	107.6	92	滋賀中央信用金庫	守山駅前支店	95	96.0
43	湖東信用金庫	能登川支店	141	100.7	93	滋賀銀行	虎姫支店	94	97.9
44	滋賀銀行	石部支店	139	95.2	94	滋賀銀行	高宮支店	93	102.2
45	関西みらい銀行	長浜支店	138	98.6	95	京都銀行	堅田支店	93	105.7
46	滋賀銀行	長浜北支店	137	93.8	96	関西みらい銀行	堅田支店	92	102.2
47	滋賀銀行	安曇川支店	137	100.7	97	関西みらい銀行	守山支店	92	95.8
48	長浜信用金庫	木之本支店	133	97.1	98	滋賀銀行	桜川支店	92	95.8
49	滋賀中央信用金庫	愛知川支店	132	103.9	99	京都信用金庫	草津西支店	92	103.4
50	滋賀中央信用金庫	八幡支店	131	101.6	100	関西みらい銀行	八日市支店	91	90.1

（単位：先・%）

順位	金融機関名	支店名	利用先数	前年比	順位	金融機関名	支店名	利用先数	前年比
101	滋賀銀行	坂本支店	91	91.9	126	滋賀県信用組合	甲南支店	78	97.5
102	滋賀中央信用金庫	城東支店	90	101.1	127	滋賀銀行	膳所駅前支店	77	101.3
103	長浜信用金庫	近江支店	90	95.7	128	滋賀中央信用金庫	中主支店	77	102.7
104	京都銀行	八日市支店	89	109.9	129	関西みらい銀行	甲西支店	72	91.1
105	長浜信用金庫	三ツ矢支店	89	101.1	130	関西みらい銀行	安曇川支店	72	88.9
106	湖東信用金庫	五個荘支店	89	103.5	131	滋賀中央信用金庫	佐和山支店	72	102.9
107	滋賀銀行	稲枝支店	88	96.7	132	滋賀銀行	米原支店	71	87.7
108	滋賀銀行	大原支店	88	100.0	133	滋賀中央信用金庫	銀座支店	71	104.4
109	滋賀銀行	志賀町支店	86	96.6	134	湖東信用金庫	湖東支店	71	101.4
110	京都銀行	水口支店	86	87.8	135	滋賀銀行	瀬田支店	70	94.6
111	滋賀銀行	中主支店	86	95.6	136	京都銀行	守山支店	70	88.6
112	滋賀銀行	彦根南支店	86	91.5	137	関西みらい銀行	彦根南支店	69	94.5
113	長浜信用金庫	南支店	86	94.5	138	滋賀銀行	武佐支店	69	94.5
114	京都信用金庫	南草津支店	85	98.8	139	京都銀行	彦根支店	69	84.1
115	滋賀県信用組合	土山支店	83	98.8	140	湖東信用金庫	蒲生支店	69	95.8
116	滋賀銀行	安土支店	82	98.8	141	長浜信用金庫	米原支店	69	95.8
117	滋賀中央信用金庫	竜王支店	82	103.8	142	関西みらい銀行	びわこ営業部	68	93.2
118	関西みらい銀行	水口支店	81	96.4	143	関西みらい銀行	石山支店	68	103.0
119	関西みらい銀行	今津支店	80	97.6	144	京都銀行	栗東支店	67	95.7
120	京都銀行	西大津支店	79	101.3	145	滋賀銀行	高島支店	67	93.1
121	滋賀銀行	土山支店	79	92.9	146	京都銀行	大津支店	66	98.5
122	滋賀銀行	甲南支店	79	92.9	147	滋賀銀行	錦織支店	66	88.0
123	滋賀銀行	唐崎支店	79	102.6	148	関西みらい銀行	栗東支店	65	90.3
124	長浜信用金庫	神照支店	79	101.3	149	関西みらい銀行	八幡駅前支店	65	89.0
125	滋賀中央信用金庫	多賀支店	79	100.0	150	関西みらい銀行	野洲支店	65	101.6

※一先で2店舗以上の利用がある場合は、各店舗に重複してカウントしています。

※保証利用先数が同数の場合、保証債務残高の大きい店舗を上位として掲載しています。

※年度中に支店の統廃合などを行った店舗は、統合先に合算して表示しています。

	部署名		直通電話番号	FAX	業務担当区分
7階	保証部	保証第１課	077-511-1321	077-524-7030	保証申込受付・保証審査調査・金融相談・創業支援・事業承継支援
		保証第２課	077-511-1322		
		創業支援室	077-511-1320		創業申込審査・創業支援・創業相談
		経営相談チーム	077-511-1321		経営相談・経営支援・事業承継支援
		事務統括課	077-511-1325		保証・契約・担保等事務管理
	経営支援部		077-511-1323		経営支援・再生支援・事業承継支援
	管理部	管理課	077-511-1330		求償債権管理・回収
		調整課	077-511-1340		延滞債務管理・代位弁済
8階	総務企画部	総務課	077-511-1300	077-521-2189	人事・庶務・経理
		企画デジタル課	077-511-1310		保証業務企画・推進・広報 デジタル化推進等諸計画進行管理
		システム課	077-511-1315		電算システム企画・運用・管理 デジタル技術の情報収集活用等

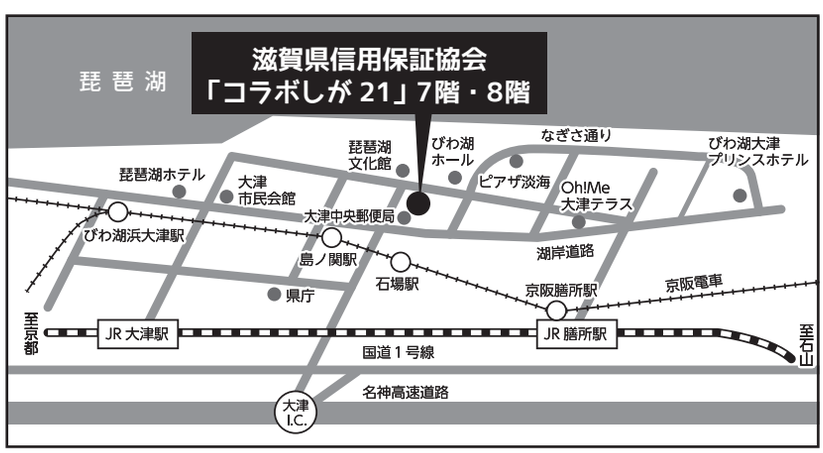

きっかけは、その保証でありたい

滋賀県信用保証協会

〒520-0806 大津市打出浜２番１号「コラボしが21」7階・8階

TEL.077-511-1300（代表）

https://www.cgc-shiga.or.jp

滋賀県信用保証協会　検索

《編集・発行》滋賀県信用保証協会 総務企画部 企画デジタル課

当協会では広報の充実を図るため皆様のご意見、ご感想をお待ちしております。
ご意見、お問い合せは、TEL077（511）1310 までお願いいたします。