Monthly Data

Credit Guarantee Corporation of SHIGA-KEN

01
2024

中小企業の皆さまに役立つ情報を
公式LINEで随時配信中！
ぜひ、友だち登録をお願いします！

LINE ID
@cgc-shiga

きっかけは、その保証でありたい
滋賀県信用保証協会

目次

保証概況 Ｐ２

金融機関別保証状況 Ｐ４

制度別保証状況 Ｐ５

業種別保証状況 Ｐ６

市町別保証状況 Ｐ７

政策推進資金（がんばる企業応援枠）金融機関別保証状況. Ｐ７

プロパー協調融資保証制度（アシストライン）金融機関別保証状況 . . . Ｐ８

事業性評価保証制度（リレーション）金融機関別保証状況. Ｐ８

短期継続融資保証制度（ケイゾク）金融機関別保証状況. Ｐ９

伴走支援型特別保証制度金融機関別保証状況. Ｐ１０

保証債務残高ランキング２００ . . . . . Ｐ１１

保証利用先数ランキング１５０ . . . . . Ｐ１３

保 証 概 況

令和5年12月

令和5年12月末の保証承諾累計額は853億17百万円(前年比146.6%)となった。

制度別では、一般保証158億57百万円(同95.8%)、セーフティネット保証319億60百万円(同341.6%)、プロパー協調融資保証（アシストライン）・事業性評価保証制度（リレーション）の合算で23億17百万円(同80.4%)、短期継続融資保証（ケイゾク）は通常枠・税理士連携枠・金融機関モニタリング枠の合算で173億75百万円(同98.2%)、借換保証332億42百万円(構成比39.0%)となった。

（単位：百万円・%）

区分	当月中				年度累計			
	件数	金額	前年比		件数	金額	前年比	
			件数	金額			件数	金額
保証申込	892	11,449	115.5	126.3	7,379	92,701	121.3	134.7
保証承諾	889	10,930	121.4	131.3	6,987	85,317	128.9	146.6
保証債務残高	—	—	—	—	35,763	403,609	95.6	92.2
代位弁済(元利)	42	375	155.6	121.9	365	3,869	178.9	156.5

■ 保証申込

当月中の保証申込は、892件(前年同月比115.5%)、114億49百万円（同126.3%)となった。
1件あたりの保証申込額は12,835千円(同109.3%)となった。

■ 保証承諾

当月中の保証承諾は、889件(前年同月比121.4%)、109億30百万円（同131.3%)となった。
1件あたりの保証承諾額は12,294千円(同108.1%)となった。

金融機関群別	前年同月比(金額) 「地方銀行」 111.8 %　「信用金庫」 204.1 %　「信用組合」 103.2 % 「都市銀行」 25.0 %　「政府系金融機関」 360.0 %　「農協系金融機関」 － %
制度群別	前年同月比(金額) 「一般・協会制度」 99.7 %　「保険連動制度」 193.7 % 「滋賀県制度」 217.5 %　「市町制度」 181.7 %
業種別	前年同月比(金額) 製造業 116.3 %　非製造業 135.3 % 建設業 146.1 %　製造業 116.3 %　小売業 150.1 %　サービス業 112.1 %　不動産業 107.4 %

■ 保証債務残高

当月末の保証債務残高は、35,763件(前年同月比95.6%)、4,036億9百万円（同92.2%)となった。
1件あたりの保証債務残高は11,286千円(同96.5%)となった。

■ 代位弁済

当月中の代位弁済は、42件(前年同月比155.6%)、3億75百万円（同121.9%)となった。
1件あたりの代位弁済額は8,924千円(同78.4%)となった。

■ 保証利用企業者数

当月末の保証利用企業者数は、16,626先(前年同月比95.8%)となった。
1先あたりの保証債務残高は24,276千円(同96.3%)となった。

各表の金額は欄外に記載した単位未満を四捨五入していますので、合計欄と一致しないことがあります。

保証承諾の推移

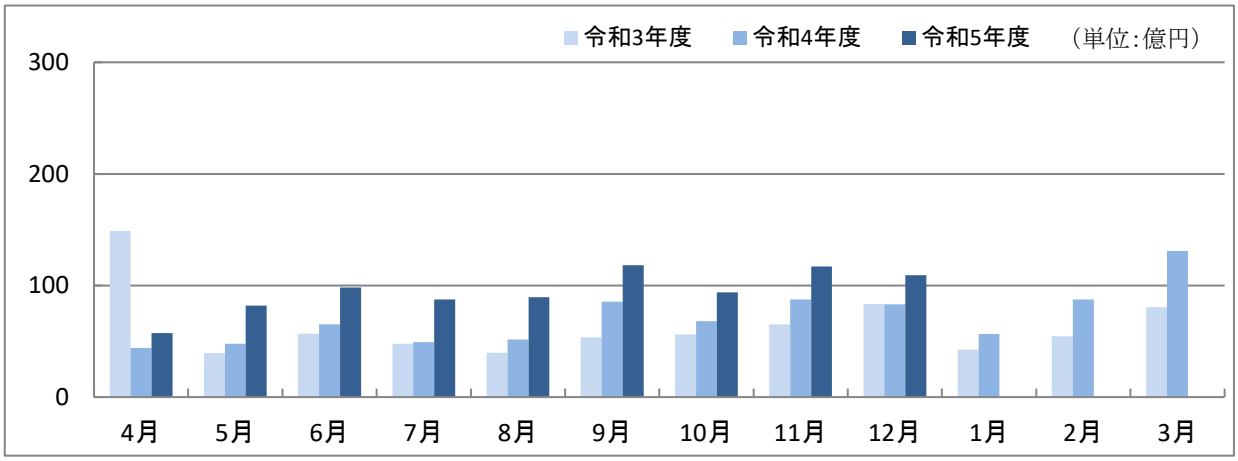

保証債務残高の推移

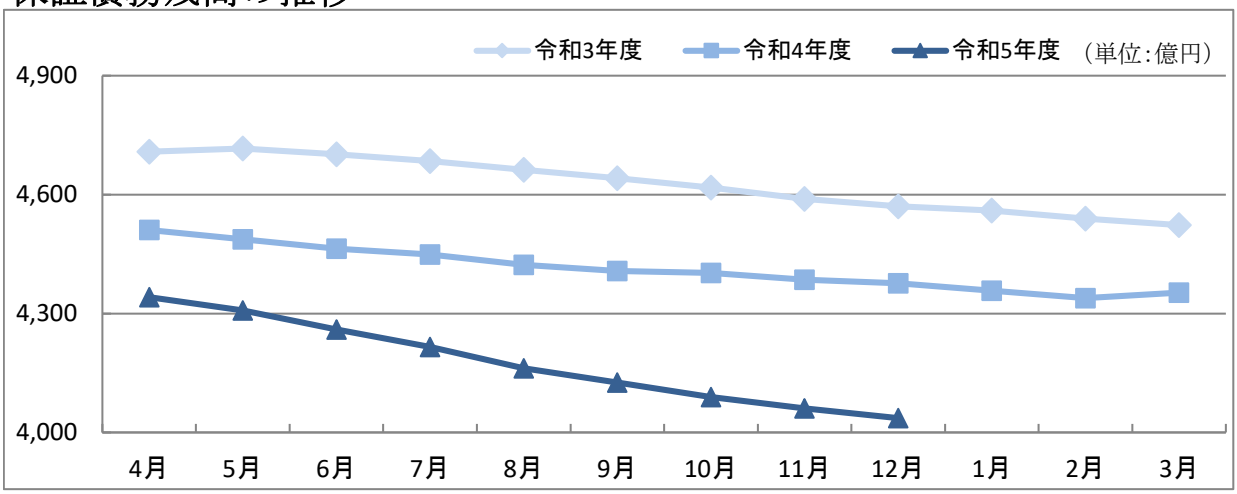

代位弁済の推移

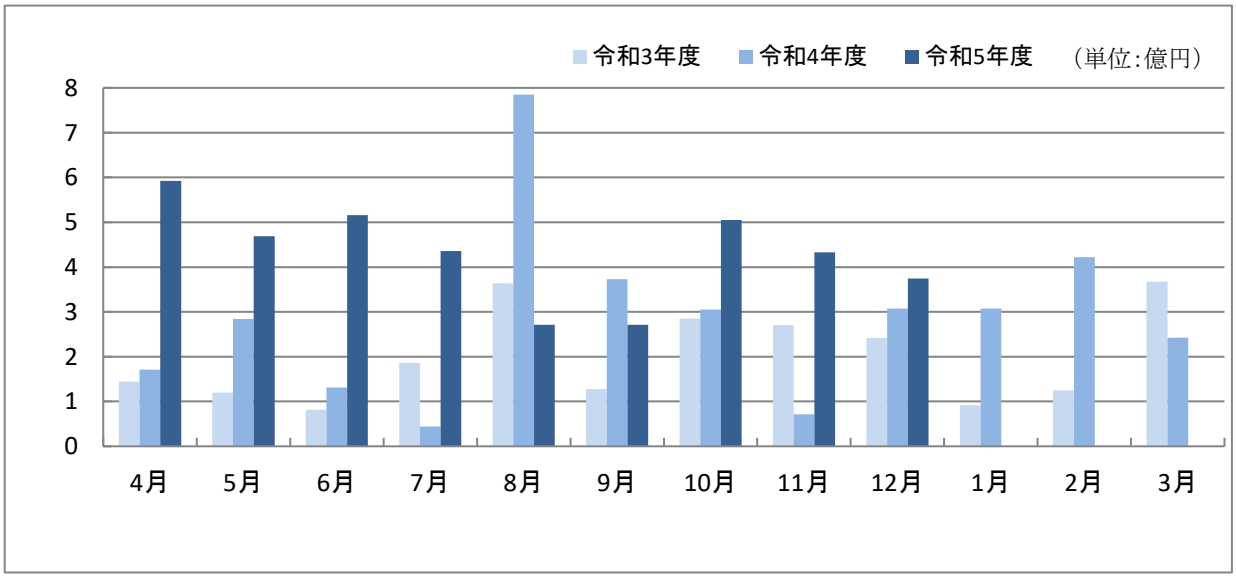

金融機関別保証状況（令和5年12月）

（単位：百万円・%）

金融機関名	保証承諾					保証債務残高（A）				代位弁済（B）			代弁率 B/A
	当月中		年度累計							年度累計			
	件数	金額	件数	金額	前年比	件数	金額	前年比	構成比	件数	金額	前年比	
地方銀行	430	6,502	3,495	50,714	132.2	19,887	258,825	90.3	64.1	205	2,635	219.3	1.02
滋賀	306	4,032	2,602	33,743	129.6	14,026	171,320	91.1	42.4	155	2,047	259.0	1.19
関西みらい	81	1,545	637	12,682	134.6	4,061	61,063	89.3	15.1	41	502	145.0	0.82
京都	32	464	200	3,019	195.2	1,475	20,387	85.0	5.1	9	86	132.1	0.42
大垣共立	10	454	53	1,241	95.5	300	5,649	99.2	1.4	0	0	—	—
福井	1	8	3	29	50.0	21	327	84.1	0.1	0	0	—	—
百五	0	0	0	0	—	4	78	225.5	0.0	0	0	—	—
信用金庫	399	3,750	3,080	29,555	191.5	13,723	123,681	96.2	30.6	140	1,142	117.9	0.92
京都	62	804	438	5,423	222.0	2,471	27,903	95.8	6.9	27	283	181.9	1.02
湖東	71	617	539	5,063	221.0	2,381	19,647	98.1	4.9	22	137	165.3	0.70
滋賀中央	200	1,761	1,510	13,055	165.7	5,889	51,258	96.3	12.7	66	580	118.4	1.13
長浜	57	496	458	3,866	186.1	2,354	17,039	95.5	4.2	12	84	103.2	0.50
京都中央	9	72	135	2,148	293.5	626	7,825	94.7	1.9	13	57	36.0	0.73
北伊勢上野	0	0	0	0	—	2	9	81.1	0.0	0	0	—	—
信用組合	57	645	401	4,853	121.5	2,060	19,391	94.3	4.8	19	85	50.8	0.44
滋賀県	57	645	397	4,814	121.2	1,986	18,228	94.5	4.5	19	85	50.8	0.47
滋賀県民	0	0	0	0	—	3	76	81.1	0.0	0	0	—	—
近畿産業	0	0	3	35	211.7	51	932	93.0	0.2	0	0	—	—
京滋	0	0	1	5	83.3	20	154	88.2	0.0	0	0	—	—
都市銀行	1	10	4	83	24.6	48	1,099	81.8	0.3	1	7	5.0	0.62
みずほ	0	0	0	0	—	2	17	65.6	0.0	0	0	—	—
りそな	0	0	1	43	14.4	22	834	80.4	0.2	0	0	—	—
三菱ＵＦＪ	1	10	3	40	100.0	16	160	98.4	0.0	0	0	—	—
三井住友	0	0	0	0	—	8	88	74.9	0.0	1	7	167.2	7.68
政府系金融機関	2	23	7	112	178.0	45	614	100.7	0.2	0	0	—	—
商工組合中央金庫	2	23	7	112	178.0	45	614	100.7	0.2	0	0	—	—
農協系金融機関	0	0	0	0	—	0	0	—	0.0	0	0	—	—
滋賀県信用農業協同組合連合会	0	0	0	0	—	0	0	—	0.0	0	0	—	—
その他の金融機関	0	0	0	0	—	0	0	—	0.0	0	0	—	—
合計	889	10,930	6,987	85,317	146.6	35,763	403,609	92.2	100.0	365	3,869	156.5	0.96

制度別保証状況(令和5年12月)

（単位：百万円・%）

制度名	保証承諾 当月中 件数	保証承諾 当月中 金額	保証承諾 年度累計 件数	保証承諾 年度累計 金額	保証承諾 年度累計 前年比	保証債務残高（A） 件数	保証債務残高（A） 金額	保証債務残高（A） 前年比	保証債務残高（A） 構成比	代位弁済（B） 年度累計 件数	代位弁済（B） 年度累計 金額	代位弁済（B） 年度累計 前年比	代弁率 B/A
一般・協会制度保証	516	5,834	3,877	40,812	95.8	11,559	106,401	94.4	26.4	154	1,306	141.1	1.23
一般保証	241	2,313	1,655	15,857	95.8	6,645	54,515	92.5	13.5	111	937	155.2	1.72
提携保証	0	0	0	0	—	107	477	60.6	0.1	5	38	288.2	7.89
小口零細企業保証	22	78	159	604	132.1	462	1,211	124.5	0.3	4	16	177.5	1.28
ゴー・アップ関連	（平成20年7月24日取扱終了）					12	92	97.7	0.0	0	0	—	—
エコ・サポート保証	（平成30年6月29日取扱終了）					73	127	57.4	0.0	0	0	—	—
カードローン根保証	22	134	257	1,243	113.4	636	2,919	96.9	0.7	1	3	108.1	0.10
カードSmile	18	48	253	685	153.9	529	1,414	96.8	0.4	4	10	145.1	0.72
当座貸越根保証	2	50	42	1,015	162.5	85	1,917	109.5	0.5	0	0	—	—
やくしん保証	0	0	0	0	—	4	89	71.6	0.0	0	0	—	—
商手割引根保証	0	0	2	23	100.0	2	23	100.0	0.0	0	0	—	—
グランドアップ	（平成26年3月31日取扱終了）					23	91	62.3	0.0	1	3	—	3.47
アシストライン	12	183	115	2,164	83.3	839	9,489	93.2	2.4	13	143	155.3	1.51
リレーション	1	4	9	153	53.9	117	1,501	86.2	0.4	5	42	382.7	2.79
小規模特別保証	（平成30年3月31日取扱終了）					23	36	57.2	0.0	1	2	—	5.76
ロングラン	（平成30年3月31日取扱終了）					40	1,762	77.5	0.4	0	0	—	—
ロングラン70	2	200	9	815	38.8	157	6,981	93.0	1.7	0	0	—	—
ロングラン70財務型	1	50	11	509	—	10	448	—	0.1	0	0	—	—
ケイゾク	191	2,684	1,334	17,375	98.2	1,670	21,524	98.8	5.3	9	113	433.0	0.52
SDGs保証	0	0	0	0	—	2	50	80.6	0.0	0	0	—	—
SDGsトライアル保証	3	30	19	112	133.5	23	131	154.9	0.0	0	0	—	—
SDGsステップアップ保証	0	0	9	85	22.9	66	783	97.3	0.2	0	0	—	—
会計力	0	0	0	0	—	2	46	86.3	0.0	0	0	—	—
条件変更改善型借換保証	0	0	0	0	—	9	137	94.3	0.0	0	0	—	—
財務要件型無保証人保証	0	0	1	33	55.0	9	174	92.6	0.0	0	0	—	—
事業承継特別保証	1	60	2	140	72.4	14	465	188.4	0.1	0	0	—	—
保険連動制度保証	145	2,300	1,144	19,498	330.5	3,106	44,819	168.2	11.1	47	452	161.9	1.01
特別小口保証	0	0	0	0	—	2	2	68.5	0.0	0	0	—	—
海外投資関係保証	0	0	0	0	—	2	48	98.5	0.0	0	0	—	—
経営安定関連保証	4	37	10	108	47.2	606	7,243	82.0	1.8	24	327	377.6	4.51
経営革新関連保証	0	0	0	0	—	2	52	77.4	0.0	0	0	—	—
創業等関連保証	（令和3年8月1日取扱終了）					4	18	51.9	0.0	3	6	44.3	31.91
創業関連保証	27	128	170	880	113.4	664	2,582	111.3	0.6	13	56	83.7	2.18
スタートアップ創出促進保証	3	27	9	88	—	9	86	—	—	0	0	—	—
特定社債保証	1	40	3	104	32.5	84	3,415	82.0	0.8	0	0	—	—
流動資産担保融資保証	0	0	1	11	12.3	1	11	9.7	0.0	0	0	—	—
金融安定化特別保証制度	（平成13年3月31日取扱終了）					2	21	98.9	0.0	0	0	—	—
東日本大震災復興緊急保証	0	0	0	0	—	35	473	84.2	0.1	3	23	—	4.82
危機関連保証	（令和3年12月31日取扱終了）					57	1,656	87.5	0.4	0	0	—	—
伴走支援型特別保証	110	2,069	949	18,300	412.6	1,435	26,113	520.2	6.5	4	41	—	0.16
経営改善サポート保証（感染症対応型）	0	0	2	8	16.2	14	176	98.2	0.0	0	0	—	—
経営改善サポート保証（感染症対応型）（求償権消滅保証）	0	0	0	0	—	1	11	92.6	0.0	0	0	—	—
経営改善サポート保証	0	0	0	0	—	185	2,871	86.0	0.7	0	0	—	—
経営改善サポート保証（求償権消滅保証）	0	0	0	0	—	3	41	94.5	0.0	0	0	—	—

制度名		保証承諾 当月中 件数	保証承諾 当月中 金額	保証承諾 年度累計 件数	保証承諾 年度累計 金額	保証承諾 年度累計 前年比	保証債務残高（A） 件数	保証債務残高（A） 金額	保証債務残高（A） 前年比	保証債務残高（A） 構成比	代位弁済（B） 年度累計 件数	代位弁済（B） 年度累計 金額	代位弁済（B） 年度累計 前年比	代弁率 B/A
滋賀県制度保証		221	2,774	1,938	24,898	259.8	20,970	251,972	84.6	62.4	164	2,111	166.6	0.84
開業資金	創業枠	12	43	92	451	153.3	359	1,306	108.5	0.3	1	11	42.6	0.84
	創業枠SSS	0	0	1	10	—	1	10	—	0.0	0	0	—	—
	創業サポート枠	3	9	24	136	121.7	123	461	114.6	0.1	0	0	—	—
	創業サポート枠SSS	0	0	1	10	—	1	10	—	0.0	0	0	—	—
	女性創業枠	2	7	18	59	62.0	119	318	113.4	0.1	1	4	46.1	1.33
経営資金	一般枠	1	3	6	34	101.8	28	88	92.2	0.0	0	0	—	—
支援	小規模企業者枠	7	33	29	168	139.7	147	383	96.5	0.1	1	1	17.5	0.27
	小規模企業者特別枠	17	39	102	282	80.5	435	769	105.7	0.2	3	6	—	0.82
短期資金事業	通常枠	14	85	87	482	509.7	44	274	405.5	0.1	0	0	—	—
	コロナ枠	（令和5年3月31日取扱終了）					16	96	9.9	0.0	0	0	—	—
	原油価格・物価高騰対応枠	7	48	54	321	243.1	33	210	249.4	0.1	0	0	—	—
セーフティネット資金	新規枠	0	0	20	125	16.7	1,952	33,671	78.9	8.3	18	271	103.2	0.81
	借換枠	0	0	7	100	18.0	439	6,248	65.1	1.5	17	325	186.2	5.21
	コロナ新規枠（伴走支援型特別保証）	（令和5年1月9日取扱終了）					502	5,037	90.1	1.2	5	29	—	0.58
	コロナ借換枠（伴走支援型特別保証）	（令和5年1月9日取扱終了）					110	1,342	79.2	0.3	3	65	—	4.82
	ポストコロナ新規枠（伴走支援型特別保証）	56	546	708	7,976	—	940	10,712	—	2.7	0	0	—	—
	ポストコロナ借換枠（伴走支援型特別保証）	93	1,750	736	13,713	—	821	14,671	—	3.6	6	55	—	0.37
新型コロナウイルス感染症対応資金	新規枠	（令和3年5月31日取扱終了）					11,880	147,616	75.3	36.6	68	778	126.3	0.53
	借換枠	（令和3年5月31日取扱終了）					2,003	21,922	73.1	5.4	30	447	576.7	2.04
緊急経済対策資金（新規枠）		1	5	5	18	18.2	128	247	59.9	0.1	1	2	—	0.95
緊急経済対策資金（借換枠）		1	10	6	89	30.5	391	2,755	65.8	0.7	7	76	93.7	2.75
震災緊急対策資金（新規枠）		（平成25年3月31日取扱終了）					2	9	22.1	0.0	1	24	—	257.62
震災緊急対策資金（借換枠）		（平成25年3月31日取扱終了）					2	50	81.3	0.0	0	0	—	—
政策推進資金	事業継続・新事業促進枠（新事業促進枠）	0	0	0	0	—	3	26	54.0	0.0	0	0	—	—
	SDGs推進企業応援枠（旧成長産業育成枠）	0	0	0	0	—	4	29	72.9	0.0	0	0	—	—
	再生支援枠（一般）	0	0	0	0	—	70	605	79.8	0.1	0	0	—	—
	再生支援枠（改善サポート）	6	192	24	749	90.8	91	2,147	145.7	0.5	0	0	—	—
	CO2ネットゼロ推進枠（旧省エネ枠含む）	0	0	7	50	243.4	273	445	69.4	0.1	0	0	—	—
	経営力強化枠	（令和5年3月31日取扱終了）					5	76	56.8	0.0	0	0	—	—
	空き家・空き店舗再生枠	（令和2年3月31日取扱終了）					2	19	98.2	0.0	0	0	—	—
	事業承継枠	0	0	0	0	—	1	2	76.6	0.0	0	0	—	—
	がんばる企業応援枠	0	0	10	122	32.4	44	416	135.6	0.1	2	16	—	3.83
	DXデジタル推進枠	1	5	1	5	—	0	0	—	0.0	0	0	—	—
中小企業金融円滑化促進資金		（平成15年3月31日取扱終了）					1	4	97.7	0.0	0	0	—	—
市町制度保証		7	22	28	109	112.4	128	417	104.6	0.1	0	0	—	—
市町小口簡易資金		0	0	1	3	—	11	14	62.9	0.0	0	0	—	—
長浜市創業支援		7	22	27	106	109.3	117	403	107.0	0.1	0	0	—	—
合計		889	10,930	6,987	85,317	146.6	35,763	403,609	92.2	100.0	365	3,869	156.5	0.96

業種別保証状況（令和5年12月）

（単位：百万円・%）

業種名	保証承諾 当月中 件数	保証承諾 当月中 金額	保証承諾 年度累計 件数	保証承諾 年度累計 金額	保証承諾 年度累計 前年比	保証債務残高（A） 件数	保証債務残高（A） 金額	保証債務残高（A） 前年比	保証債務残高（A） 構成比	代位弁済（B） 年度累計 件数	代位弁済（B） 年度累計 金額	代位弁済（B） 年度累計 前年比	代弁率 B/A
製造業	126	2,052	1,011	14,066	164.3	5,500	72,369	91.4	17.9	31	353	171.2	0.49
農林漁業	3	17	13	149	182.1	35	296	115.8	0.1	0	0	—	—
鉱業	0	0	4	124	310.0	32	813	99.9	0.2	0	0	—	—
建設業	302	3,367	2,259	24,971	142.4	9,993	103,839	92.9	25.7	94	886	240.7	0.85
卸売業	47	695	411	6,183	159.5	2,211	31,341	90.7	7.8	41	587	132.4	1.87
小売業	123	1,606	1,046	12,843	154.4	5,258	56,706	93.8	14.0	59	634	101.3	1.12
飲食業	48	371	363	3,035	175.2	2,514	20,754	92.2	5.1	38	259	81.4	1.25
運送倉庫業	31	534	204	3,951	143.6	1,133	19,035	94.4	4.7	24	234	786.1	1.23
サービス業	148	1,518	1,209	13,050	145.1	6,643	67,828	91.0	16.8	63	642	141.3	0.95
不動産業	55	734	418	6,516	106.4	1,827	28,025	92.5	6.9	15	276	1018.9	0.98
その他の産業	6	35	49	428	223.1	617	2,603	85.9	0.6	0	0	—	—
合計	889	10,930	6,987	85,317	146.6	35,763	403,609	92.2	100.0	365	3,869	156.5	0.96

市町別保証状況　(令和5年12月)

（単位：百万円・%）

市町名	保証承諾 当月中 件数	保証承諾 当月中 金額	保証承諾 年度累計 件数	保証承諾 年度累計 金額	保証承諾 年度累計 前年比	保証債務残高（A） 件数	保証債務残高（A） 金額	保証債務残高（A） 前年比	保証債務残高（A） 構成比	代位弁済（B） 年度累計 件数	代位弁済（B） 年度累計 金額	代位弁済（B） 年度累計 前年比	代弁率 B/A
大津市	143	1,951	1,154	15,449	168.4	6,555	77,947	92.3	19.3	83	951	171.3	1.22
彦根市	90	1,212	721	8,181	154.1	3,261	35,504	93.6	8.8	31	374	43.9	1.05
長浜市	102	1,242	787	9,093	145.1	4,059	42,410	95.8	10.5	24	216	411.4	0.51
近江八幡市	73	627	526	5,923	141.5	2,288	26,571	93.5	6.6	18	217	197.1	0.82
草津市	73	884	591	7,807	144.5	2,897	36,928	90.4	9.1	75	703	225.9	1.90
守山市	46	608	370	4,748	146.1	1,910	22,021	90.4	5.5	26	211	732.1	0.96
栗東市	41	410	356	4,381	108.8	1,859	22,243	89.7	5.5	2	15	30.9	0.07
甲賀市	54	672	395	5,150	154.9	2,337	25,502	88.4	6.3	14	153	4863.8	0.60
野洲市	31	441	269	3,307	146.9	1,237	14,591	89.0	3.6	5	85	—	0.58
湖南市	25	366	254	3,475	128.8	1,333	16,785	93.4	4.2	9	67	74.9	0.40
高島市	25	288	255	2,747	155.0	1,298	14,083	89.7	3.5	12	96	443.2	0.68
東近江市	100	1,187	674	7,867	157.0	3,406	34,958	93.9	8.7	35	446	432.1	1.27
米原市	23	464	183	2,197	141.1	1,016	9,995	93.5	2.5	7	96	92.7	0.96
日野町	12	91	87	875	114.3	493	4,746	93.7	1.2	2	6	46.1	0.13
竜王町	9	102	73	972	106.6	365	4,812	92.1	1.2	3	9	5.6	0.19
愛荘町	19	221	146	1,824	143.1	699	7,727	96.4	1.9	12	155	1136.2	2.01
豊郷町	8	24	52	504	148.1	254	2,205	96.2	0.5	5	22	—	0.98
甲良町	8	65	55	533	188.6	245	2,219	92.4	0.5	2	47	—	2.12
多賀町	7	76	39	286	73.0	251	2,363	86.1	0.6	0	0	—	—
合計	889	10,930	6,987	85,317	146.6	35,763	403,609	92.2	100.0	365	3,869	156.5	0.96

政策推進資金（がんばる企業応援枠）金融機関別保証状況　(令和5年12月)

（単位：百万円・%）

金融機関名	保証承諾 当月中 件数	保証承諾 当月中 金額	保証承諾 年度累計 件数	保証承諾 年度累計 金額	保証承諾 年度累計 前年比	保証債務残高(A) 件数	保証債務残高(A) 金額	保証債務残高(A) 前年比	保証債務残高(A) 構成比	代位弁済（B） 年度累計 件数	代位弁済（B） 年度累計 金額	代位弁済（B） 年度累計 前年比	代弁率 B/A
滋賀銀行	0	0	3	13	11.7	12	112	167.4	26.8	0	0	—	—
滋賀中央信用金庫	0	0	2	38	43.3	13	105	144.9	25.2	0	0	—	—
京都信用金庫	0	0	1	10	8.8	8	91	82.7	22.0	2	16	—	17.41
滋賀県信用組合	0	0	2	11	19.0	8	58	107.7	14.0	0	0	—	—
関西みらい銀行	0	0	1	40	1111.1	2	40	1211.5	9.7	0	0	—	—
湖東信用金庫	0	0	1	10	—	1	10	—	2.3	0	0	—	—
合計	0	0	10	122	32.4	44	416	135.6	100.0	2	16	—	3.83

※保証債務残高金額順で政策推進資金（がんばる企業応援枠）をご利用いただいている金融機関のみ掲載しております。
※金額が同額の場合、P.4の金融機関別状況表の順に掲載しております。

プロパー協調融資保証制度（アシストライン）
金融機関別保証状況（令和5年12月）

（単位：百万円・%）

金融機関名	保証承諾					保証債務残高(A)				代位弁済（B）			代弁率 B/A
	当月中		年度累計							年度累計			
	件数	金額	件数	金額	前年比	件数	金額	前年比	構成比	件数	金額	前年比	
滋賀銀行	3	37	44	694	55.9	372	4,415	84.7	46.5	7	137	1544.4	3.11
滋賀中央信用金庫	4	26	30	464	171.5	142	1,366	111.3	14.4	3	5	8.6	0.37
京都信用金庫	1	1	12	406	241.9	94	1,181	105.5	12.4	0	0	—	—
関西みらい銀行	2	87	4	114	67.7	65	694	82.4	7.3	0	0	—	—
滋賀県信用組合	0	0	14	239	103.5	53	625	119.7	6.6	0	0	—	—
京都銀行	0	0	2	53	80.8	30	356	95.5	3.8	1	0	2.4	0.04
大垣共立銀行	0	0	1	75	60.0	10	238	117.1	2.5	0	0	—	—
湖東信用金庫	0	0	3	34	21.6	31	228	85.7	2.4	0	0	—	—
長浜信用金庫	1	25	3	70	175.0	20	218	119.8	2.3	0	0	—	—
京都中央信用金庫	0	0	0	0	—	9	93	70.2	1.0	2	1	—	0.70
商工組合中央金庫	1	8	2	16	38.5	6	50	74.8	0.5	0	0	—	—
三井住友銀行	0	0	0	0	—	2	10	76.2	0.1	0	0	—	—
北伊勢上野信用金庫	0	0	0	0	—	2	9	81.1	0.1	0	0	—	—
近畿産業信用組合	0	0	0	0	—	2	6	75.9	0.1	0	0	—	—
三菱ＵＦＪ銀行	0	0	0	0	—	1	1	38.4	0.0	0	0	—	—
合計	12	183	115	2,164	83.3	839	9,489	93.2	100.0	13	143	155.3	1.51

※保証債務残高金額順でプロパー協調融資保証制度（アシストライン）をご利用いただいている金融機関のみ掲載しております。

※金額が同額の場合、P4の金融機関別状況表の順に掲載しております。

事業性評価保証制度（リレーション）
金融機関別保証状況（令和5年12月）

（単位：百万円・%）

金融機関名	保証承諾					保証債務残高(A)				代位弁済（B）			代弁率 B/A
	当月中		年度累計							年度累計			
	件数	金額	件数	金額	前年比	件数	金額	前年比	構成比	件数	金額	前年比	
滋賀銀行	0	0	5	51	58.6	44	441	71.6	29.4	2	39	—	8.95
滋賀中央信用金庫	0	0	0	0	—	23	330	88.2	22.0	1	1	—	0.37
京都信用金庫	0	0	0	0	—	12	240	88.4	16.0	1	0	—	0.19
滋賀県信用組合	0	0	1	70	280.0	10	181	127.4	12.1	0	0	—	—
関西みらい銀行	0	0	0	0	—	12	120	80.7	8.0	0	0	—	—
京都中央信用金庫	1	4	2	19	23.8	3	96	110.2	6.4	0	0	—	—
湖東信用金庫	0	0	1	13	—	10	65	94.6	4.3	1	1	9.3	1.23
長浜信用金庫	0	0	0	0	—	1	17	91.6	1.1	0	0	—	—
京都銀行	0	0	0	0	—	2	11	77.2	0.8	0	0	—	—
合計	1	4	9	153	53.9	117	1,501	86.2	100.0	5	42	382.7	2.79

※保証債務残高金額順で事業性評価保証制度（リレーション）をご利用いただいている金融機関のみ掲載しております。
※金額が同額の場合、P4の金融機関別状況表の順に掲載しております。

短期継続融資保証制度（ケイゾク(通常枠)）
金融機関別保証状況（令和5年12月）

（単位：百万円・%）

金融機関名	保証承諾					保証債務残高(A)				代位弁済（B）			代弁率 B/A
	当月中		年度累計							年度累計			
	件数	金額	件数	金額	前年比	件数	金額	前年比	構成比	件数	金額	前年比	
滋賀銀行	33	273	343	2,811	81.2	424	3,487	85.7	39.3	3	29	—	0.83
滋賀中央信用金庫	22	141	193	1,481	98.4	227	1,711	93.4	19.3	1	1	7.7	0.06
関西みらい銀行	15	183	100	1,091	90.0	138	1,508	87.4	17.0	0	0	—	—
滋賀県信用組合	9	95	56	474	87.9	91	821	94.4	9.3	0	0	—	—
長浜信用金庫	4	36	30	282	95.3	45	410	94.0	4.6	1	2	—	0.59
湖東信用金庫	6	40	38	318	115.6	41	346	112.1	3.9	0	0	—	—
京都信用金庫	2	15	15	165	69.5	28	275	79.2	3.1	0	0	—	—
京都銀行	2	25	14	133	160.2	20	196	111.4	2.2	0	0	—	—
京都中央信用金庫	0	0	4	40	88.9	7	70	107.7	0.8	0	0	—	—
大垣共立銀行	1	10	3	23	72.6	3	23	72.6	0.3	0	0	—	—
福井銀行	0	0	1	15	100.0	1	15	100.0	0.2	0	0	—	—
近畿産業信用組合	0	0	0	0	—	1	10	100.0	0.1	0	0	—	—
合計	94	817	797	6,832	88.8	1,026	8,871	89.8	100.0	5	33	162.4	0.37

※保証債務残高金額順で短期継続融資保証制度（ケイゾク（通常枠））をご利用いただいている金融機関のみ掲載しております。

※金額が同額の場合、P.4の金融機関別状況表の順に掲載しております。

短期継続融資保証制度（ケイゾク（税理士連携枠））
金融機関別保証状況（令和5年12月）

（単位：百万円・%）

金融機関名	保証承諾					保証債務残高(A)				代位弁済（B）			代弁率 B/A
	当月中		年度累計							年度累計			
	件数	金額	件数	金額	前年比	件数	金額	前年比	構成比	件数	金額	前年比	
滋賀銀行	27	576	166	3,255	108.4	192	3,839	107.2	37.6	2	30	—	0.78
関西みらい銀行	10	192	84	1,884	96.5	115	2,592	103.2	25.4	1	30	—	1.16
滋賀中央信用金庫	13	247	68	1,324	107.3	78	1,474	106.3	14.4	0	0	—	—
滋賀県信用組合	8	175	47	1,136	105.5	55	1,300	108.2	12.7	0	0	—	—
湖東信用金庫	2	60	17	375	114.0	21	450	117.3	4.4	0	0	—	—
京都信用金庫	3	70	13	232	86.9	16	272	90.7	2.7	0	0	—	—
京都銀行	2	35	4	94	72.8	7	144	72.3	1.4	0	0	—	—
長浜信用金庫	2	21	3	36	87.8	5	58	126.1	0.6	0	0	—	—
京都中央信用金庫	0	0	4	55	78.6	4	55	55.0	0.5	0	0	—	—
三菱ＵＦＪ銀行	1	10	1	10	100.0	1	10	100.0	0.1	0	0	—	—
福井銀行	1	8	1	8	100.0	1	8	100.0	0.1	0	0	—	—
合計	69	1,394	408	8,408	103.6	495	10,200	104.9	100.0	3	60	—	0.59

※保証債務残高金額順で短期継続融資保証制度（ケイゾク（税理士連携枠））をご利用いただいている金融機関のみ掲載しております。

※金額が同額の場合、P.4の金融機関別状況表の順に掲載しております。

短期継続融資保証制度（ケイゾク(金融機関モニタリング枠））
金融機関別保証状況（令和5年12月）

（単位：百万円・%）

金融機関名	保証承諾					保証債務残高(A)				代位弁済（B）			代弁率 B/A
	当月中		年度累計							年度累計			
	件数	金額	件数	金額	前年比	件数	金額	前年比	構成比	件数	金額	前年比	
滋賀銀行	7	104	42	653	100.8	58	919	109.5	37.4	0	0	—	—
関西みらい銀行	11	197	41	691	94.7	51	859	93.7	35.0	1	20	—	2.33
滋賀県信用組合	3	52	20	329	152.3	20	323	160.4	13.1	0	0	—	—
湖東信用金庫	1	20	8	153	162.8	7	133	177.3	5.4	0	0	—	—
京都信用金庫	2	30	9	159	122.3	7	130	130.0	5.3	0	0	—	—
滋賀中央信用金庫	4	70	8	130	216.7	5	70	155.6	2.9	0	0	—	—
京都銀行	0	0	1	20	—	1	20	—	0.8	0	0	—	—
合計	28	473	129	2,135	113.7	149	2,453	112.7	100.0	1	20	334.2	0.82

※保証債務残高金額順で短期継続融資保証制度（ケイゾク（金融機関モニタリング枠））をご利用いただいている金融機関のみ掲載しております。

※金額が同額の場合、P.4の金融機関別状況表の順に掲載しております。

伴走支援型特別保証制度
金融機関別保証状況（令和5年12月）

（単位：百万円・%）

金融機関名	保証承諾					保証債務残高(A)				代位弁済（B）			代弁率 B/A
	当月中		年度累計							年度累計			
	件数	金額	件数	金額	前年比	件数	金額	前年比	構成比	件数	金額	前年比	
滋賀銀行	101	1,821	949	16,679	327.8	1,705	26,005	380.5	44.9	8	101	—	0.39
関西みらい銀行	24	496	212	5,666	680.8	325	8,212	524.4	14.2	0	0	—	—
滋賀中央信用金庫	31	445	348	4,527	1247.6	458	5,961	885.4	10.3	6	63	—	1.06
京都信用金庫	26	432	217	3,062	543.8	303	4,145	595.3	7.2	2	13	—	0.30
湖東信用金庫	24	320	227	2,952	757.6	349	3,952	933.8	6.8	0	0	—	—
長浜信用金庫	21	225	174	1,902	538.0	254	2,410	629.2	4.2	0	0	—	—
京都銀行	16	284	80	1,700	566.5	137	2,369	431.3	4.1	0	0	—	—
京都中央信用金庫	1	5	76	1,584	1111.3	106	1,905	848.6	3.3	2	12	—	0.64
滋賀県信用組合	10	157	83	1,207	1289.3	111	1,398	818.1	2.4	0	0	—	—
大垣共立銀行	5	180	26	705	155.7	57	1,393	177.3	2.4	0	0	—	—
近畿産業信用組合	0	0	0	0	—	1	75	—	0.1	0	0	—	—
百五銀行	0	0	0	0	—	1	45	—	0.1	0	0	—	—
福井銀行	0	0	1	6	—	1	6	—	0.0	0	0	—	—
合計	259	4,364	2,393	39,989	466.1	3,808	57,876	470.3	100.0	18	189	—	0.33

※保証債務残高金額順で伴走支援型特別保証制度および県セーフティネット資金（コロナ新規枠・借換枠）（伴走支援型特別保証制度対応）をご利用いただいている金融機関のみ掲載しております。

※金額が同額の場合、P.4の金融機関別状況表の順に掲載しております。

保証債務残高ランキング２００　（令和5年12月末）

（単位：百万円・%）

順位	金融機関名	支店名	件数	金額	前年比	順位	金融機関名	支店名	件数	金額	前年比
1	滋賀銀行	長浜支店	557	8,196	97.3	51	滋賀銀行	安曇川支店	232	2,389	89.3
2	滋賀銀行	本店	373	6,905	85.4	52	滋賀銀行	岩根支店	167	2,356	83.9
3	滋賀銀行	草津支店	428	6,308	82.3	53	京都信用金庫	石山支店	236	2,297	102.8
4	関西みらい銀行	草津支店	272	5,289	90.3	54	滋賀中央信用金庫	草津支店	279	2,284	97.6
5	滋賀銀行	野洲支店	371	5,236	95.8	55	滋賀中央信用金庫	愛知川支店	228	2,264	101.7
6	滋賀銀行	八幡支店	328	5,117	95.9	56	滋賀銀行	高月支店	184	2,252	101.0
7	滋賀銀行	石山支店	393	4,830	93.8	57	滋賀銀行	五個荘支店	177	2,165	90.4
8	滋賀銀行	八幡駅前支店	315	4,679	92.3	58	滋賀銀行	能登川支店	222	2,128	84.0
9	滋賀銀行	八日市東支店	366	4,622	97.4	59	関西みらい銀行	甲西支店	123	2,104	88.9
10	滋賀銀行	守山支店	361	4,559	82.0	60	関西みらい銀行	石山支店	128	2,097	104.3
11	関西みらい銀行	長浜支店	267	4,455	92.9	61	湖東信用金庫	近江八幡支店	222	2,030	115.0
12	滋賀県信用組合	草津支店	360	4,411	102.3	62	滋賀中央信用金庫	八幡駅前支店	203	2,027	96.1
13	滋賀銀行	彦根駅前支店	283	4,391	91.7	63	滋賀銀行	新旭支店	171	2,024	95.7
14	大垣共立銀行	長浜支店	199	4,066	98.6	64	滋賀中央信用金庫	守山支店	228	2,022	96.8
15	関西みらい銀行	彦根支店	232	4,022	90.5	65	関西みらい銀行	八日市支店	144	2,005	89.6
16	滋賀銀行	草津西支店	325	3,936	86.4	66	滋賀銀行	南郷支店	254	1,998	83.0
17	滋賀銀行	彦根支店	312	3,933	99.2	67	京都銀行	長浜支店	132	1,994	101.7
18	滋賀銀行	水口支店	272	3,931	93.6	68	京都銀行	西大津支店	126	1,980	91.5
19	長浜信用金庫	本店	387	3,735	95.1	69	京都銀行	草津支店	156	1,978	89.8
20	滋賀銀行	堅田駅前支店	375	3,681	85.3	70	関西みらい銀行	水口支店	133	1,976	83.8
21	京都信用金庫	栗東支店	315	3,666	96.3	71	滋賀銀行	守山北支店	213	1,923	99.5
22	湖東信用金庫	緑町支店	383	3,635	95.1	72	京都信用金庫	西大津支店	167	1,907	97.1
23	滋賀中央信用金庫	栗東支店	380	3,595	102.0	73	関西みらい銀行	彦根南支店	135	1,900	92.2
24	滋賀中央信用金庫	大津支店	386	3,529	99.1	74	滋賀銀行	日野支店	171	1,867	85.3
25	京都信用金庫	滋賀支店	320	3,517	90.9	75	関西みらい銀行	栗東支店	122	1,854	81.3
26	滋賀県信用組合	湖南支店	351	3,488	92.7	76	滋賀中央信用金庫	北里支店	184	1,846	94.3
27	滋賀中央信用金庫	南草津支店	415	3,458	97.4	77	関西みらい銀行	八幡駅前支店	106	1,825	81.4
28	滋賀銀行	愛知川支店	282	3,412	94.0	78	滋賀銀行	土山支店	132	1,822	81.8
29	滋賀銀行	栗東支店	259	3,411	79.1	79	滋賀中央信用金庫	野洲支店	229	1,820	91.4
30	滋賀銀行	瀬田駅前支店	267	3,396	103.1	80	滋賀銀行	木浜支店	165	1,801	87.4
31	京都信用金庫	堅田支店	319	3,387	92.0	81	滋賀銀行	安土支店	137	1,798	92.0
32	滋賀銀行	南草津駅前支店	282	3,380	86.9	82	滋賀銀行	桜川支店	166	1,797	89.8
33	湖東信用金庫	本店	317	3,204	92.7	83	滋賀銀行	志賀町支店	137	1,789	95.6
34	滋賀中央信用金庫	本店	303	3,198	88.2	84	滋賀中央信用金庫	豊郷支店	211	1,775	98.5
35	京都信用金庫	草津支店	254	3,147	102.7	85	滋賀銀行	坂本支店	155	1,771	85.8
36	滋賀銀行	甲西中央支店	196	3,102	101.2	86	滋賀銀行	信楽支店	187	1,765	83.8
37	関西みらい銀行	びわこ営業部	133	3,098	89.7	87	滋賀中央信用金庫	高宮支店	200	1,755	87.8
38	滋賀銀行	石部支店	234	3,066	86.6	88	滋賀中央信用金庫	八幡支店	230	1,736	95.1
39	滋賀銀行	今津支店	273	3,027	92.8	89	湖東信用金庫	水口支店	165	1,731	91.4
40	滋賀県信用組合	本店	288	2,927	92.8	90	滋賀銀行	大宝支店	171	1,726	88.3
41	滋賀銀行	長浜北支店	258	2,788	90.5	91	滋賀銀行	山東支店	219	1,722	96.0
42	京都信用金庫	瀬田支店	248	2,754	88.1	92	滋賀銀行	豊郷支店	157	1,712	96.3
43	滋賀銀行	大薮支店	240	2,738	104.5	93	滋賀銀行	高宮支店	157	1,687	92.5
44	滋賀中央信用金庫	彦根営業部	299	2,733	96.7	94	滋賀銀行	木之本支店	194	1,681	92.8
45	京都信用金庫	守山支店	251	2,702	91.9	95	京都信用金庫	草津西支店	153	1,651	107.0
46	滋賀中央信用金庫	湖東町支店	253	2,585	100.0	96	京都銀行	八日市支店	116	1,619	97.6
47	滋賀銀行	八日市支店	180	2,532	97.3	97	滋賀中央信用金庫	平田支店	219	1,609	89.9
48	関西みらい銀行	堅田支店	171	2,480	99.1	98	京都銀行	水口支店	122	1,601	73.1
49	京都中央信用金庫	草津支店	167	2,458	92.6	99	滋賀銀行	虎姫支店	152	1,598	100.0
50	関西みらい銀行	守山支店	157	2,410	95.5	100	滋賀中央信用金庫	城東支店	163	1,595	92.6

（単位：百万円・%）

順位	金融機関名	支店名	件数	金額	前年比	順位	金融機関名	支店名	件数	金額	前年比
101	滋賀銀行	中主支店	138	1,593	88.4	151	滋賀銀行	大原支店	130	1,023	96.5
102	関西みらい銀行	野洲支店	108	1,592	75.8	152	滋賀銀行	綾野支店	91	1,006	96.7
103	滋賀銀行	膳所駅前支店	146	1,591	96.4	153	滋賀中央信用金庫	中主支店	145	998	101.9
104	京都信用金庫	南草津支店	132	1,552	97.4	154	京都銀行	大津支店	88	988	84.5
105	滋賀銀行	彦根南支店	142	1,543	97.4	155	滋賀銀行	栗東トレセン前支店	56	977	94.5
106	湖東信用金庫	能登川支店	243	1,539	93.9	156	滋賀中央信用金庫	銀座支店	116	974	99.4
107	滋賀銀行	稲枝支店	153	1,505	100.9	157	滋賀銀行	膳所支店	99	958	92.1
108	滋賀銀行	江頭支店	160	1,500	93.1	158	滋賀中央信用金庫	多賀支店	122	950	88.2
109	湖東信用金庫	日野支店	209	1,496	102.6	159	湖東信用金庫	永源寺支店	131	945	97.9
110	滋賀県信用組合	大津支店	172	1,492	90.4	160	滋賀中央信用金庫	河瀬支店	105	941	108.8
111	長浜信用金庫	木之本支店	238	1,488	93.8	161	湖東信用金庫	蒲生支店	128	934	106.2
112	長浜信用金庫	七条支店	227	1,481	94.1	162	関西みらい銀行	南郷支店	54	923	109.9
113	滋賀銀行	武佐支店	128	1,480	92.8	163	滋賀中央信用金庫	守山北支店	102	920	92.2
114	滋賀中央信用金庫	竜王支店	152	1,476	97.9	164	京都中央信用金庫	堅田支店	85	902	94.2
115	湖東信用金庫	石部支店	171	1,469	103.4	165	滋賀銀行	竜王支店	80	896	80.9
116	滋賀銀行	瀬田支店	118	1,463	95.1	166	長浜信用金庫	米原支店	125	878	104.7
117	大垣共立銀行	彦根支店	90	1,395	100.5	167	長浜信用金庫	びわ支店	118	862	90.0
118	京都銀行	近江八幡支店	80	1,384	82.6	168	京都中央信用金庫	瀬田支店	57	819	91.6
119	滋賀銀行	甲南支店	121	1,376	83.5	169	京都中央信用金庫	石山支店	87	811	91.4
120	京都銀行	彦根支店	92	1,363	71.1	170	湖東信用金庫	湖東支店	134	801	100.7
121	関西みらい銀行	安曇川支店	119	1,361	82.5	171	滋賀県信用組合	安曇川支店	142	783	92.7
122	長浜信用金庫	浅井支店	211	1,360	104.1	172	関西みらい銀行	皇子山支店	57	774	89.7
123	関西みらい銀行	今津支店	124	1,356	93.0	173	関西みらい銀行	能登川支店	59	754	83.9
124	滋賀県信用組合	栗東支店	152	1,315	91.2	174	長浜信用金庫	醒井支店	107	749	97.4
125	関西みらい銀行	草津南支店	86	1,293	79.9	175	関西みらい銀行	坂本支店	79	743	68.9
126	京都銀行	堅田支店	122	1,270	79.9	176	長浜信用金庫	高月支店	145	737	80.3
127	関西みらい銀行	草津西支店	89	1,248	89.4	177	近畿産業信用組合	大津支店	41	731	93.6
128	長浜信用金庫	南支店	151	1,246	96.0	178	滋賀中央信用金庫	秦荘支店	94	728	90.7
129	長浜信用金庫	三ツ矢支店	162	1,237	93.5	179	関西みらい銀行	新旭支店	55	723	83.3
130	長浜信用金庫	神照支店	165	1,218	106.6	180	滋賀銀行	錦織支店	107	721	73.6
131	滋賀銀行	南笠支店	95	1,203	95.7	181	滋賀銀行	近江町支店	83	718	84.1
132	滋賀銀行	河瀬支店	118	1,195	85.9	182	京都中央信用金庫	南草津支店	68	716	95.4
133	滋賀銀行	唐崎支店	107	1,188	83.2	183	長浜信用金庫	宮司支店	111	710	102.8
134	関西みらい銀行	愛知川支店	79	1,174	84.2	184	長浜信用金庫	近江支店	128	708	86.6
135	湖東信用金庫	五個荘支店	158	1,172	99.8	185	湖東信用金庫	甲南支店	120	691	91.9
136	滋賀県信用組合	土山支店	131	1,172	104.3	186	京都銀行	南草津支店	46	672	91.0
137	滋賀中央信用金庫	守山駅前支店	161	1,170	92.5	187	関西みらい銀行	湖東支店	38	668	81.5
138	京都中央信用金庫	草津駅前支店	88	1,169	93.8	188	滋賀県信用組合	甲南支店	108	657	89.9
139	関西みらい銀行	木之本支店	96	1,165	91.3	189	関西みらい銀行	膳所支店	39	655	94.5
140	京都銀行	石山支店	97	1,152	95.3	190	滋賀中央信用金庫	佐和山支店	119	650	94.7
141	滋賀県信用組合	信楽支店	162	1,148	86.7	191	滋賀銀行	大阪支店	13	648	97.0
142	京都銀行	守山支店	94	1,144	70.4	192	関西みらい銀行	長浜駅前支店	45	646	93.3
143	滋賀銀行	多賀支店	110	1,135	89.9	193	関西みらい銀行	米原支店	69	646	77.2
144	関西みらい銀行	瀬田駅前支店	80	1,112	86.8	194	長浜信用金庫	やわた中山支店	79	629	90.6
145	滋賀銀行	米原支店	118	1,085	87.6	195	関西みらい銀行	栗東西支店	37	568	88.2
146	滋賀中央信用金庫	稲枝支店	180	1,084	107.9	196	関西みらい銀行	瀬田支店	38	561	86.4
147	滋賀中央信用金庫	城南支店	125	1,084	115.5	197	関西みらい銀行	唐崎支店	34	544	100.4
148	京都銀行	栗東支店	78	1,066	71.5	198	関西みらい銀行	石部支店	44	535	89.0
149	滋賀銀行	高島支店	116	1,060	85.1	199	関西みらい銀行	竜王支店	29	527	116.0
150	京都銀行	瀬田支店	65	1,033	90.4	200	関西みらい銀行	日野支店	58	520	90.8

※順位は円単位で決定し、金額が同額の場合、件数の多い店舗を上位として掲載しています。

※年度中に支店の統廃合などを行った店舗は、統合先に合算して表示しています。

保証利用先数ランキング１５０　（令和5年12月末）

全体の保証利用先数は16,626先

（単位：先・%）

順位	金融機関名	支店名	利用先数	前年比	順位	金融機関名	支店名	利用先数	前年比
1	滋賀銀行	草津支店	264	89.8	51	滋賀中央信用金庫	湖東町支店	131	102.3
2	滋賀中央信用金庫	大津支店	263	105.2	52	滋賀中央信用金庫	野洲支店	130	102.4
3	滋賀銀行	長浜支店	253	94.4	53	滋賀中央信用金庫	守山支店	129	102.4
4	滋賀銀行	堅田駅前支店	241	93.4	54	滋賀中央信用金庫	八幡支店	128	97.7
5	滋賀銀行	石山支店	239	96.4	55	滋賀県信用組合	大津支店	128	96.2
6	滋賀銀行	守山支店	230	92.4	56	長浜信用金庫	七条支店	125	98.4
7	滋賀中央信用金庫	南草津支店	226	104.6	57	滋賀銀行	能登川支店	124	99.2
8	滋賀銀行	本店	225	96.2	58	湖東信用金庫	近江八幡支店	124	112.7
9	滋賀県信用組合	草津支店	221	103.8	59	滋賀中央信用金庫	豊郷支店	124	103.3
10	滋賀中央信用金庫	栗東支店	215	101.9	60	滋賀中央信用金庫	平田支店	124	102.5
11	滋賀銀行	八日市東支店	209	95.9	61	関西みらい銀行	彦根支店	121	91.7
12	滋賀銀行	野洲支店	207	94.5	62	滋賀銀行	信楽支店	120	89.6
13	長浜信用金庫	本店	207	99.0	63	湖東信用金庫	日野支店	116	98.3
14	滋賀銀行	八幡支店	206	102.5	64	滋賀中央信用金庫	八幡駅前支店	115	100.0
15	滋賀銀行	草津西支店	201	94.4	65	京都銀行	草津支店	115	102.7
16	京都信用金庫	堅田支店	198	97.1	66	滋賀銀行	守山北支店	113	95.8
17	京都信用金庫	栗東支店	195	104.3	67	滋賀銀行	日野支店	112	89.6
18	京都信用金庫	滋賀支店	195	94.7	68	湖東信用金庫	水口支店	111	100.0
19	滋賀県信用組合	湖南支店	195	94.7	69	京都中央信用金庫	草津支店	108	108.0
20	湖東信用金庫	緑町支店	190	96.0	70	滋賀銀行	新旭支店	107	98.2
21	滋賀銀行	彦根支店	188	101.6	71	湖東信用金庫	石部支店	107	101.9
22	滋賀県信用組合	本店	183	100.0	72	滋賀県信用組合	安曇川支店	107	92.2
23	滋賀銀行	八幡駅前支店	182	91.5	73	滋賀中央信用金庫	稲枝支店	106	101.9
24	湖東信用金庫	本店	181	91.4	74	滋賀銀行	甲西中央支店	105	98.1
25	滋賀銀行	今津支店	175	93.1	75	滋賀銀行	八日市支店	104	91.2
26	滋賀銀行	瀬田駅前支店	174	103.0	76	京都信用金庫	西大津支店	104	106.1
27	滋賀銀行	南草津駅前支店	170	100.6	77	滋賀中央信用金庫	高宮支店	104	99.0
28	滋賀中央信用金庫	本店	168	97.1	78	滋賀銀行	木之本支店	104	92.0
29	滋賀中央信用金庫	彦根営業部	159	102.6	79	滋賀県信用組合	信楽支店	104	96.3
30	滋賀中央信用金庫	草津支店	159	101.3	80	滋賀銀行	岩根支店	103	84.4
31	京都信用金庫	瀬田支店	158	104.6	81	滋賀県信用組合	栗東支店	102	107.4
32	滋賀銀行	南郷支店	158	94.0	82	滋賀銀行	大宝支店	101	94.4
33	京都信用金庫	草津支店	152	105.6	83	滋賀銀行	高月支店	99	102.1
34	京都信用金庫	守山支店	151	97.4	84	滋賀銀行	五個荘支店	98	89.1
35	滋賀銀行	愛知川支店	150	90.4	85	滋賀銀行	豊郷支店	98	96.1
36	滋賀銀行	彦根駅前支店	149	93.1	86	滋賀中央信用金庫	北里支店	97	96.0
37	滋賀銀行	水口支店	146	90.7	87	長浜信用金庫	浅井支店	96	98.0
38	京都信用金庫	石山支店	146	109.8	88	関西みらい銀行	堅田支店	95	103.3
39	関西みらい銀行	草津支店	145	94.8	89	京都銀行	長浜支店	95	108.0
40	滋賀銀行	栗東支店	145	86.3	90	滋賀銀行	江頭支店	95	99.0
41	滋賀銀行	大藪支店	145	105.8	91	滋賀中央信用金庫	守山駅前支店	95	92.2
42	滋賀銀行	長浜北支店	138	95.2	92	滋賀銀行	木浜支店	94	87.9
43	大垣共立銀行	長浜支店	137	99.3	93	長浜信用金庫	高月支店	94	89.5
44	滋賀銀行	石部支店	137	93.8	94	関西みらい銀行	守山支店	93	98.9
45	関西みらい銀行	長浜支店	136	96.5	95	滋賀銀行	桜川支店	93	93.9
46	滋賀中央信用金庫	愛知川支店	136	104.6	96	京都信用金庫	草津西支店	93	105.7
47	滋賀銀行	安曇川支店	134	100.8	97	滋賀銀行	坂本支店	92	94.8
48	湖東信用金庫	能登川支店	133	91.7	98	滋賀銀行	虎姫支店	92	95.8
49	滋賀銀行	山東支店	132	98.5	99	滋賀中央信用金庫	城東支店	92	103.4
50	長浜信用金庫	木之本支店	132	96.4	100	京都銀行	堅田支店	92	101.1

（単位：先・%）

順位	金融機関名	支店名	利用先数	前年比	順位	金融機関名	支店名	利用先数	前年比
101	関西みらい銀行	八日市支店	90	92.8	126	関西みらい銀行	水口支店	76	91.6
102	滋賀銀行	稲枝支店	90	98.9	127	滋賀県信用組合	甲南支店	76	93.8
103	湖東信用金庫	五個荘支店	90	103.4	128	滋賀銀行	甲南支店	73	85.9
104	長浜信用金庫	三ツ矢支店	88	100.0	129	関西みらい銀行	安曇川支店	72	90.0
105	滋賀銀行	大原支店	87	97.8	130	滋賀中央信用金庫	銀座支店	72	102.9
106	滋賀銀行	高宮支店	86	93.5	131	滋賀中央信用金庫	佐和山支店	71	101.4
107	京都銀行	水口支店	86	87.8	132	湖東信用金庫	蒲生支店	70	100.0
108	京都信用金庫	南草津支店	86	102.4	133	関西みらい銀行	甲西支店	69	87.3
109	京都銀行	八日市支店	85	97.7	134	滋賀銀行	瀬田支店	69	97.2
110	滋賀銀行	中主支店	84	92.3	135	滋賀銀行	米原支店	69	87.3
111	滋賀銀行	彦根南支店	84	89.4	136	湖東信用金庫	湖東支店	69	97.2
112	長浜信用金庫	南支店	84	94.4	137	京都銀行	守山支店	68	88.3
113	滋賀銀行	安土支店	83	100.0	138	関西みらい銀行	彦根南支店	67	94.4
114	滋賀銀行	志賀町支店	82	92.1	139	京都銀行	彦根支店	67	77.9
115	滋賀中央信用金庫	竜王支店	82	100.0	140	京都銀行	大津支店	67	103.1
116	長浜信用金庫	近江支店	82	85.4	141	関西みらい銀行	石山支店	66	100.0
117	滋賀県信用組合	土山支店	81	96.4	142	関西みらい銀行	八幡駅前支店	66	91.7
118	関西みらい銀行	今津支店	80	100.0	143	滋賀銀行	錦織支店	66	88.0
119	長浜信用金庫	神照支店	79	101.3	144	滋賀銀行	武佐支店	65	89.0
120	滋賀銀行	唐崎支店	79	102.6	145	京都銀行	石山支店	65	104.8
121	京都銀行	西大津支店	78	98.7	146	滋賀中央信用金庫	城南支店	65	118.2
122	滋賀銀行	土山支店	78	91.8	147	滋賀銀行	高島支店	65	91.5
123	滋賀中央信用金庫	中主支店	78	104.0	148	長浜信用金庫	米原支店	65	89.0
124	滋賀中央信用金庫	多賀支店	78	97.5	149	関西みらい銀行	びわこ営業部	64	87.7
125	滋賀銀行	膳所駅前支店	77	100.0	150	関西みらい銀行	栗東支店	63	90.0

※一先で2店舗以上の利用がある場合は、各店舗に重複してカウントしています。

※保証利用先数が同数の場合、保証債務残高の大きい店舗を上位として掲載しています。

※年度中に支店の統廃合などを行った店舗は、統合先に合算して表示しています。

	部署名		直通電話番号	FAX	業務担当区分
7階	保証部	保証第1課	077-511-1321	077-524-7030	保証申込受付・保証審査調査・金融相談・創業支援・事業承継支援
		保証第2課	077-511-1322		
		創業支援室	077-511-1320		創業申込審査・創業支援・創業相談
		経営相談チーム	077-511-1321		経営相談・経営支援・事業承継支援
		事務統括課	077-511-1325		保証・契約・担保等事務管理
	経営支援部		077-511-1323		経営支援・再生支援・事業承継支援
	管理部	管理課	077-511-1330		求償債権管理・回収
		調整課	077-511-1340		延滞債務管理・代位弁済
8階	総務企画部	総務課	077-511-1300	077-521-2189	人事・庶務・経理
		企画デジタル課	077-511-1310		保証業務企画・推進・広報 デジタル化推進等諸計画進行管理
		システム課	077-511-1315		電算システム企画・運用・管理 デジタル技術の情報収集活用等

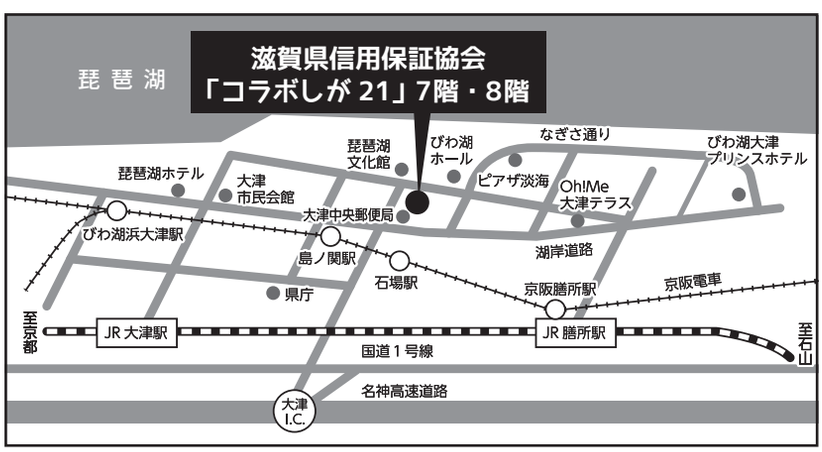

きっかけは、その保証でありたい

滋賀県信用保証協会

〒520-0806 大津市打出浜2番1号「コラボしが21」7階・8階

TEL.077-511-1300（代表）

https://www.cgc-shiga.or.jp

滋賀県信用保証協会　検索

《編集・発行》滋賀県信用保証協会 総務企画部 企画デジタル課

当協会では広報の充実を図るため皆様のご意見、ご感想をお待ちしております。
ご意見、お問い合せは、TEL077（511）1310 までお願いいたします。