

Credit Guarantee Corporation *Monthly Data* of SHIGA-KEN

12
2024

中小企業の皆さまに役立つ情報を

**公式LINEで
随時配信中!**



LINE ID
@cgc-shiga

ぜひ、友だち登録をお願いします!



きっかけは、その保証でありたい

滋賀県信用保証協会

目次

保証概況	P 2
金融機関別保証状況	P 4
制度別保証状況	P 5
業種別保証状況	P 7
市町別保証状況	P 7
政策推進資金（がんばる企業応援枠）金融機関別保証状況	P 8
プロパー協調融資保証制度（アシストライン）金融機関別保証状況	P 8
事業性評価保証制度（リレーション）金融機関別保証状況	P 9
短期継続融資保証制度（ケイゾク）金融機関別保証状況	P 9
経営力強化保証制度金融機関別保証状況	P 11

保証概況

令和6年11月

令和6年11月末の保証承諾累計額は690億18百万円(前年比92.8%)となった。

同月の保証債務残高は3,789億67百万円(前年比93.3%)となった。

同月の代位弁済累計額は34億14百万円(前年比97.7%)となった。

(単位：百万円・%)

区分	当月中				年度累計			
	件数	金額	前年比		件数	金額	前年比	
			件数	金額			件数	金額
保証申込	887	10,138	93.8	84.4	6,352	75,624	97.9	93.1
保証承諾	837	8,868	93.4	75.7	6,023	69,018	98.8	92.8
保証債務残高	—	—	—	—	35,325	378,967	98.4	93.3
代位弁済(元利)	36	223	90.0	51.5	357	3,414	110.5	97.7

■保証申込

当月中の保証申込は、887件(前年同月比93.8%)、101億38百万円(同84.4%)となった。

1件当たりの保証申込額は11,429千円(同90.0%)となった。

■保証承諾

当月中の保証承諾は、837件(前年同月比93.4%)、88億68百万円(同75.7%)となった。

1件当たりの保証承諾額は10,595千円(同81.1%)となった。

金融機関群別	前年同月比(金額)					
	地方銀行	69.2%	信用金庫	89.5%	信用組合	92.1%
	都市銀行	—%	政府系金融機関	—%	農協系金融機関	—%
制度群別	前年同月比(金額)					
	一般・協会制度		117.0%	保険連動制度	7.9%	
	滋賀県制度		32.0%	市町制度	—%	
業種別	前年同月比(金額)					
	製造業		60.3%	非製造業		79.0%
	建設業	小売業	製造業	サービス業	不動産業	
	82.3%	75.1%	60.3%	65.0%	85.8%	

■保証債務残高

当月末の保証債務残高は、35,325件(前年同月比98.4%)、3,789億67百万円(同93.3%)となった。

1件当たりの保証債務残高は10,728千円(同94.9%)となった。

■代位弁済

当月中の代位弁済は、36件(前年同月比90.0%)、2億23百万円(同51.5%)となった。

1件当たりの代位弁済額は6,192千円(同57.2%)となった。

■保証利用企業者数

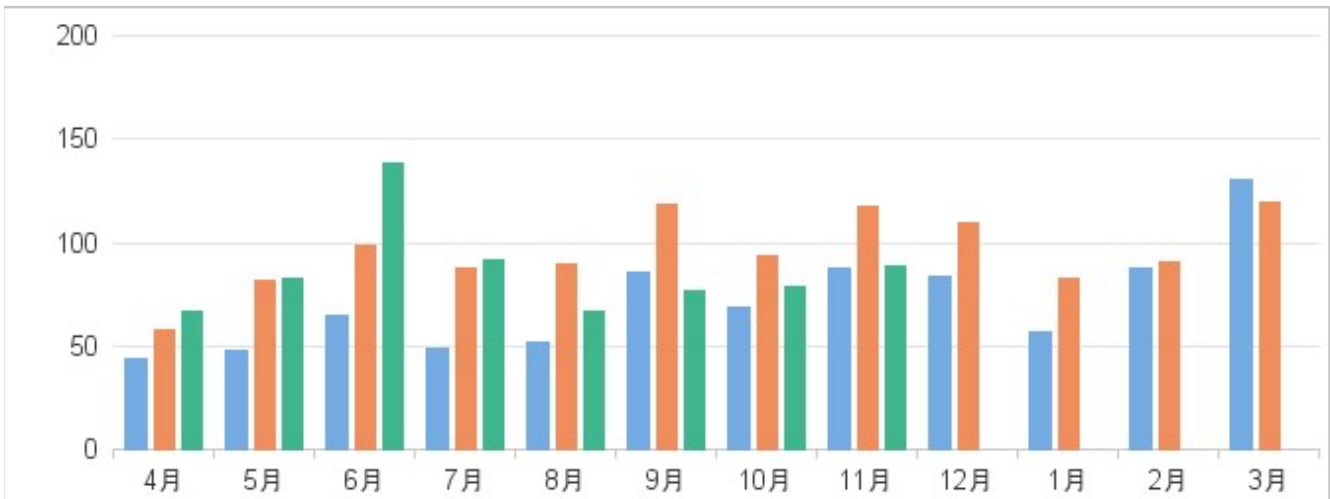
当月末の保証利用企業者数は、16,473先(前年同月比98.7%)となった。

1先当たりの保証債務残高は23,005千円(同94.5%)となった。

各表の金額は欄外に記載した単位未満を四捨五入していますので、合計欄と一致しないことがあります。

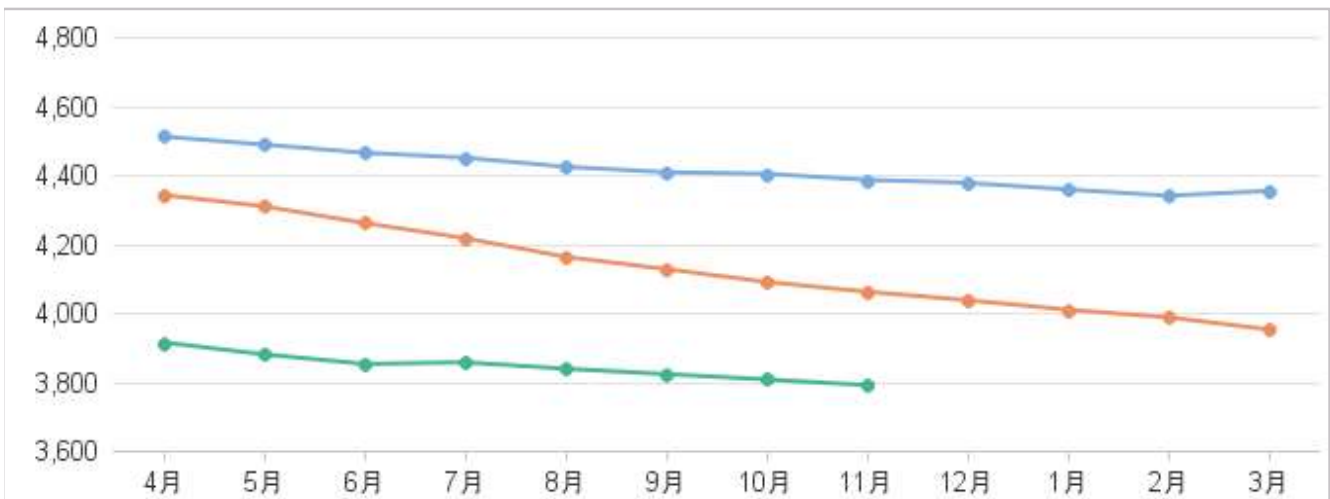
保証承諾の推移

■ 令和4年度 ■ 令和5年度 ■ 令和6年度 (単位：億円)



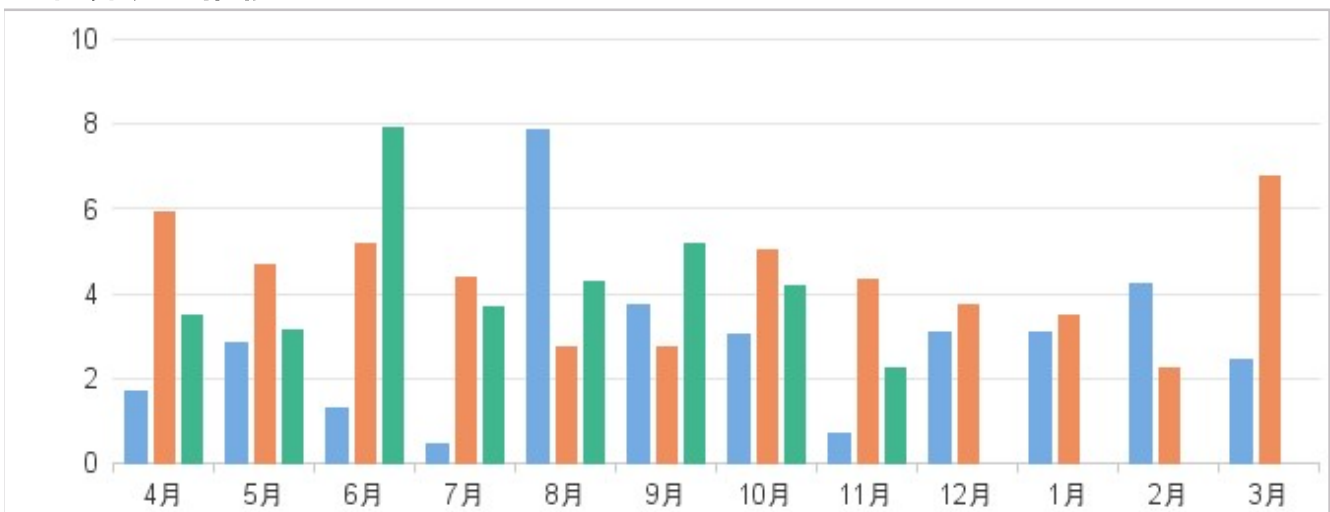
保証債務残高の推移

● 令和4年度 ● 令和5年度 ● 令和6年度 (単位：億円)



代位弁済の推移

■ 令和4年度 ■ 令和5年度 ■ 令和6年度 (単位：億円)



金融機関別保証状況（令和6年11月）

（単位：百万円・％）

金融機関名	保証承諾					保証債務残高 (A)				代位弁済 (B)			代弁率 B/A
	当月中		年度累計			件数	金額	前年比	構成比	年度累計			
	件数	金額	件数	金額	前年比					件数	金額	前年比	
地方銀行	459	5,461	2,967	39,638	89.7	19,056	237,944	91.1	62.8	189	2,245	95.6	0.94
滋賀	348	3,784	2,252	27,583	92.8	13,548	157,958	91.3	41.7	126	1,652	91.5	1.05
関西みらい	83	1,395	479	8,839	79.4	3,744	55,879	90.8	14.7	47	346	75.1	0.62
京都	21	144	192	2,355	92.1	1,420	17,645	85.8	4.7	16	247	295.8	1.40
大垣共立	7	137	43	847	107.7	321	6,119	108.1	1.6	0	0	—	—
福井	0	0	1	15	71.4	19	274	83.0	0.1	0	0	—	—
百五	0	0	0	0	—	4	68	85.5	0.0	0	0	—	—
信用金庫	329	2,769	2,689	25,148	97.5	14,126	120,927	97.7	31.9	148	1,066	101.2	0.88
京都	56	574	404	5,193	112.4	2,579	27,748	99.8	7.3	43	365	128.9	1.32
湖東	51	371	428	3,817	85.9	2,368	18,960	96.1	5.0	25	104	76.1	0.55
滋賀中央	157	1,162	1,290	10,749	95.2	6,147	49,781	97.1	13.1	61	437	81.3	0.88
長浜	50	343	442	3,482	103.3	2,373	16,511	97.1	4.4	14	67	87.4	0.41
京都中央	15	320	125	1,907	91.8	657	7,920	98.9	2.1	5	92	501.6	1.16
北伊勢上野	0	0	0	0	—	2	7	77.2	0.0	0	0	—	—
信用組合	49	638	365	4,204	99.9	2,058	18,569	96.0	4.9	20	102	121.5	0.55
滋賀県	49	638	355	4,158	99.7	1,984	17,610	96.9	4.6	20	102	121.5	0.58
滋賀県民	0	0	0	0	—	3	58	74.6	0.0	0	0	—	—
近畿産業	0	0	8	38	110.4	55	767	81.6	0.2	0	0	—	—
京滋	0	0	2	8	156.0	16	133	86.0	0.0	0	0	—	—
都市銀行	0	0	0	0	—	36	854	76.6	0.2	0	0	—	—
みずほ	0	0	0	0	—	1	8	45.6	0.0	0	0	—	—
りそな	0	0	0	0	—	16	633	74.7	0.2	0	0	—	—
三菱UFJ	0	0	0	0	—	12	139	85.5	0.0	0	0	—	—
三井住友	0	0	0	0	—	7	75	84.3	0.0	0	0	—	—
政府系金融機関	0	0	2	28	31.7	49	673	105.8	0.2	0	0	—	—
商工組合中央金庫	0	0	2	28	31.7	49	673	105.8	0.2	0	0	—	—
農協系金融機関	0	0	0	0	—	0	0	—	0.0	0	0	—	—
その他金融機関	0	0	0	0	—	0	0	—	0.0	0	0	—	—
合計	837	8,868	6,023	69,018	92.8	35,325	378,967	93.3	100.0	357	3,414	97.7	0.90

制度別保証状況（令和6年11月）

（単位：百万円・％）

制度名	保証承諾					保証債務残高 (A)				代位弁済 (B)			代弁率 B/A
	当月中		年度累計			件数	金額	前年比	構成比	年度累計			
	件数	金額	件数	金額	前年比					件数	金額	前年比	
保証協会制度	700	7,897	3,926	41,442	118.5	11,697	107,688	101.7	28.4	137	1,151	100.1	1.07
一般保証	255	2,259	1,791	15,657	115.6	6,749	52,958	97.8	14.0	93	831	97.0	1.57
提携保証 ※	0	0	0	0	—	64	317	63.3	0.1	7	29	77.5	9.22
提携保証 (SP24)	54	866	94	1,517	—	47	755	—	0.2	0	0	—	—
小口零細企業保証	25	80	195	712	135.1	573	1,608	134.2	0.4	8	34	380.0	2.13
ゴー・アップ関連 ※	0	0	0	0	—	7	65	70.8	0.0	2	11	—	16.27
エコ・サポート保証 ※	0	0	0	0	—	49	64	47.7	0.0	3	5	—	8.35
カードローン根保証	27	141	186	901	81.2	603	2,819	96.1	0.7	3	16	529.1	0.55
カードSmile	25	56	180	453	71.2	547	1,442	102.8	0.4	1	1	8.3	0.06
当座貸越根保証	4	77	27	672	69.6	83	1,891	100.2	0.5	0	0	—	—
やくしん保証	0	0	0	0	—	3	83	93.5	0.0	0	0	—	—
商手割引根保証	0	0	2	23	100.0	2	23	100.0	0.0	0	0	—	—
グランドアップ ※	0	0	0	0	—	16	75	81.1	0.0	0	0	—	—
アシストライン	21	326	137	2,155	108.8	767	8,939	94.8	2.4	13	116	81.8	1.30
リレーション	1	80	7	148	99.5	106	1,258	85.2	0.3	0	0	—	—
小規模特別保証 ※	0	0	0	0	—	15	24	61.2	0.0	0	0	—	—
ロングラン ※	0	0	0	0	—	28	1,119	63.0	0.3	0	0	—	—
ロングラン70	1	100	15	1,225	199.2	162	7,751	111.4	2.0	1	30	—	0.39
ロングラン70財務型	2	100	15	660	143.9	30	1,467	324.7	0.4	0	0	—	—
ケイゾク	262	3,474	1,174	15,739	107.1	1,672	22,475	104.4	5.9	4	57	74.3	0.25
SDGs保証	0	0	0	0	—	1	30	60.0	0.0	0	0	—	—
SDGsトライアル保証	1	10	14	67	82.2	22	116	104.9	0.0	0	0	—	—
SDGsステップアップ保証	10	143	18	263	311.2	64	772	95.1	0.2	0	0	—	—
会計力	0	0	0	0	—	2	40	84.4	0.0	0	0	—	—
経営力強化保証	12	185	66	1,106	—	53	843	—	0.2	0	0	—	—
条件変更改善型借換保証	0	0	0	0	—	7	109	79.7	0.0	2	21	—	18.92
財務要件型無保証人保証	0	0	5	145	439.4	11	227	125.5	0.1	0	0	—	—
事業承継特別保証	0	0	0	0	—	14	414	101.2	0.1	0	0	—	—
保険連動制度保証	24	202	685	10,374	60.3	3,730	53,732	124.1	14.2	58	689	152.7	1.28
特別小口保証	0	0	0	0	—	2	1	55.7	0.0	0	0	—	—
経営安定関連保証	1	20	9	250	350.6	507	6,051	82.5	1.6	18	288	88.2	4.76
経営革新関連保証	0	0	0	0	—	2	51	80.1	0.0	0	0	—	—
創業等関連保証 ※	0	0	0	0	—	3	9	45.1	0.0	0	0	—	—
創業関連保証	21	132	178	932	124.0	760	3,099	122.2	0.8	15	54	97.5	1.75
スタートアップ創出促進保証	1	10	5	79	130.4	17	181	319.9	0.0	0	0	—	—
特定社債保証	1	40	5	360	562.5	76	3,153	89.0	0.8	0	0	—	—
流動資産担保融資保証	0	0	1	6	57.1	1	6	57.1	0.0	0	0	—	—
金融安定化特別保証制度 ※	0	0	0	0	—	2	21	99.0	0.0	0	0	—	—
東日本大震災復興緊急保証	0	0	0	0	—	33	454	92.4	0.1	1	4	17.4	0.87
危機関連保証 ※	0	0	0	0	—	56	1,435	85.6	0.4	0	0	—	—
伴走支援型特別保証 ※	0	0	461	8,402	51.8	2,054	36,217	149.2	9.6	22	298	731.6	0.82
経営改善サポート保証 (感染症対応)	0	0	7	130	1,626.0	31	492	278.5	0.1	0	0	—	—
経営改善サポート保証 (感染症対応) (求償権消滅保証)	0	0	1	23	—	2	33	303.0	0.0	0	0	—	—
経営改善サポート保証 ※	0	0	0	0	—	163	2,305	77.5	0.6	2	45	—	1.97
経営改善サポート保証 (求償権消滅保証) ※	0	0	0	0	—	3	39	94.2	0.0	0	0	—	—
国補助制度	0	0	18	191	—	18	185	—	0.0	0	0	—	—

※の制度は、取り扱いを終了しています。

(単位：百万円・%)

制度名	保証承諾					保証債務残高 (A)				代位弁済 (B)			代弁率 B/A
	当月中		年度累計			件数	金額	前年比	構成比	年度累計			
	件数	金額	件数	金額	前年比					件数	金額	前年比	
滋賀県制度保証	113	769	1,388	17,081	77.2	19,746	217,046	84.6	57.3	162	1,574	83.2	0.73
開業資金	17	81	145	747	123.2	728	2,542	120.3	0.7	6	21	136.8	0.82
創業枠	10	57	75	457	112.1	424	1,567	119.6	0.4	3	9	84.6	0.60
創業枠SSS	0	0	1	10	100.0	2	19	193.1	0.0	0	0	—	—
創業サポート枠	3	10	39	187	147.2	156	572	123.2	0.2	1	8	—	1.39
創業サポート枠SSS	0	0	1	5	45.0	3	16	163.0	0.0	0	0	—	—
女性創業枠	4	14	29	89	171.9	143	368	114.9	0.1	2	4	85.3	0.98
経営支援資金	24	79	200	758	185.1	656	1,631	135.5	0.4	9	15	233.3	0.90
一般枠	2	7	13	90	289.0	32	140	154.0	0.0	0	0	—	—
小規模企業者枠	2	7	35	187	138.4	138	472	139.2	0.1	5	9	—	1.93
小規模企業者特別枠	20	64	151	477	196.2	485	1,015	131.1	0.3	4	6	89.6	0.56
経営者保証非提供促進枠	0	0	1	4	—	1	4	—	0.0	0	0	—	—
短期事業資金	7	52	100	636	94.9	76	507	91.7	0.1	1	1	—	0.13
通常枠	0	0	21	206	52.0	14	142	56.1	0.0	0	0	—	—
コロナ枠 ※	0	0	0	0	—	3	15	13.7	0.0	1	1	—	4.39
原油価格・物価高騰対応枠	7	52	79	429	157.0	59	350	185.6	0.1	0	0	—	—
セーフティネット資金	60	479	884	13,924	71.0	5,502	78,390	110.7	20.7	38	438	66.3	0.56
新規枠	10	70	39	295	236.5	1,741	27,104	78.8	7.2	17	178	65.8	0.66
借換枠	0	0	9	164	163.8	322	4,472	68.0	1.2	10	129	41.6	2.89
コロナ新規枠（伴走支援型特別保証） ※	0	0	0	0	—	441	4,087	78.3	1.1	2	6	22.9	0.14
コロナ借換枠（伴走支援型特別保証） ※	0	0	0	0	—	91	1,031	73.8	0.3	1	7	25.5	0.71
ポストコロナ新規枠（伴走支援型特別保証） ※	0	0	270	3,017	40.6	1,353	14,085	140.8	3.7	0	0	—	—
ポストコロナ借換枠（伴走支援型特別保証） ※	0	0	361	8,068	67.4	1,388	25,631	193.6	6.8	8	117	475.2	0.46
経営力強化新規枠	30	165	103	787	—	84	668	—	0.2	0	0	—	—
経営力強化借換枠	20	245	102	1,592	—	82	1,312	—	0.3	0	0	—	—
新型コロナウイルス感染症対応資金 ※	0	0	0	0	—	11,983	127,604	73.0	33.7	95	965	88.2	0.76
新規枠 ※	0	0	0	0	—	10,340	112,109	73.7	29.6	74	646	92.2	0.58
借換枠 ※	0	0	0	0	—	1,643	15,496	68.3	4.1	21	319	81.1	2.06
緊急経済対策資金	4	72	18	317	344.0	369	2,293	74.7	0.6	8	108	137.7	4.69
新規枠	4	72	9	135	1,034.6	75	253	102.3	0.1	2	3	128.8	1.19
借換枠	0	0	9	182	230.4	294	2,040	72.3	0.5	6	105	138.0	5.13
政策推進資金	1	7	41	700	96.2	431	4,074	109.2	1.1	5	28	174.4	0.68
事業継続・新事業促進枠	0	0	3	25	—	6	48	181.4	0.0	0	0	—	—
SDGs推進企業応援枠（旧成長産業育成枠）	0	0	0	0	—	4	20	69.2	0.0	0	0	—	—
再生支援枠（一般）	0	0	0	0	—	59	503	78.7	0.1	3	18	—	3.60
再生支援枠（改善サポート）	0	0	25	602	108.1	121	2,702	131.9	0.7	0	0	—	—
CO2ネットゼロ推進枠（旧省エネ枠含む）	1	7	8	43	86.6	187	329	71.4	0.1	1	6	—	1.83
経営力強化枠 ※	0	0	0	0	—	4	57	74.4	0.0	0	0	—	—
空き家・空き店舗再生枠	0	0	0	0	—	2	19	97.7	0.0	0	0	—	—
事業承継枠	0	0	0	0	—	1	1	70.2	0.0	0	0	—	—
がんばる企業応援枠	0	0	4	28	23.2	44	386	90.0	0.1	1	4	22.8	0.94
DXデジタル推進枠	0	0	1	2	—	3	8	—	0.0	0	0	—	—
その他	0	0	0	0	—	1	4	100.0	0.0	0	0	—	—
中小企業金融円滑化促進資金 ※	0	0	0	0	—	1	4	100.0	0.0	0	0	—	—
市町制度保証	0	0	24	121	138.9	152	501	120.7	0.1	0	0	—	—
市町小口簡易資金	0	0	0	0	—	6	6	41.5	0.0	0	0	—	—
長浜市創業支援	0	0	24	121	143.9	146	495	123.6	0.1	0	0	—	—
合計	837	8,868	6,023	69,018	92.8	35,325	378,967	93.3	100.0	357	3,414	97.7	0.90

※の制度は、取り扱いを終了しています。

業種別保証状況（令和6年11月）

（単位：百万円・％）

業種名	保証承諾					保証債務残高 (A)				代位弁済 (B)			代弁率 B/A
	当月中		年度累計			件数	金額	前年比	構成比	年度累計			
	件数	金額	件数	金額	前年比					件数	金額	前年比	
製造業	99	1,233	779	10,704	89.1	5,290	67,960	93.3	17.9	56	458	129.9	0.67
農林漁業	2	10	11	64	48.3	35	271	95.2	0.1	0	0	—	—
鉱業	0	0	8	144	116.1	37	854	103.7	0.2	0	0	—	—
建設業	266	2,584	1,938	20,450	94.7	9,900	96,783	92.8	25.5	85	753	86.3	0.78
卸売業	60	753	350	5,394	98.3	2,144	29,308	92.1	7.7	26	359	90.6	1.22
小売業	130	1,438	883	9,894	88.0	5,175	53,189	93.3	14.0	68	963	190.7	1.81
飲食業	48	288	341	2,822	105.9	2,493	19,939	95.6	5.3	38	185	73.1	0.93
運送倉庫業	29	359	185	2,928	85.7	1,099	17,479	91.1	4.6	11	179	76.6	1.02
サービス業	128	1,125	1,100	10,989	95.3	6,787	65,152	95.4	17.2	69	489	80.6	0.75
不動産業	68	963	389	5,281	91.3	1,867	25,759	92.3	6.8	2	20	7.2	0.08
その他の産業	7	115	39	349	88.6	498	2,273	85.8	0.6	2	9	—	0.38
合計	837	8,868	6,023	69,018	92.8	35,325	378,967	93.3	100.0	357	3,414	97.7	0.90

市町別保証状況（令和6年11月）

（単位：百万円・％）

市町名	保証承諾					保証債務残高 (A)				代位弁済 (B)			代弁率 B/A
	当月中		年度累計			件数	金額	前年比	構成比	年度累計			
	件数	金額	件数	金額	前年比					件数	金額	前年比	
大津市	160	1,487	1,072	12,610	93.4	6,590	73,616	93.9	19.4	72	747	81.7	1.01
彦根市	66	734	540	5,599	80.3	3,198	33,531	93.5	8.8	36	408	109.0	1.22
長浜市	88	803	702	7,931	101.0	3,980	40,432	95.3	10.7	24	165	86.9	0.41
近江八幡市	59	641	438	4,622	87.3	2,348	25,190	94.1	6.6	16	124	59.1	0.49
草津市	74	985	495	6,439	93.0	2,890	34,484	92.5	9.1	37	358	78.7	1.04
守山市	35	405	323	3,551	85.8	1,843	20,438	92.6	5.4	34	287	156.6	1.41
栗東市	52	688	361	4,583	115.4	1,875	21,017	93.4	5.5	22	136	914.6	0.65
甲賀市	55	560	360	4,024	89.9	2,250	22,952	89.1	6.1	23	230	151.0	1.00
野洲市	38	594	241	2,961	103.3	1,220	13,627	92.3	3.6	6	167	197.1	1.22
湖南市	32	378	226	2,735	88.0	1,324	15,468	91.6	4.1	7	82	121.0	0.53
高島市	24	260	201	2,472	100.6	1,256	13,391	94.5	3.5	9	43	60.3	0.32
東近江市	78	715	514	5,678	85.0	3,286	32,468	92.5	8.6	51	535	120.9	1.65
米原市	23	174	154	1,554	89.7	1,002	9,355	92.9	2.5	6	20	20.8	0.21
蒲生郡 日野町	10	69	84	928	118.4	472	4,595	96.0	1.2	0	0	—	—
蒲生郡 竜王町	9	81	54	660	75.8	355	4,261	88.5	1.1	0	0	—	—
愛知郡 愛荘町	13	108	137	1,638	102.1	699	7,806	102.5	2.1	8	85	54.4	1.08
犬上郡 豊郷町	5	36	43	412	85.8	246	2,089	93.8	0.6	0	0	—	—
犬上郡 甲良町	10	127	42	328	70.2	239	2,032	90.8	0.5	2	1	1.2	0.03
犬上郡 多賀町	6	23	36	293	139.4	252	2,215	93.7	0.6	4	28	—	1.27
合計	837	8,868	6,023	69,018	92.8	35,325	378,967	93.3	100.0	357	3,414	97.7	0.90

政策推進資金（がんばる企業応援枠）
金融機関別保証状況（令和6年11月）

（単位：百万円・％）

金融機関名	保証承諾					保証債務残高 (A)				代位弁済 (B)			代弁率 B/A
	当月中		年度累計			件数	金額	前年比	構成比	年度累計			
	件数	金額	件数	金額	前年比					件数	金額	前年比	
滋賀中央信用金庫	0	0	1	8	21.6	13	96	80.5	24.9	0	0	—	—
滋賀銀行	0	0	1	3	22.6	12	96	88.6	24.8	0	0	—	—
京都信用金庫	0	0	0	0	—	8	83	89.9	21.5	0	0	—	—
滋賀県信用組合	0	0	2	17	154.5	8	66	111.3	17.0	1	4	—	5.53
関西みらい銀行	0	0	0	0	—	2	36	88.9	9.4	0	0	—	—
湖東信用金庫	0	0	0	0	—	1	10	100.0	2.5	0	0	—	—
合計	0	0	4	28	23.2	44	386	90.0	100.0	1	4	22.8	0.94

※保証債務残高金額順で政策推進資金（がんばる企業応援枠）をご利用いただいている金融機関のみ掲載しております。

※金額が同額の場合、P.4の金融機関状況表の順に掲載しております。

プロパー協調融資保証制度（アシストライン）
金融機関別保証状況（令和6年11月）

（単位：百万円・％）

金融機関名	保証承諾					保証債務残高 (A)				代位弁済 (B)			代弁率 B/A
	当月中		年度累計			件数	金額	前年比	構成比	年度累計			
	件数	金額	件数	金額	前年比					件数	金額	前年比	
滋賀銀行	9	135	64	941	143.1	333	4,095	94.5	45.8	4	42	30.6	1.03
滋賀中央信用金庫	5	45	23	367	83.8	132	1,269	90.8	14.2	3	19	378.5	1.49
京都信用金庫	2	35	19	303	74.7	94	1,248	104.7	14.0	2	16	—	1.24
滋賀県信用組合	3	95	15	268	112.1	51	689	110.1	7.7	1	2	—	0.36
関西みらい銀行	0	0	5	136	496.0	53	605	91.4	6.8	1	0	—	0.03
京都銀行	0	0	1	10	19.0	28	333	92.0	3.7	2	37	—	11.22
湖東信用金庫	1	7	4	51	152.2	27	227	101.6	2.5	0	0	—	—
長浜信用金庫	1	10	4	60	133.3	21	211	96.2	2.4	0	0	—	—
大垣共立銀行	0	0	1	10	13.3	8	115	47.7	1.3	0	0	—	—
京都中央信用金庫	0	0	1	10	—	9	73	77.4	0.8	0	0	—	—
商工組合中央金庫	0	0	0	0	—	7	56	109.1	0.6	0	0	—	—
北伊勢上野信用金庫	0	0	0	0	—	2	7	77.2	0.1	0	0	—	—
三井住友銀行	0	0	0	0	—	1	7	70.0	0.1	0	0	—	—
近畿産業信用組合	0	0	0	0	—	1	4	75.0	0.0	0	0	—	—
合計	21	326	137	2,155	108.8	767	8,939	94.8	100.0	13	116	81.8	1.30

※保証債務残高金額順でプロパー協調融資保証制度（アシストライン）をご利用いただいている金融機関のみ掲載しております。

※金額が同額の場合、P.4の金融機関状況表の順に掲載しております。

事業性評価保証制度（リレーション）
金融機関別保証状況（令和6年11月）

（単位：百万円・％）

金融機関名	保証承諾					保証債務残高 (A)				代位弁済 (B)			代弁率 B/A
	当月中		年度累計							年度累計			
	件数	金額	件数	金額	前年比	件数	金額	前年比	構成比	件数	金額	前年比	
滋賀銀行	0	0	1	10	19.6	36	336	70.3	26.7	0	0	—	—
滋賀中央信用金庫	0	0	1	5	—	25	322	96.7	25.6	0	0	—	—
京都信用金庫	0	0	0	0	—	10	182	75.2	14.5	0	0	—	—
滋賀県信用組合	0	0	0	0	—	9	157	140.1	12.5	0	0	—	—
京都中央信用金庫	1	80	2	83	553.3	3	88	92.0	7.0	0	0	—	—
湖東信用金庫	0	0	2	35	271.5	11	87	131.3	6.9	0	0	—	—
関西みらい銀行	0	0	0	0	—	10	56	45.9	4.4	0	0	—	—
長浜信用金庫	0	0	0	0	—	1	15	90.9	1.2	0	0	—	—
京都銀行	0	0	1	15	—	1	15	128.9	1.2	0	0	—	—
合計	1	80	7	148	99.5	106	1,258	85.2	100.0	0	0	—	—

※保証債務残高金額順で事業性評価保証制度（リレーション）をご利用いただいている金融機関のみ掲載しております。

※金額が同額の場合、P.4の金融機関状況表の順に掲載しております。

短期継続融資保証制度（ケイゾク（通常枠））
金融機関別保証状況（令和6年11月）

（単位：百万円・％）

金融機関名	保証承諾					保証債務残高 (A)				代位弁済 (B)			代弁率 B/A
	当月中		年度累計							年度累計			
	件数	金額	件数	金額	前年比	件数	金額	前年比	構成比	件数	金額	前年比	
滋賀銀行	80	724	300	2,511	98.9	399	3,299	92.3	38.4	1	3	21.4	0.09
滋賀中央信用金庫	29	270	171	1,336	99.7	221	1,680	98.5	19.6	1	4	—	0.24
関西みらい銀行	24	291	81	885	97.5	124	1,355	90.1	15.8	0	0	—	—
滋賀県信用組合	10	84	52	440	116.2	92	828	101.3	9.6	0	0	—	—
湖東信用金庫	8	71	35	323	116.1	47	406	117.3	4.7	0	0	—	—
長浜信用金庫	3	31	24	226	91.9	38	341	84.2	4.0	0	0	—	—
京都信用金庫	0	0	14	159	106.0	30	305	107.0	3.6	0	0	—	—
京都銀行	3	33	14	146	135.2	22	241	133.1	2.8	0	0	—	—
京都中央信用金庫	1	10	5	55	137.5	8	85	106.3	1.0	0	0	—	—
近畿産業信用組合	0	0	1	15	—	2	23	230.0	0.3	0	0	—	—
大垣共立銀行	1	10	2	13	100.0	3	23	100.0	0.3	0	0	—	—
合計	159	1,523	699	6,108	101.5	986	8,584	96.0	100.0	2	7	42.5	0.08

※保証債務残高金額順で短期継続融資保証制度（ケイゾク（通常枠））をご利用いただいている金融機関のみ掲載しております。

※金額が同額の場合、P.4の金融機関状況表の順に掲載しております。

短期継続融資保証制度（ケイゾク（税理士連携枠））
金融機関別保証状況（令和6年11月）

（単位：百万円・％）

金融機関名	保証承諾					保証債務残高（A）				代位弁済（B）			代弁率 B/A
	当月中		年度累計							年度累計			
	件数	金額	件数	金額	前年比	件数	金額	前年比	構成比	件数	金額	前年比	
滋賀銀行	46	884	153	3,166	118.2	199	4,176	110.2	37.4	0	0	—	—
関西みらい銀行	14	297	73	1,692	100.0	113	2,616	100.3	23.4	1	30	99.3	1.14
滋賀中央信用金庫	7	108	71	1,425	132.3	95	1,878	127.4	16.8	0	0	—	—
滋賀県信用組合	6	152	41	965	100.4	60	1,372	105.7	12.3	0	0	—	—
湖東信用金庫	2	25	10	210	66.8	20	449	101.0	4.0	0	0	—	—
京都信用金庫	4	75	10	178	109.9	15	303	111.4	2.7	0	0	—	—
京都銀行	0	0	2	40	68.4	7	140	97.6	1.3	0	0	—	—
長浜信用金庫	0	0	4	78	518.7	8	129	222.1	1.2	0	0	—	—
京都中央信用金庫	0	0	4	60	109.1	5	75	136.4	0.7	0	0	—	—
三菱UFJ銀行	0	0	0	0	—	1	10	100.0	0.1	0	0	—	—
福井銀行	0	0	0	0	—	1	8	100.0	0.1	0	0	—	—
合計	79	1,541	368	7,813	111.4	524	11,155	109.8	100.0	1	30	74.4	0.27

※保証債務残高金額順で短期継続融資保証制度（ケイゾク（税理士連携枠））をご利用いただいている金融機関のみ掲載しております。

※金額が同額の場合、P.4の金融機関状況表の順に掲載しております。

短期継続融資保証（ケイゾク（金融機関モニタリング枠））
金融機関別保証状況（令和6年11月）

（単位：百万円・％）

金融機関名	保証承諾					保証債務残高（A）				代位弁済（B）			代弁率 B/A
	当月中		年度累計							年度累計			
	件数	金額	件数	金額	前年比	件数	金額	前年比	構成比	件数	金額	前年比	
滋賀銀行	6	105	39	648	118.0	57	929	101.1	34.0	1	20	—	2.16
関西みらい銀行	8	128	28	474	96.0	50	854	99.4	31.2	0	0	—	—
滋賀県信用組合	4	65	20	322	116.2	27	440	140.8	16.1	0	0	—	—
湖東信用金庫	2	38	9	173	130.1	10	193	167.8	7.1	0	0	—	—
京都信用金庫	3	60	4	80	62.0	8	150	115.4	5.5	0	0	—	—
滋賀中央信用金庫	1	15	5	80	133.3	8	130	185.7	4.8	0	0	—	—
京都銀行	0	0	2	40	200.0	2	40	200.0	1.5	0	0	—	—
合計	24	411	107	1,817	109.3	162	2,736	112.8	100.0	1	20	100.1	0.73

※保証債務残高金額順で短期継続融資保証（ケイゾク（金融機関モニタリング枠））をご利用いただいている金融機関のみ掲載しております。

※金額が同額の場合、P.4の金融機関状況表の順に掲載しております。

**経営力強化保証制度
金融機関別保証状況（令和6年11月）**

（単位：百万円・％）

金融機関名	保証承諾					保証債務残高 (A)				代位弁済 (B)			代弁率 B/A
	当月中		年度累計							年度累計			
	件数	金額	件数	金額	前年比	件数	金額	前年比	構成比	件数	金額	前年比	
滋賀銀行	25	295	110	1,337	—	84	964	—	34.1	0	0	—	—
滋賀中央信用金庫	7	39	41	489	—	35	426	—	15.1	0	0	—	—
長浜信用金庫	13	98	46	471	—	40	410	—	14.5	0	0	—	—
湖東信用金庫	3	32	20	261	—	17	217	—	7.7	0	0	—	—
関西みらい銀行	1	16	9	229	—	8	211	—	7.5	0	0	—	—
滋賀県信用組合	1	8	13	215	—	13	211	—	7.5	0	0	—	—
京都銀行	4	28	9	187	—	7	166	—	5.9	0	0	—	—
京都信用金庫	7	54	16	198	—	10	151	—	5.4	0	0	—	—
京都中央信用金庫	0	0	6	74	—	5	67	—	2.4	0	0	—	—
大垣共立銀行	1	25	1	25	—	0	0	—	0.0	0	0	—	—
合 計	62	595	271	3,485	—	219	2,823	—	100.0	0	0	—	—

※保証債務残高金額順で経営力強化保証制度および県セーフティネット資金（経営力強化新規枠・借換枠）（経営力強化保証制度対応）をご利用いただいている金融機関のみ掲載しております。

※金額が同額の場合、P. 4の金融機関状況表の順に掲載しております。