

Credit Guarantee Corporation *Monthly Data* of SHIGA-KEN

2
2025

中小企業の皆さまに役立つ情報を

公式LINEで
随時配信中!



LINE ID
@cgc-shiga

ぜひ、友だち登録をお願いします!



きっかけは、その保証でありたい

滋賀県信用保証協会

目次

保証概況	P 2
金融機関別保証状況	P 4
制度別保証状況	P 5
業種別保証状況	P 7
市町別保証状況	P 7
政策推進資金（がんばる企業応援枠）金融機関別保証状況	P 8
プロパー協調融資保証制度（アシストライン）金融機関別保証状況	P 8
事業性評価保証制度（リレーション）金融機関別保証状況	P 9
短期継続融資保証制度（ケイゾク）金融機関別保証状況	P 9
経営力強化保証制度金融機関別保証状況	P 11

保証概況

令和7年1月

令和7年1月末の保証承諾累計額は848億73百万円(前年比90.7%)となった。

同月の保証債務残高は3,761億28百万円(前年比93.8%)となった。

同月の代位弁済累計額は43億55百万円(前年比103.2%)となった。

(単位：百万円・%)

区分	当月中				年度累計			
	件数	金額	前年比		件数	金額	前年比	
			件数	金額			件数	金額
保証申込	653	7,147	93.4	75.1	7,809	92,696	96.7	90.7
保証承諾	608	6,366	97.3	77.5	7,407	84,873	97.3	90.7
保証債務残高	—	—	—	—	35,517	376,128	99.5	93.8
代位弁済(元利)	39	379	111.4	108.3	437	4,355	109.3	103.2

■保証申込

当月中の保証申込は、653件(前年同月比93.4%)、71億47百万円(同75.1%)となった。

1件当たりの保証申込額は10,945千円(同80.4%)となった。

■保証承諾

当月中の保証承諾は、608件(前年同月比97.3%)、63億66百万円(同77.5%)となった。

1件当たりの保証承諾額は10,471千円(同79.7%)となった。

金融機関群別	前年同月比(金額)					
	地方銀行	70.3%	信用金庫	89.5%	信用組合	102.1%
	都市銀行	—%	政府系金融機関	—%	農協系金融機関	—%
制度群別	前年同月比(金額)					
	一般・協会制度		127.6%	保険連動制度	11.0%	
	滋賀県制度		37.9%	市町制度	113.1%	
業種別	前年同月比(金額)					
	製造業		59.0%	非製造業		82.8%
	建設業	製造業	小売業	サービス業	不動産業	
	83.0%	59.0%	86.2%	76.9%	130.1%	

■保証債務残高

当月末の保証債務残高は、35,517件(前年同月比99.5%)、3,761億28百万円(同93.8%)となった。

1件当たりの保証債務残高は10,590千円(同94.4%)となった。

■代位弁済

当月中の代位弁済は、39件(前年同月比111.4%)、3億79百万円(同108.3%)となった。

1件当たりの代位弁済額は9,723千円(同97.2%)となった。

■保証利用企業者数

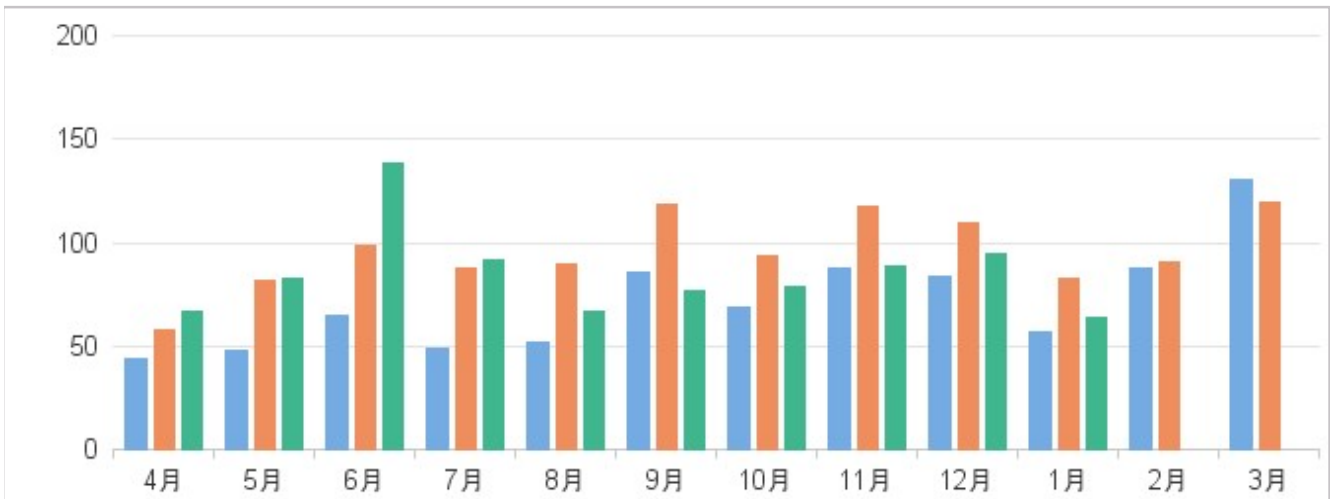
当月末の保証利用企業者数は、16,486先(前年同月比99.3%)となった。

1先当たりの保証債務残高は22,815千円(同94.5%)となった。

各表の金額は欄外に記載した単位未満を四捨五入していますので、合計欄と一致しないことがあります。

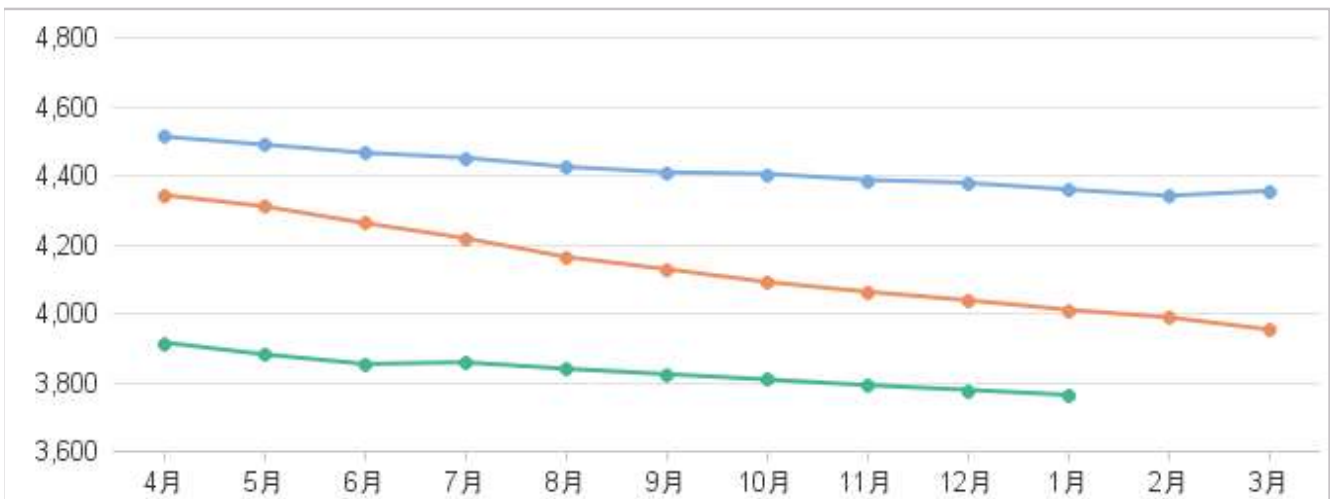
保証承諾の推移

■ 令和4年度 ■ 令和5年度 ■ 令和6年度 (単位：億円)



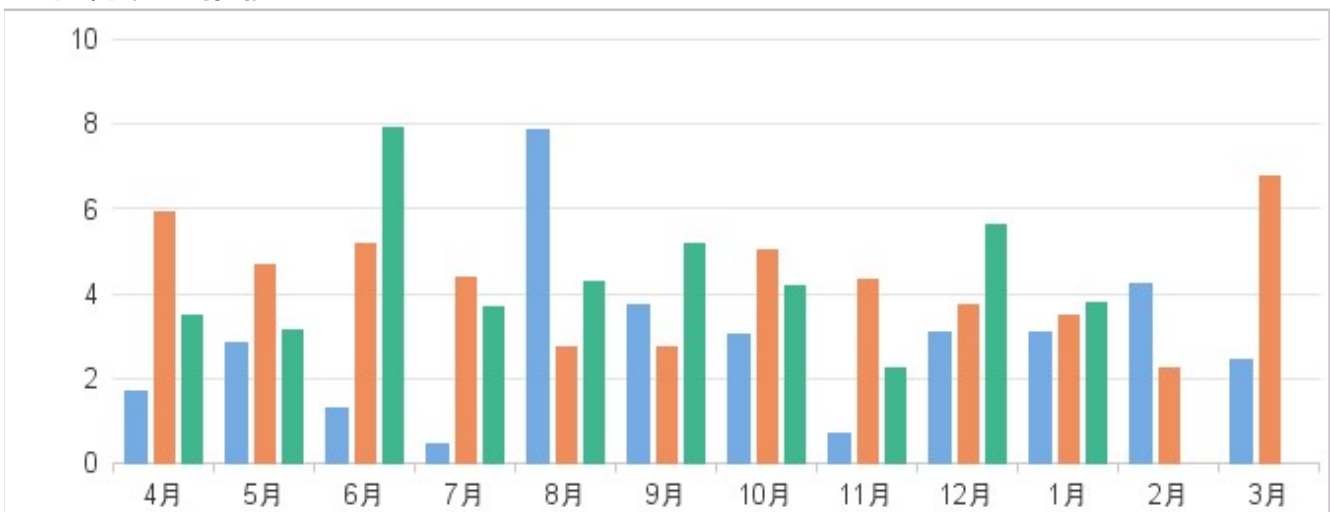
保証債務残高の推移

● 令和4年度 ● 令和5年度 ● 令和6年度 (単位：億円)



代位弁済の推移

■ 令和4年度 ■ 令和5年度 ■ 令和6年度 (単位：億円)



金融機関別保証状況（令和7年1月）

（単位：百万円・％）

金融機関名	保証承諾					保証債務残高 (A)				代位弁済 (B)			代弁率 B/A
	当月中		年度累計			件数	金額	前年比	構成比	年度累計			
	件数	金額	件数	金額	前年比					件数	金額	前年比	
地方銀行	287	3,715	3,627	48,694	87.0	19,045	235,056	91.5	62.5	230	2,865	100.1	1.22
滋賀	205	2,534	2,718	33,497	92.1	13,558	156,215	92.1	41.5	144	1,833	84.3	1.17
関西みらい	58	871	613	11,070	77.6	3,724	55,048	91.1	14.6	61	589	98.5	1.07
京都	18	230	237	2,985	85.8	1,413	17,294	85.8	4.6	24	441	484.2	2.55
大垣共立	6	80	56	1,109	59.5	327	6,159	97.8	1.6	1	3	—	0.06
福井	0	0	3	33	113.8	19	274	94.0	0.1	0	0	—	—
百五	0	0	0	0	—	4	66	85.1	0.0	0	0	—	—
信用金庫	281	2,196	3,328	30,916	96.6	14,327	121,171	98.5	32.2	179	1,337	106.7	1.10
京都	55	525	508	6,338	106.1	2,639	27,874	100.0	7.4	49	444	154.9	1.59
湖東	52	470	531	4,679	86.4	2,404	18,907	96.5	5.0	28	109	79.8	0.58
滋賀中央	123	847	1,589	13,346	95.3	6,211	49,810	97.7	13.2	73	548	92.8	1.10
長浜	44	278	554	4,319	100.0	2,403	16,598	98.0	4.4	20	123	145.6	0.74
京都中央	7	77	146	2,234	97.3	668	7,974	104.2	2.1	9	113	72.7	1.42
北伊勢上野	0	0	0	0	—	2	7	76.3	0.0	0	0	—	—
信用組合	40	454	449	5,225	98.6	2,060	18,418	95.8	4.9	28	152	160.2	0.83
滋賀県	39	434	437	5,158	98.1	1,987	17,479	96.2	4.6	28	152	160.2	0.87
滋賀県民	0	0	0	0	—	3	55	73.5	0.0	0	0	—	—
近畿産業	1	20	10	59	171.3	56	754	92.0	0.2	0	0	—	—
京滋	0	0	2	8	156.0	14	131	86.0	0.0	0	0	—	—
都市銀行	0	0	1	10	12.0	36	822	79.7	0.2	0	0	—	—
みずほ	0	0	0	0	—	1	8	46.1	0.0	0	0	—	—
りそな	0	0	0	0	—	16	605	78.5	0.2	0	0	—	—
三菱UFJ	0	0	1	10	25.0	12	136	86.4	0.0	0	0	—	—
三井住友	0	0	0	0	—	7	73	84.0	0.0	0	0	—	—
政府系金融機関	0	0	2	28	20.6	49	661	103.0	0.2	0	0	—	—
商工組合中央金庫	0	0	2	28	20.6	49	661	103.0	0.2	0	0	—	—
農協系金融機関	0	0	0	0	—	0	0	—	0.0	0	0	—	—
その他金融機関	0	0	0	0	—	0	0	—	0.0	0	0	—	—
合計	608	6,366	7,407	84,873	90.7	35,517	376,128	93.8	100.0	437	4,355	103.2	1.16

制度別保証状況（令和7年1月）

（単位：百万円・％）

制度名	保証承諾					保証債務残高 (A)				代位弁済 (B)			代弁率 B/A
	当月中		年度累計			件数	金額	前年比	構成比	年度累計			
	件数	金額	件数	金額	前年比					件数	金額	前年比	
保証協会制度	481	5,350	5,010	54,454	121.0	11,962	111,292	104.6	29.6	163	1,441	99.3	1.29
一般保証	210	1,904	2,247	20,015	115.9	6,832	53,853	99.1	14.3	115	1,010	99.4	1.88
提携保証 ※	0	0	0	0	—	60	309	65.7	0.1	7	29	77.5	9.47
提携保証 (SP24)	35	289	171	2,328	—	136	1,878	—	0.5	0	0	—	—
小口零細企業保証	20	65	242	880	131.2	608	1,681	136.3	0.4	8	34	220.4	2.03
ゴー・アップ関連 ※	0	0	0	0	—	7	65	70.6	0.0	2	11	—	16.36
エコ・サポート保証 ※	0	0	0	0	—	44	56	47.1	0.0	3	5	—	9.55
カードローン根保証	23	97	227	1,090	81.4	603	2,820	96.3	0.7	3	16	529.1	0.55
カードSmile	21	58	216	565	78.9	553	1,469	104.3	0.4	1	1	8.3	0.06
当座貸越根保証	5	89	35	786	68.3	84	1,906	97.9	0.5	0	0	—	—
やくしん保証	0	0	0	0	—	3	82	93.3	0.0	0	0	—	—
商手割引根保証	0	0	2	23	100.0	1	15	65.2	0.0	0	0	—	—
グランドアップ ※	0	0	0	0	—	16	72	81.4	0.0	0	0	—	—
アシストライン	11	260	177	3,202	136.0	764	9,175	97.5	2.4	14	120	79.9	1.31
リレーション	2	28	12	287	175.8	107	1,337	90.0	0.4	0	0	—	—
小規模特別保証 ※	0	0	0	0	—	13	18	52.4	0.0	0	0	—	—
ロングラン ※	0	0	0	0	—	27	997	57.1	0.3	0	0	—	—
ロングラン70	5	395	22	1,820	174.2	164	7,865	110.3	2.1	1	30	—	0.38
ロングラン70財務型	1	100	20	1,010	124.9	36	1,847	287.5	0.5	0	0	—	—
ケイソク	130	1,841	1,493	20,274	106.3	1,694	22,862	106.2	6.1	5	72	48.7	0.31
SDGs保証	0	0	0	0	—	1	30	60.0	0.0	0	0	—	—
SDGsトライアル保証	0	0	18	98	80.0	22	115	88.3	0.0	0	0	—	—
SDGsステップアップ保証	3	31	25	374	395.8	74	913	123.0	0.2	0	0	—	—
会計力	0	0	0	0	—	2	38	83.9	0.0	0	0	—	—
経営力強化保証	14	190	93	1,470	—	77	1,120	—	0.3	2	92	—	8.22
条件変更改善型借換保証	0	0	0	0	—	7	108	79.7	0.0	2	21	—	19.12
財務要件型無保証人保証	1	4	10	234	707.9	13	256	153.1	0.1	0	0	—	—
事業承継特別保証	0	0	0	0	—	14	405	88.0	0.1	0	0	—	—
保険連動制度保証	22	211	737	10,956	51.1	3,712	52,345	112.7	13.9	80	948	198.6	1.81
特別小口保証	0	0	0	0	—	2	1	52.1	0.0	0	0	—	—
経営安定関連保証	0	0	10	262	196.1	493	5,899	82.5	1.6	24	341	97.4	5.79
経営革新関連保証	0	0	0	0	—	2	51	98.4	0.0	0	0	—	—
創業等関連保証 ※	0	0	0	0	—	3	8	45.4	0.0	0	0	—	—
創業関連保証	17	116	217	1,151	120.2	780	3,216	122.2	0.9	21	68	119.7	2.13
スタートアップ創出促進保証	1	20	8	104	119.0	18	182	211.4	0.0	0	0	—	—
特定社債保証	0	0	7	560	212.1	71	2,775	78.7	0.7	0	0	—	—
流動資産担保融資保証	0	0	1	6	57.1	1	6	57.1	0.0	0	0	—	—
金融安定化特別保証制度 ※	0	0	0	0	—	2	21	99.0	0.0	0	0	—	—
東日本大震災復興緊急保証	0	0	0	0	—	33	452	95.9	0.1	1	4	17.4	0.88
危機関連保証 ※	0	0	0	0	—	54	1,383	84.4	0.4	2	18	—	1.30
伴走支援型特別保証 ※	0	0	461	8,402	42.1	2,035	35,272	126.8	9.4	30	470	1,156.1	1.33
経営改善サポート保証（感染症対応）	0	0	7	130	1,626.0	31	487	279.2	0.1	0	0	—	—
経営改善サポート保証（感染症対応）（求償権消滅保証）	0	0	2	63	—	3	73	678.0	0.0	0	0	—	—
経営改善サポート保証	0	0	0	0	—	160	2,270	82.1	0.6	2	45	—	2.00
経営改善サポート保証（求償権消滅保証）	0	0	0	0	—	3	39	94.2	0.0	0	0	—	—
国補助制度	4	75	24	277	—	21	211	—	0.1	0	0	—	—

※の制度は、取り扱いを終了しています。

制度名	保証承諾					保証債務残高 (A)				代位弁済 (B)			代弁率 B/A
	当月中		年度累計			件数	金額	前年比	構成比	年度累計			
	件数	金額	件数	金額	前年比					件数	金額	前年比	
滋賀県制度保証	101	788	1,627	19,288	71.5	19,687	211,972	85.6	56.4	194	1,967	85.8	0.93
開業資金	16	59	174	863	117.3	748	2,572	122.9	0.7	6	21	131.5	0.81
創業枠	8	24	90	509	107.5	429	1,560	121.0	0.4	3	9	80.0	0.60
創業枠SSS	0	0	1	10	100.0	2	19	190.3	0.0	0	0	—	—
創業サポート枠	4	16	45	213	133.2	163	583	124.6	0.2	1	8	—	1.36
創業サポート枠SSS	0	0	1	5	45.0	3	15	164.6	0.0	0	0	—	—
女性創業枠	4	19	37	126	154.2	151	394	125.1	0.1	2	4	85.3	0.91
経営支援資金	15	49	240	914	168.3	672	1,721	135.4	0.5	10	18	239.8	1.03
一般枠	0	0	13	90	263.5	32	139	162.5	0.0	0	0	—	—
小規模企業者枠	1	2	43	224	124.5	139	480	123.0	0.1	5	9	867.8	1.89
小規模企業者特別枠	14	47	182	584	177.2	499	1,086	136.5	0.3	5	9	135.8	0.79
経営者保証非提供促進枠	0	0	2	17	—	2	17	—	0.0	0	0	—	—
短期事業資金	11	91	129	832	96.0	72	480	85.7	0.1	2	8	—	1.69
通常枠	2	25	25	256	51.2	12	122	46.1	0.0	0	0	—	—
コロナ枠 ※	0	0	0	0	—	3	15	16.0	0.0	1	1	—	4.44
原油価格・物価高騰対応枠	9	66	104	576	157.2	57	343	170.5	0.1	1	7	—	2.17
セーフティネット資金	49	437	1,001	15,259	64.2	5,570	77,493	107.8	20.6	45	509	64.1	0.66
新規枠	10	58	64	541	386.7	1,749	26,495	80.4	7.0	19	195	66.8	0.74
借換枠	1	14	11	203	202.7	317	4,327	73.8	1.2	10	129	39.7	2.98
コロナ新規枠（伴走支援型特別保証） ※	0	0	0	0	—	435	3,980	81.1	1.1	3	6	11.4	0.16
コロナ借換枠（伴走支援型特別保証） ※	0	0	0	0	—	87	982	73.7	0.3	1	7	11.3	0.74
ポストコロナ新規枠（伴走支援型特別保証） ※	0	0	270	3,017	35.7	1,349	13,799	125.3	3.7	1	3	—	0.02
ポストコロナ借換枠（伴走支援型特別保証） ※	0	0	361	8,068	53.5	1,377	25,001	157.8	6.6	9	142	259.8	0.57
経営力強化新規枠	26	212	161	1,342	—	137	1,058	—	0.3	0	0	—	—
経営力強化借換枠	12	153	134	2,087	—	119	1,852	—	0.5	2	26	—	1.40
新型コロナウイルス感染症対応資金 ※	0	0	0	0	—	11,859	123,285	74.8	32.8	118	1,276	94.1	1.03
新規枠 ※	0	0	0	0	—	10,256	108,524	75.5	28.9	88	799	88.5	0.74
借換枠 ※	0	0	0	0	—	1,603	14,761	69.7	3.9	30	477	105.1	3.23
緊急経済対策資金	3	37	29	460	386.1	349	2,269	77.9	0.6	8	108	137.7	4.74
新規枠	2	17	14	174	963.9	72	300	127.3	0.1	2	3	128.8	1.01
借換枠	1	20	15	286	283.2	277	1,969	73.5	0.5	6	105	138.0	5.31
政策推進資金	7	116	54	961	102.9	416	4,150	107.8	1.1	5	28	174.4	0.67
事業継続・新事業促進枠	0	0	3	25	—	6	48	182.4	0.0	0	0	—	—
SDGs推進企業応援枠（旧成長産業育成枠）	0	0	0	0	—	3	17	60.7	0.0	0	0	—	—
再生支援枠（一般）	0	0	0	0	—	58	494	85.6	0.1	3	18	—	3.67
再生支援枠（改善サポート）	4	105	34	846	113.0	126	2,812	123.6	0.7	0	0	—	—
CO2ネットゼロ推進枠（旧省エネ枠含む）	2	8	11	55	95.6	169	317	73.8	0.1	1	6	—	1.90
経営力強化枠 ※	0	0	0	0	—	4	57	75.5	0.0	0	0	—	—
空き家・空き店舗再生枠 ※	0	0	0	0	—	2	19	97.5	0.0	0	0	—	—
事業承継枠	0	0	0	0	—	1	1	68.7	0.0	0	0	—	—
がんばる企業応援枠	1	4	5	32	26.4	44	377	91.6	0.1	1	4	22.8	0.96
DXデジタル推進枠	0	0	1	2	42.4	3	8	152.9	0.0	0	0	—	—
その他	0	0	0	0	—	1	4	100.0	0.0	0	0	—	—
中小企業金融円滑化促進資金 ※	0	0	0	0	—	1	4	100.0	0.0	0	0	—	—
市町制度保証	4	17	33	175	141.1	156	519	121.3	0.1	0	0	—	—
市町小口簡易資金	0	0	0	0	—	6	5	37.1	0.0	0	0	—	—
長浜市創業支援	4	17	33	175	144.6	150	514	123.9	0.1	0	0	—	—
合計	608	6,366	7,407	84,873	90.7	35,517	376,128	93.8	100.0	437	4,355	103.2	1.16

※の制度は、取り扱いを終了しています。

業種別保証状況（令和7年1月）

（単位：百万円・％）

業種名	保証承諾					保証債務残高 (A)				代位弁済 (B)			代弁率 B/A
	当月中		年度累計			件数	金額	前年比	構成比	年度累計			
	件数	金額	件数	金額	前年比					件数	金額	前年比	
製造業	90	1,067	967	13,423	84.6	5,295	67,317	93.3	17.9	70	690	191.8	1.03
農林漁業	1	5	14	84	55.0	37	280	95.2	0.1	0	0	—	—
鉱業	0	0	8	144	116.1	36	831	103.2	0.2	0	0	—	—
建設業	199	1,998	2,408	25,460	93.0	9,971	96,306	93.6	25.6	107	896	83.5	0.93
卸売業	30	416	424	6,496	97.3	2,136	28,862	92.6	7.7	35	499	85.0	1.73
小売業	96	962	1,082	12,090	86.6	5,220	52,804	93.7	14.0	91	1,307	193.7	2.48
飲食業	26	180	399	3,194	96.0	2,515	19,739	95.9	5.2	42	237	90.0	1.20
運送倉庫業	16	240	215	3,449	77.8	1,105	17,276	91.9	4.6	11	179	54.6	1.04
サービス業	105	868	1,367	13,473	95.0	6,849	64,679	96.1	17.2	77	518	78.7	0.80
不動産業	41	595	478	6,655	95.4	1,882	25,765	92.2	6.9	2	20	7.2	0.08
その他の産業	4	37	45	405	89.0	471	2,270	89.2	0.6	2	9	—	0.38
合計	608	6,366	7,407	84,873	90.7	35,517	376,128	93.8	100.0	437	4,355	103.2	1.16

市町別保証状況（令和7年1月）

（単位：百万円・％）

市町名	保証承諾					保証債務残高 (A)				代位弁済 (B)			代弁率 B/A
	当月中		年度累計			件数	金額	前年比	構成比	年度累計			
	件数	金額	件数	金額	前年比					件数	金額	前年比	
大津市	96	1,052	1,312	15,591	91.1	6,622	72,919	94.1	19.4	92	891	93.3	1.22
彦根市	51	417	652	6,703	76.1	3,197	33,208	93.5	8.8	45	545	143.0	1.64
長浜市	72	747	873	9,676	94.7	3,989	39,920	94.1	10.6	45	514	238.3	1.29
近江八幡市	39	462	543	5,919	90.9	2,363	25,222	95.5	6.7	16	124	51.2	0.49
草津市	57	610	630	8,038	95.1	2,932	34,270	93.2	9.1	46	549	77.1	1.60
守山市	37	313	387	4,226	84.9	1,844	20,193	93.2	5.4	40	336	159.7	1.67
栗東市	35	357	441	5,516	113.9	1,898	21,003	95.7	5.6	22	136	119.7	0.65
甲賀市	38	374	445	4,864	86.6	2,248	22,782	90.8	6.1	27	276	169.6	1.21
野洲市	23	162	293	3,515	102.1	1,229	13,710	94.7	3.6	6	167	197.1	1.22
湖南市	24	235	271	3,194	88.2	1,337	15,301	92.4	4.1	10	90	133.4	0.59
高島市	26	231	256	3,052	93.5	1,263	13,276	95.6	3.5	9	43	43.9	0.33
東近江市	52	662	631	7,214	84.0	3,313	32,149	92.2	8.5	53	535	118.8	1.66
米原市	17	181	191	2,025	83.2	998	9,262	91.8	2.5	11	32	17.3	0.34
蒲生郡 日野町	6	72	101	1,116	116.4	477	4,543	98.9	1.2	0	0	—	—
蒲生郡 竜王町	6	80	68	826	72.0	364	4,281	92.0	1.1	0	0	—	—
愛知郡 愛荘町	15	290	164	2,077	100.3	698	7,733	100.9	2.1	9	87	50.7	1.12
犬上郡 豊郷町	6	32	56	520	94.6	251	2,120	98.0	0.6	0	0	—	—
犬上郡 甲良町	5	48	51	429	76.6	243	2,071	93.7	0.6	2	1	1.2	0.03
犬上郡 多賀町	3	44	42	375	103.7	251	2,162	90.3	0.6	4	28	—	1.31
合計	608	6,366	7,407	84,873	90.7	35,517	376,128	93.8	100.0	437	4,355	103.2	1.16

**政策推進資金（がんばる企業応援枠）
金融機関別保証状況（令和7年1月）**

（単位：百万円・％）

金融機関名	保証承諾					保証債務残高 (A)				代位弁済 (B)			代弁率 B/A
	当月中		年度累計			件数	金額	前年比	構成比	年度累計			
	件数	金額	件数	金額	前年比					件数	金額	前年比	
滋賀中央信用金庫	0	0	1	8	21.6	13	94	90.9	25.0	0	0	—	—
滋賀銀行	0	0	1	3	22.6	12	93	84.3	24.6	0	0	—	—
京都信用金庫	0	0	0	0	—	8	81	89.7	21.5	0	0	—	—
滋賀県信用組合	1	4	3	21	190.9	8	64	110.2	16.9	1	4	—	5.69
関西みらい銀行	0	0	0	0	—	2	36	88.7	9.4	0	0	—	—
湖東信用金庫	0	0	0	0	—	1	10	100.0	2.5	0	0	—	—
合計	1	4	5	32	26.4	44	377	91.6	100.0	1	4	22.8	0.96

※保証債務残高金額順で政策推進資金（がんばる企業応援枠）をご利用いただいている金融機関のみ掲載しております。
※金額が同額の場合、P.4の金融機関状況表の順に掲載しております。

**プロパー協調融資保証制度（アシストライン）
金融機関別保証状況（令和7年1月）**

（単位：百万円・％）

金融機関名	保証承諾					保証債務残高 (A)				代位弁済 (B)			代弁率 B/A
	当月中		年度累計			件数	金額	前年比	構成比	年度累計			
	件数	金額	件数	金額	前年比					件数	金額	前年比	
滋賀銀行	5	178	80	1,527	205.9	324	4,163	95.2	45.4	4	42	30.6	1.01
滋賀中央信用金庫	2	30	35	501	106.7	141	1,366	101.5	14.9	3	19	155.9	1.38
京都信用金庫	0	0	21	335	82.4	93	1,253	108.5	13.7	2	16	—	1.24
滋賀県信用組合	3	40	19	315	116.0	53	733	117.9	8.0	1	2	—	0.34
関西みらい銀行	1	12	8	244	213.9	53	659	94.4	7.2	1	0	—	0.03
京都銀行	0	0	3	110	80.6	27	345	99.0	3.8	2	37	29,119.6	10.83
長浜信用金庫	0	0	5	100	142.9	20	225	93.4	2.5	0	0	—	—
湖東信用金庫	0	0	4	51	152.2	27	222	99.7	2.4	0	0	—	—
京都中央信用金庫	0	0	1	10	166.7	9	71	77.9	0.8	0	0	—	—
大垣共立銀行	0	0	1	10	13.3	6	67	28.4	0.7	1	3	—	5.23
商工組合中央金庫	0	0	0	0	—	7	53	93.6	0.6	0	0	—	—
北伊勢上野信用金庫	0	0	0	0	—	2	7	76.3	0.1	0	0	—	—
三井住友銀行	0	0	0	0	—	1	7	70.2	0.1	0	0	—	—
近畿産業信用組合	0	0	0	0	—	1	4	77.1	0.0	0	0	—	—
合計	11	260	177	3,202	136.0	764	9,175	97.5	100.0	14	120	79.9	1.31

※保証債務残高金額順でプロパー協調融資保証制度（アシストライン）をご利用いただいている金融機関のみ掲載しております。
※金額が同額の場合、P.4の金融機関状況表の順に掲載しております。

事業性評価保証制度（リレーション）
金融機関別保証状況（令和7年1月）

（単位：百万円・％）

金融機関名	保証承諾					保証債務残高 (A)				代位弁済 (B)			代弁率 B/A
	当月中		年度累計							年度累計			
	件数	金額	件数	金額	前年比	件数	金額	前年比	構成比	件数	金額	前年比	
滋賀中央信用金庫	0	0	3	40	—	25	332	101.6	24.8	0	0	—	—
滋賀銀行	0	0	1	10	16.4	35	329	76.3	24.6	0	0	—	—
京都信用金庫	0	0	0	0	—	10	179	75.2	13.3	0	0	—	—
京都中央信用金庫	0	0	3	158	831.6	4	162	163.5	12.1	0	0	—	—
滋賀県信用組合	0	0	0	0	—	8	139	77.0	10.4	0	0	—	—
湖東信用金庫	2	28	4	64	489.2	13	113	175.7	8.5	0	0	—	—
関西みらい銀行	0	0	0	0	—	10	54	45.4	4.0	0	0	—	—
長浜信用金庫	0	0	0	0	—	1	15	90.7	1.1	0	0	—	—
京都銀行	0	0	1	15	—	1	15	133.2	1.1	0	0	—	—
合計	2	28	12	287	175.8	107	1,337	90.0	100.0	0	0	—	—

※保証債務残高金額順で事業性評価保証制度（リレーション）をご利用いただいている金融機関のみ掲載しております。

※金額が同額の場合、P.4の金融機関状況表の順に掲載しております。

短期継続融資保証制度（ケイゾク（通常枠））
金融機関別保証状況（令和7年1月）

（単位：百万円・％）

金融機関名	保証承諾					保証債務残高 (A)				代位弁済 (B)			代弁率 B/A
	当月中		年度累計							年度累計			
	件数	金額	件数	金額	前年比	件数	金額	前年比	構成比	件数	金額	前年比	
滋賀銀行	30	257	370	3,079	100.1	405	3,369	97.6	39.0	1	3	8.8	0.09
滋賀中央信用金庫	16	118	210	1,601	102.7	227	1,704	100.2	19.7	2	19	1,907.0	1.12
関西みらい銀行	11	133	102	1,133	89.6	121	1,317	88.7	15.3	0	0	—	—
滋賀県信用組合	9	113	69	647	111.6	93	843	105.9	9.8	0	0	—	—
湖東信用金庫	5	34	43	384	110.3	49	423	111.0	4.9	0	0	—	—
長浜信用金庫	1	10	28	257	86.5	37	330	80.5	3.8	0	0	—	—
京都信用金庫	7	73	21	232	119.0	29	295	113.5	3.4	0	0	—	—
京都銀行	3	45	18	196	107.1	21	226	104.6	2.6	0	0	—	—
京都中央信用金庫	1	10	6	65	130.0	8	85	121.4	1.0	0	0	—	—
近畿産業信用組合	0	0	1	15	—	2	23	230.0	0.3	0	0	—	—
大垣共立銀行	0	0	3	23	100.0	3	23	100.0	0.3	0	0	—	—
合計	83	793	871	7,631	100.6	995	8,636	97.9	100.0	3	22	59.1	0.26

※保証債務残高金額順で短期継続融資保証制度（ケイゾク（通常枠））をご利用いただいている金融機関のみ掲載しております。

※金額が同額の場合、P.4の金融機関状況表の順に掲載しております。

短期継続融資保証制度（ケイゾク（税理士連携枠））
金融機関別保証状況（令和7年1月）

（単位：百万円・％）

金融機関名	保証承諾					保証債務残高（A）				代位弁済（B）			代弁率 B/A
	当月中		年度累計							年度累計			
	件数	金額	件数	金額	前年比	件数	金額	前年比	構成比	件数	金額	前年比	
滋賀銀行	12	288	194	4,067	117.4	209	4,416	114.7	38.6	0	0	—	—
関西みらい銀行	11	265	94	2,170	97.6	112	2,595	103.7	22.7	1	30	99.3	1.15
滋賀中央信用金庫	1	15	86	1,723	128.7	97	1,919	128.4	16.8	0	0	—	—
滋賀県信用組合	2	45	55	1,280	109.8	62	1,447	108.6	12.6	0	0	—	—
湖東信用金庫	2	40	15	325	78.4	20	449	99.9	3.9	0	0	—	—
京都信用金庫	2	60	12	238	81.5	15	298	98.7	2.6	0	0	—	—
長浜信用金庫	1	25	7	124	203.0	8	129	195.2	1.1	0	0	—	—
京都銀行	0	0	3	45	48.1	6	110	79.4	1.0	0	0	—	—
京都中央信用金庫	1	15	5	75	107.1	5	75	136.4	0.7	0	0	—	—
福井銀行	0	0	1	8	100.0	1	8	100.0	0.1	0	0	—	—
合計	32	753	472	10,054	110.0	535	11,445	112.1	100.0	1	30	33.0	0.26

※保証債務残高金額順で短期継続融資保証制度（ケイゾク（税理士連携枠））をご利用いただいている金融機関のみ掲載しております。

※金額が同額の場合、P.4の金融機関状況表の順に掲載しております。

短期継続融資保証（ケイゾク（金融機関モニタリング枠））
金融機関別保証状況（令和7年1月）

（単位：百万円・％）

金融機関名	保証承諾					保証債務残高（A）				代位弁済（B）			代弁率 B/A
	当月中		年度累計							年度累計			
	件数	金額	件数	金額	前年比	件数	金額	前年比	構成比	件数	金額	前年比	
滋賀銀行	3	60	51	848	114.7	57	929	104.3	33.4	1	20	—	2.16
関西みらい銀行	5	100	46	806	104.5	52	889	103.3	32.0	0	0	—	—
滋賀県信用組合	2	35	26	422	120.9	28	460	134.3	16.5	0	0	—	—
湖東信用金庫	2	40	12	233	152.3	10	193	145.1	6.9	0	0	—	—
京都信用金庫	2	40	6	120	67.0	7	140	93.3	5.0	0	0	—	—
滋賀中央信用金庫	1	20	7	120	92.3	8	130	118.2	4.7	0	0	—	—
京都銀行	0	0	2	40	200.0	2	40	200.0	1.4	0	0	—	—
合計	15	295	150	2,589	110.6	164	2,781	110.9	100.0	1	20	100.1	0.72

※保証債務残高金額順で短期継続融資保証（ケイゾク（金融機関モニタリング枠））をご利用いただいている金融機関のみ掲載しております。

※金額が同額の場合、P.4の金融機関状況表の順に掲載しております。

**経営力強化保証制度
金融機関別保証状況（令和7年1月）**

（単位：百万円・％）

金融機関名	保証承諾					保証債務残高 (A)				代位弁済 (B)			代弁率 B/A
	当月中		年度累計			件数	金額	前年比	構成比	年度累計			
	件数	金額	件数	金額	前年比					件数	金額	前年比	
滋賀銀行	26	243	160	1,837	—	131	1,480	—	36.7	0	0	—	—
滋賀中央信用金庫	8	101	65	810	—	56	634	—	15.7	0	0	—	—
長浜信用金庫	5	35	60	636	—	56	578	—	14.3	1	11	—	1.89
湖東信用金庫	5	84	26	371	—	21	275	—	6.8	0	0	—	—
関西みらい銀行	0	0	11	262	—	11	256	—	6.4	0	0	—	—
京都信用金庫	3	22	25	270	—	23	251	—	6.2	0	0	—	—
滋賀県信用組合	1	10	16	260	—	15	236	—	5.8	1	15	—	6.37
京都銀行	2	34	13	291	—	10	188	—	4.7	2	92	—	49.09
京都中央信用金庫	0	0	9	111	—	8	103	—	2.5	0	0	—	—
大垣共立銀行	2	27	3	52	—	2	29	—	0.7	0	0	—	—
合 計	52	555	388	4,900	—	333	4,030	—	100.0	4	118	—	2.93

※保証債務残高金額順で経営力強化保証制度および県セーフティネット資金（経営力強化新規枠・借換枠）（経営力強化保証制度対応）をご利用いただいている金融機関のみ掲載しております。

※金額が同額の場合、P. 4の金融機関状況表の順に掲載しております。