

2025

5

APRIL

# Monthly Data

Credit Guarantee Corporation of SHIGA-KEN



中小企業の皆さまに役立つ情報を

**公式LINEで  
随時配信中!**

ぜひ、友だち登録をお願いします!



LINE ID  
@cgc-shiga



きっかけは、その保証でありたい

**滋賀県信用保証協会**

## 目次

保証概況	P 2
金融機関別保証状況	P 4
制度別保証状況	P 5
業種別保証状況	P 7
市町別保証状況	P 7
協調支援型特別保証制度金融機関別保証状況	P 8
プロパー協調融資保証制度（アシストライン）金融機関別保証状況	P 8
事業性評価保証制度（リレーション）金融機関別保証状況	P 9
短期継続融資保証制度（ケイゾク）金融機関別保証状況	P 9、10
経営力強化保証制度金融機関別保証状況	P 11

# 保証概況

令和7年4月

令和7年4月末の保証承諾累計額は63億31百万円(前年比94.8%)となった。

同月の保証債務残高は3,707億45百万円(前年比94.7%)となった。

同月の代位弁済累計額は5億37百万円(前年比153.5%)となった。

(単位：百万円・%)

区分	当月中				年度累計			
	件数	金額	前年比		件数	金額	前年比	
			件数	金額			件数	金額
保証申込	675	7,243	107.7	94.7	675	7,243	107.7	94.7
保証承諾	597	6,331	106.2	94.8	597	6,331	106.2	94.8
保証債務残高	—	—	—	—	35,744	370,745	101.4	94.7
代位弁済(元利)	48	537	120.0	153.5	48	537	120.0	153.5

## ■保証申込

当月中の保証申込は、675件(前年同月比107.7%)、72億43百万円(同94.7%)となった。

1件当たりの保証申込額は10,730千円(同88.0%)となった。

## ■保証承諾

当月中の保証承諾は、597件(前年同月比106.2%)、63億31百万円(同94.8%)となった。

1件当たりの保証承諾額は10,604千円(同89.3%)となった。

金融機関群別	前年同月比(金額)								
	地方銀行	92.5%	信用金庫	95.5%	信用組合	129.1%			
	都市銀行	—%	政府系金融機関	—%	農協系金融機関	—%			
制度群別	前年同月比(金額)								
	一般・協会制度		174.0%	保険連動制度		12.8%			
	滋賀県制度		59.3%	市町制度		28.6%			
業種別	前年同月比(金額)								
	製造業			60.1%	非製造業			103.8%	
	建設業	サービス業	小売業	製造業	不動産業				
	111.0%	108.7%	71.0%	60.1%	245.1%				

## ■保証債務残高

当月末の保証債務残高は、35,744件(前年同月比101.4%)、3,707億45百万円(同94.7%)となった。

1件当たりの保証債務残高は10,372千円(同93.4%)となった。

## ■代位弁済

当月中の代位弁済は、48件(前年同月比120.0%)、5億37百万円(同153.5%)となった。

1件当たりの代位弁済額は11,197千円(同127.9%)となった。

## ■保証利用企業者数

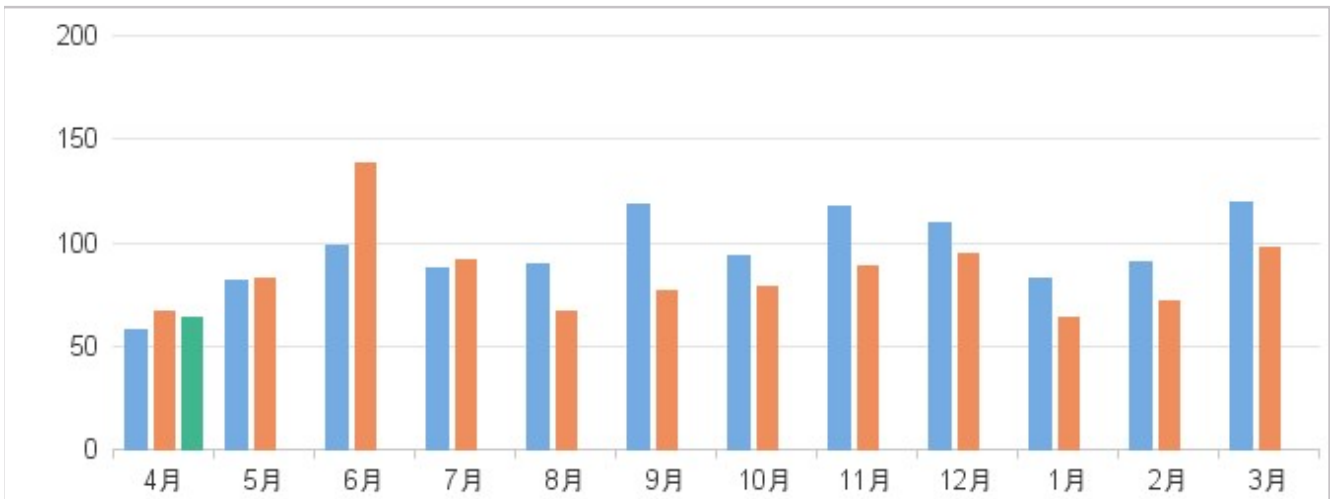
当月末の保証利用企業者数は、16,533先(前年同月比100.6%)となった。

1先当たりの保証債務残高は22,425千円(同94.2%)となった。

各表の金額は欄外に記載した単位未満を四捨五入していますので、合計欄と一致しないことがあります。

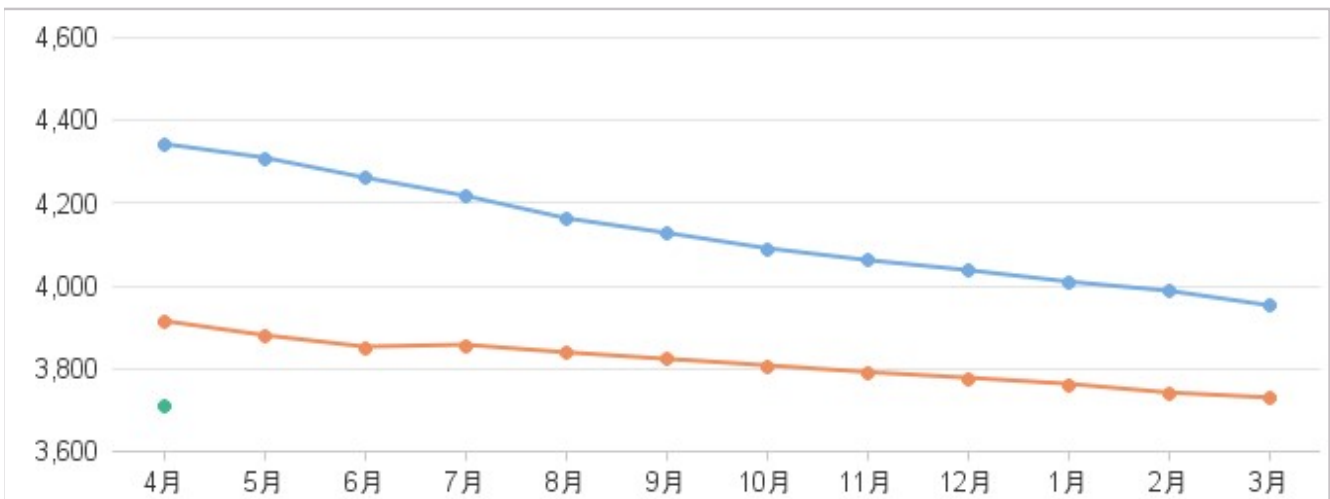
## 保証承諾の推移

■ 令和5年度 ■ 令和6年度 ■ 令和7年度 (単位：億円)



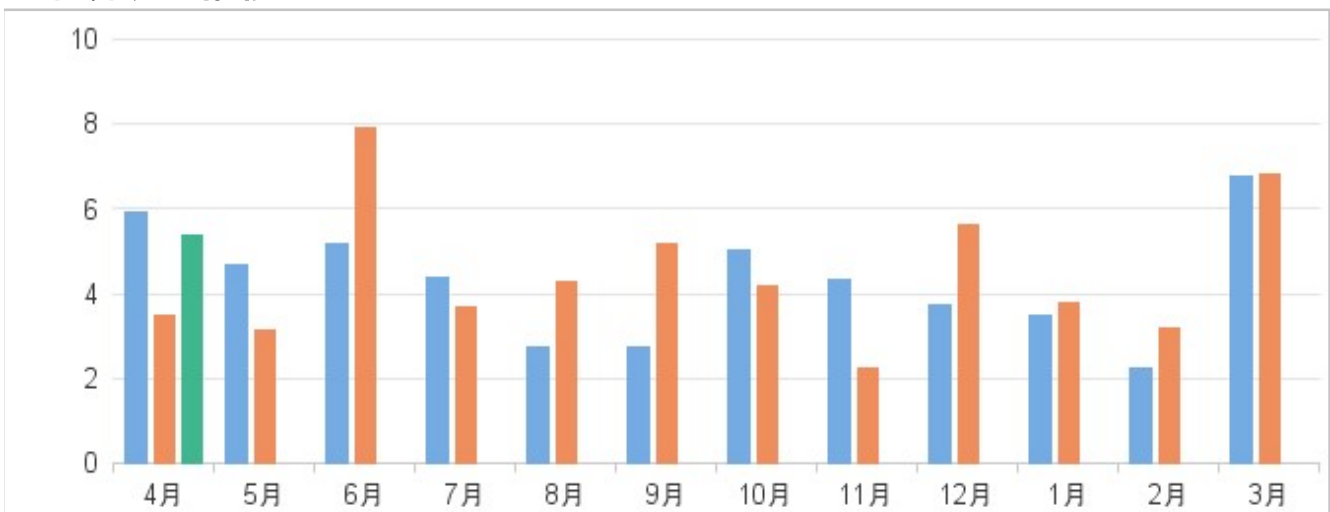
## 保証債務残高の推移

● 令和5年度 ● 令和6年度 ● 令和7年度 (単位：億円)



## 代位弁済の推移

■ 令和5年度 ■ 令和6年度 ■ 令和7年度 (単位：億円)



金融機関別保証状況（令和7年4月）

（単位：百万円・％）

金融機関名	保証承諾					保証債務残高 (A)				代位弁済 (B)			代弁率 B/A
	当月中		年度累計			件数	金額	前年比	構成比	年度累計			
	件数	金額	件数	金額	前年比					件数	金額	前年比	
地方銀行	273	3,603	273	3,603	92.5	19,107	231,228	92.8	62.4	15	296	138.9	0.13
滋賀	197	2,414	197	2,414	92.4	13,648	153,914	93.3	41.5	9	231	147.6	0.15
関西みらい	50	826	50	826	114.9	3,680	53,886	91.4	14.5	6	65	115.0	0.12
京都	23	255	23	255	59.8	1,435	17,077	92.0	4.6	0	0	—	—
大垣共立	3	108	3	108	78.8	322	6,020	94.7	1.6	0	0	—	—
福井	0	0	0	0	—	18	268	93.6	0.1	0	0	—	—
百五	0	0	0	0	—	4	63	84.5	0.0	0	0	—	—
信用金庫	296	2,441	296	2,441	95.5	14,506	120,126	98.7	32.4	27	188	180.2	0.16
京都	46	509	46	509	67.0	2,683	27,842	101.3	7.5	5	31	47.7	0.11
湖東	48	314	48	314	71.5	2,402	18,706	96.4	5.0	7	35	446.9	0.19
滋賀中央	146	1,208	146	1,208	133.2	6,309	49,447	98.1	13.3	13	102	330.0	0.21
長浜	43	230	43	230	70.1	2,438	16,358	97.4	4.4	2	20	—	0.12
京都中央	13	179	13	179	146.7	672	7,767	102.5	2.1	0	0	—	—
北伊勢上野	0	0	0	0	—	2	6	74.8	0.0	0	0	—	—
信用組合	28	287	28	287	129.1	2,048	17,998	95.9	4.9	6	53	163.7	0.30
滋賀県	28	287	28	287	138.4	1,974	17,055	96.0	4.6	6	53	163.7	0.31
滋賀県民	0	0	0	0	—	3	50	71.7	0.0	0	0	—	—
近畿産業	0	0	0	0	—	57	765	97.9	0.2	0	0	—	—
京滋	0	0	0	0	—	14	127	87.3	0.0	0	0	—	—
都市銀行	0	0	0	0	—	35	748	77.6	0.2	0	0	—	—
みずほ	0	0	0	0	—	1	4	30.4	0.0	0	0	—	—
りそな	0	0	0	0	—	16	544	75.7	0.1	0	0	—	—
三菱UFJ	0	0	0	0	—	12	131	87.7	0.0	0	0	—	—
三井住友	0	0	0	0	—	6	70	83.5	0.0	0	0	—	—
政府系金融機関	0	0	0	0	—	48	645	94.0	0.2	0	0	—	—
商工組合中央金庫	0	0	0	0	—	48	645	94.0	0.2	0	0	—	—
農協系金融機関	0	0	0	0	—	0	0	—	0.0	0	0	—	—
その他金融機関	0	0	0	0	—	0	0	—	0.0	0	0	—	—
合計	597	6,331	597	6,331	94.8	35,744	370,745	94.7	100.0	48	537	153.5	0.14

制度別保証状況（令和7年4月）

（単位：百万円・％）

制度名	保証承諾					保証債務残高 (A)				代位弁済 (B)			代弁率 B/A
	当月中		年度累計			件数	金額	前年比	構成比	年度累計			
	件数	金額	件数	金額	前年比					件数	金額	前年比	
保証協会制度	463	4,890	463	4,890	174.0	12,191	113,743	108.1	30.7	19	214	198.7	0.19
一般保証	196	1,803	196	1,803	124.2	6,880	53,945	101.8	14.6	12	171	219.1	0.32
提携保証 ※	0	0	0	0	—	56	289	66.5	0.1	0	0	—	—
提携保証 (SP24)	28	300	28	300	—	232	2,784	—	0.8	0	0	—	—
小口零細企業保証	26	83	26	83	135.3	634	1,742	135.4	0.5	3	9	45.7	0.52
ゴー・アップ関連 ※	0	0	0	0	—	7	64	70.5	0.0	0	0	—	—
エコ・サポート保証 ※	0	0	0	0	—	35	45	43.1	0.0	0	0	—	—
カードローン根保証	17	95	17	95	108.0	594	2,826	96.8	0.8	2	11	—	0.39
カードSmile	48	141	48	141	273.5	563	1,508	109.2	0.4	0	0	—	—
当座貸越根保証	4	105	4	105	190.9	82	1,819	96.0	0.5	0	0	—	—
やくしん保証	0	0	0	0	—	3	81	93.2	0.0	0	0	—	—
商手割引根保証	0	0	0	0	—	1	15	65.2	0.0	0	0	—	—
グランドアップ ※	0	0	0	0	—	15	62	74.4	0.0	0	0	—	—
アシストライン	6	118	6	118	69.2	754	8,958	98.8	2.4	2	24	231.4	0.26
リレーション	2	15	2	15	—	101	1,261	87.7	0.3	0	0	—	—
小規模特別保証 ※	0	0	0	0	—	12	16	52.6	0.0	0	0	—	—
ロングラン ※	0	0	0	0	—	27	965	68.4	0.3	0	0	—	—
ロングラン70	1	56	1	56	112.0	169	8,204	108.9	2.2	0	0	—	—
ロングラン70財務型	2	80	2	80	—	39	1,880	174.1	0.5	0	0	—	—
ケイゾク	79	959	79	959	113.8	1,697	23,016	106.5	6.2	0	0	—	—
SDGsトライアル保証	0	0	0	0	—	21	105	80.7	0.0	0	0	—	—
SDGsステップアップ保証	1	10	1	10	25.0	94	1,196	157.6	0.3	0	0	—	—
会計力	0	0	0	0	—	2	37	83.3	0.0	0	0	—	—
経営力強化保証	3	50	3	50	—	107	1,601	—	0.4	0	0	—	—
条件変更改善型借換保証	0	0	0	0	—	7	107	79.5	0.0	0	0	—	—
事業承継サポート保証	0	0	0	0	—	1	30	—	0.0	0	0	—	—
財務要件型無保証人保証	1	10	1	10	—	18	305	208.7	0.1	0	0	—	—
事業承継特別保証	0	0	0	0	—	13	384	86.0	0.1	0	0	—	—
協調支援型特別保証	49	1,065	49	1,065	—	27	499	—	0.1	0	0	—	—
保険連動制度保証	18	234	18	234	12.8	3,668	50,786	99.8	13.7	14	200	728.7	0.39
特別小口保証	0	0	0	0	—	2	1	45.6	0.0	0	0	—	—
経営安定関連保証	2	82	2	82	100.6	478	5,679	83.3	1.5	2	78	432.2	1.37
経営革新関連保証	0	0	0	0	—	2	50	98.4	0.0	0	0	—	—
創業等関連保証 ※	0	0	0	0	—	3	8	46.1	0.0	0	0	—	—
創業関連保証	14	77	14	77	65.5	802	3,332	120.5	0.9	5	16	—	0.49
スタートアップ創出促進保証	0	0	0	0	—	19	197	176.9	0.1	0	0	—	—
特定社債保証	1	40	1	40	—	73	2,940	89.2	0.8	0	0	—	—
流動資産担保融資保証	0	0	0	0	—	1	6	57.1	0.0	0	0	—	—
金融安定化特別保証制度 ※	0	0	0	0	—	2	21	98.9	0.0	0	0	—	—
東日本大震災復興緊急保証	0	0	0	0	—	31	415	89.3	0.1	1	28	—	6.67
危機関連保証 ※	0	0	0	0	—	54	1,333	83.9	0.4	0	0	—	—
伴走支援型特別保証 ※	0	0	0	0	—	1,986	33,737	103.7	9.1	6	78	828.7	0.23
経営改善サポート保証（感染症対応）	0	0	0	0	—	31	480	103.4	0.1	0	0	—	—
経営改善サポート保証（感染症対応）（求償権消滅保証）	0	0	0	0	—	3	71	679.9	0.0	0	0	—	—
経営改善サポート保証	0	0	0	0	—	147	2,074	78.3	0.6	0	0	—	—
経営改善サポート保証（求償権消滅保証）	0	0	0	0	—	3	38	94.1	0.0	0	0	—	—
国補助制度	1	35	1	35	350.0	31	405	4,052.1	0.1	0	0	—	—

※の制度は、取り扱いを終了しています。

制度名	保証承諾					保証債務残高 (A)				代位弁済 (B)			代弁率 B/A
	当月中		年度累計			件数	金額	前年比	構成比	年度累計			
	件数	金額	件数	金額	前年比					件数	金額	前年比	
滋賀県制度保証	114	1,204	114	1,204	59.3	19,713	205,662	87.6	55.5	15	123	57.4	0.06
開業資金	19	123	19	123	306.2	778	2,653	120.2	0.7	3	10	274.0	0.37
創業枠	10	57	10	57	212.4	445	1,586	117.0	0.4	1	2	96.8	0.15
創業枠SSS	0	0	0	0	—	2	19	186.1	0.0	0	0	—	—
創業サポート枠	4	35	4	35	337.1	176	639	132.4	0.2	2	7	—	1.17
創業サポート枠SSS	1	17	1	17	—	3	25	203.4	0.0	0	0	—	—
女性創業枠	4	14	4	14	466.7	152	385	110.7	0.1	0	0	—	—
経営支援資金	27	87	27	87	153.3	730	1,886	141.2	0.5	0	0	—	—
一般枠	4	11	4	11	—	40	164	210.0	0.0	0	0	—	—
小規模企業者枠	3	13	3	13	59.1	146	515	118.2	0.1	0	0	—	—
小規模企業者特別枠	20	63	20	63	181.0	541	1,183	143.9	0.3	0	0	—	—
経営者保証非提供促進枠	0	0	0	0	—	3	24	—	0.0	0	0	—	—
短期事業資金	8	42	8	42	71.9	55	349	64.2	0.1	0	0	—	—
通常枠	8	42	8	42	90.8	20	136	47.9	0.0	0	0	—	—
コロナ枠 ※	0	0	0	0	—	2	5	12.5	0.0	0	0	—	—
原油価格・物価高騰対応枠 ※	0	0	0	0	—	33	208	94.1	0.1	0	0	—	—
セーフティネット資金	58	927	58	927	50.9	5,705	76,989	102.5	20.8	4	33	34.2	0.04
新規枠	7	114	7	114	—	1,725	25,414	82.4	6.9	2	12	58.3	0.05
借換枠	1	15	1	15	—	300	4,093	77.5	1.1	0	0	—	—
コロナ新規枠（伴走支援型特別保証） ※	0	0	0	0	—	423	3,806	81.9	1.0	0	0	—	—
コロナ借換枠（伴走支援型特別保証） ※	0	0	0	0	—	85	939	74.4	0.3	0	0	—	—
ポストコロナ新規枠（伴走支援型特別保証） ※	0	0	0	0	—	1,336	13,281	105.5	3.6	0	0	—	—
ポストコロナ借換枠（伴走支援型特別保証） ※	0	0	0	0	—	1,358	24,064	117.7	6.5	2	21	237.1	0.09
経営力強化新規枠	33	292	33	292	—	301	2,462	—	0.7	0	0	—	—
経営力強化借換枠	17	507	17	507	—	177	2,931	—	0.8	0	0	—	—
新型コロナウイルス感染症対応資金 ※	0	0	0	0	—	11,697	116,999	78.4	31.6	8	80	82.8	0.07
新規枠 ※	0	0	0	0	—	10,142	103,193	79.1	27.8	5	55	56.5	0.05
借換枠 ※	0	0	0	0	—	1,555	13,806	73.7	3.7	3	26	—	0.18
緊急経済対策資金	1	13	1	13	—	338	2,348	88.2	0.6	0	0	—	—
新規枠	0	0	0	0	—	80	413	199.9	0.1	0	0	—	—
借換枠	1	13	1	13	—	258	1,935	78.8	0.5	0	0	—	—
政策推進資金	1	11	1	11	21.6	409	4,434	118.3	1.2	0	0	—	—
事業継続・新事業促進枠	0	0	0	0	—	6	47	183.5	0.0	0	0	—	—
SDGs推進企業応援枠（旧成長産業育成枠）	0	0	0	0	—	3	15	58.1	0.0	0	0	—	—
再生支援枠（一般）	0	0	0	0	—	57	484	88.8	0.1	0	0	—	—
再生支援枠（改善サポート）感染症対応 ※	1	11	1	11	21.6	142	3,107	137.7	0.8	0	0	—	—
CO2ネットゼロ推進枠（旧省エネ枠含む）	0	0	0	0	—	145	316	79.5	0.1	0	0	—	—
経営力強化枠 ※	0	0	0	0	—	4	57	77.2	0.0	0	0	—	—
空き家・空き店舗再生枠 ※	0	0	0	0	—	2	19	97.4	0.0	0	0	—	—
事業承継枠	0	0	0	0	—	1	1	66.0	0.0	0	0	—	—
がんばる企業応援枠	0	0	0	0	—	46	381	95.6	0.1	0	0	—	—
DXデジタル推進枠	0	0	0	0	—	3	8	138.1	0.0	0	0	—	—
その他	0	0	0	0	—	1	4	100.0	0.0	0	0	—	—
中小企業金融円滑化促進資金 ※	0	0	0	0	—	1	4	100.0	0.0	0	0	—	—
市町制度保証	2	4	2	4	28.6	172	555	122.2	0.1	0	0	—	—
市町小口簡易資金	0	0	0	0	—	5	3	30.5	0.0	0	0	—	—
長浜市創業支援	2	4	2	4	28.6	167	552	124.5	0.1	0	0	—	—
合計	597	6,331	597	6,331	94.8	35,744	370,745	94.7	100.0	48	537	153.5	0.14

※の制度は、取り扱いを終了しています。



業種別保証状況（令和7年4月）

（単位：百万円・％）

業種名	保証承諾					保証債務残高 (A)				代位弁済 (B)			代弁率 B/A
	当月中		年度累計			件数	金額	前年比	構成比	年度累計			
	件数	金額	件数	金額	前年比					件数	金額	前年比	
製造業	76	826	76	826	60.1	5,338	66,808	94.9	18.0	1	19	46.4	0.03
農林漁業	2	10	2	10	—	37	281	94.2	0.1	0	0	—	—
鉱業	0	0	0	0	—	37	813	97.6	0.2	0	0	—	—
建設業	208	2,159	208	2,159	111.0	10,002	94,418	93.7	25.5	22	180	424.1	0.19
卸売業	24	339	24	339	83.5	2,152	28,340	95.2	7.6	0	0	—	—
小売業	93	842	93	842	71.0	5,270	52,021	94.1	14.0	6	33	22.2	0.06
飲食業	33	236	33	236	105.3	2,526	19,472	96.4	5.3	5	12	78.6	0.06
運送倉庫業	19	365	19	365	115.6	1,110	16,982	92.0	4.6	0	0	—	—
サービス業	105	1,137	105	1,137	108.7	6,940	63,987	97.0	17.3	9	229	20,049.1	0.36
不動産業	31	395	31	395	245.1	1,904	25,477	94.7	6.9	5	65	—	0.26
その他の産業	6	22	6	22	147.7	428	2,145	85.9	0.6	0	0	—	—
合計	597	6,331	597	6,331	94.8	35,744	370,745	94.7	100.0	48	537	153.5	0.14

市町別保証状況（令和7年4月）

（単位：百万円・％）

市町名	保証承諾					保証債務残高 (A)				代位弁済 (B)			代弁率 B/A
	当月中		年度累計			件数	金額	前年比	構成比	年度累計			
	件数	金額	件数	金額	前年比					件数	金額	前年比	
大津市	114	1,033	114	1,033	89.0	6,703	72,078	94.8	19.4	4	17	24.0	0.02
彦根市	59	605	59	605	84.3	3,226	32,451	93.8	8.8	0	0	—	—
長浜市	68	625	68	625	76.2	3,986	39,136	93.6	10.6	11	253	1,477.7	0.65
近江八幡市	37	670	37	670	118.7	2,364	24,702	95.4	6.7	4	25	—	0.10
草津市	50	742	50	742	210.9	2,984	34,122	96.6	9.2	0	0	—	—
守山市	32	291	32	291	91.3	1,868	19,876	93.1	5.4	6	72	436.4	0.36
栗東市	34	496	34	496	78.4	1,901	20,607	96.1	5.6	6	57	87.4	0.28
甲賀市	29	366	29	366	102.4	2,286	22,563	94.0	6.1	0	0	—	—
野洲市	25	299	25	299	179.7	1,242	13,735	97.1	3.7	3	4	—	0.03
湖南市	19	144	19	144	108.8	1,336	15,061	94.2	4.1	6	70	—	0.47
高島市	19	132	19	132	60.7	1,277	12,951	96.4	3.5	0	0	—	—
東近江市	55	380	55	380	60.5	3,293	31,611	92.9	8.5	4	24	263.7	0.08
米原市	17	207	17	207	160.7	995	9,025	93.1	2.4	0	0	—	—
蒲生郡 日野町	6	53	6	53	46.9	472	4,577	98.8	1.2	1	2	—	0.04
蒲生郡 竜王町	3	14	3	14	62.7	369	4,156	93.8	1.1	0	0	—	—
愛知郡 愛荘町	16	157	16	157	63.9	700	7,851	100.4	2.1	0	0	—	—
犬上郡 豊郷町	6	53	6	53	100.4	257	2,089	96.2	0.6	3	14	—	0.66
犬上郡 甲良町	5	37	5	37	193.8	239	2,038	93.7	0.5	0	0	—	—
犬上郡 多賀町	3	25	3	25	104.2	246	2,116	90.3	0.6	0	0	—	—
合計	597	6,331	597	6,331	94.8	35,744	370,745	94.7	100.0	48	537	153.5	0.14



**協調支援型特別保証制度  
金融機関別保証状況（令和7年4月）**

（単位：百万円・％）

金融機関名	保証承諾					保証債務残高 (A)				代位弁済 (B)			代弁率 B/A
	当月中		年度累計			件数	金額	前年比	構成比	年度累計			
	件数	金額	件数	金額	前年比					件数	金額	前年比	
滋賀銀行	32	669	32	669	—	17	275	—	55.0	0	0	—	—
関西みらい銀行	10	254	10	254	—	6	150	—	30.0	0	0	—	—
湖東信用金庫	2	35	2	35	—	3	42	—	8.4	0	0	—	—
京都中央信用金庫	2	43	2	43	—	1	33	—	6.6	0	0	—	—
大垣共立銀行	1	50	1	50	—	0	0	—	0.0	0	0	—	—
滋賀中央信用金庫	1	8	1	8	—	0	0	—	0.0	0	0	—	—
長浜信用金庫	1	6	1	6	—	0	0	—	0.0	0	0	—	—
<b>合 計</b>	<b>49</b>	<b>1,065</b>	<b>49</b>	<b>1,065</b>	<b>—</b>	<b>27</b>	<b>499</b>	<b>—</b>	<b>100.0</b>	<b>0</b>	<b>0</b>	<b>—</b>	<b>—</b>

※保証債務残高金額順で協調支援型特別保証制度をご利用いただいている金融機関のみ掲載しております。

※金額が同額の場合、P.4の金融機関状況表の順に掲載しております。

**プロパー協調融資保証制度（アシストライン）  
金融機関別保証状況（令和7年4月）**

（単位：百万円・％）

金融機関名	保証承諾					保証債務残高 (A)				代位弁済 (B)			代弁率 B/A
	当月中		年度累計			件数	金額	前年比	構成比	年度累計			
	件数	金額	件数	金額	前年比					件数	金額	前年比	
滋賀銀行	1	50	1	50	34.4	314	4,081	97.3	45.6	0	0	—	—
滋賀中央信用金庫	0	0	0	0	—	148	1,416	113.7	15.8	0	0	—	—
京都信用金庫	0	0	0	0	—	92	1,168	105.2	13.0	0	0	—	—
滋賀県信用組合	1	10	1	10	100.0	56	703	110.2	7.8	0	0	—	—
関西みらい銀行	0	0	0	0	—	51	622	94.0	6.9	0	0	—	—
京都銀行	2	43	2	43	—	28	392	97.2	4.4	0	0	—	—
湖東信用金庫	0	0	0	0	—	22	201	93.0	2.2	1	12	—	5.88
長浜信用金庫	2	15	2	15	—	19	193	81.4	2.2	1	12	—	6.12
京都中央信用金庫	0	0	0	0	—	9	68	84.4	0.8	0	0	—	—
大垣共立銀行	0	0	0	0	—	4	49	26.3	0.5	0	0	—	—
商工組合中央金庫	0	0	0	0	—	7	48	71.4	0.5	0	0	—	—
北伊勢上野信用金庫	0	0	0	0	—	2	6	74.8	0.1	0	0	—	—
三井住友銀行	0	0	0	0	—	1	6	70.5	0.1	0	0	—	—
近畿産業信用組合	0	0	0	0	—	1	4	80.8	0.0	0	0	—	—
三菱UFJ銀行	0	0	0	0	—	0	0	—	0.0	0	0	—	—
<b>合 計</b>	<b>6</b>	<b>118</b>	<b>6</b>	<b>118</b>	<b>69.2</b>	<b>754</b>	<b>8,958</b>	<b>98.8</b>	<b>100.0</b>	<b>2</b>	<b>24</b>	<b>231.4</b>	<b>0.26</b>

※保証債務残高金額順でプロパー協調融資保証制度（アシストライン）をご利用いただいている金融機関のみ掲載しております。

※金額が同額の場合、P.4の金融機関状況表の順に掲載しております。

**事業性評価保証制度（リレーション）**  
**金融機関別保証状況（令和7年4月）**

（単位：百万円・％）

金融機関名	保証承諾					保証債務残高（A）				代位弁済（B）			代弁率 B/A
	当月中		年度累計			件数	金額	前年比	構成比	年度累計			
	件数	金額	件数	金額	前年比					件数	金額	前年比	
滋賀中央信用金庫	0	0	0	0	—	23	316	93.5	25.0	0	0	—	—
滋賀銀行	0	0	0	0	—	31	268	65.3	21.2	0	0	—	—
京都信用金庫	0	0	0	0	—	9	169	76.0	13.4	0	0	—	—
京都中央信用金庫	1	12	1	12	—	4	159	147.8	12.6	0	0	—	—
滋賀県信用組合	0	0	0	0	—	8	136	82.4	10.8	0	0	—	—
湖東信用金庫	1	3	1	3	—	14	134	213.8	10.6	0	0	—	—
関西みらい銀行	0	0	0	0	—	10	51	44.4	4.0	0	0	—	—
長浜信用金庫	0	0	0	0	—	1	15	90.5	1.2	0	0	—	—
京都銀行	0	0	0	0	—	1	14	838.2	1.1	0	0	—	—
<b>合計</b>	<b>2</b>	<b>15</b>	<b>2</b>	<b>15</b>	<b>—</b>	<b>101</b>	<b>1,261</b>	<b>87.7</b>	<b>100.0</b>	<b>0</b>	<b>0</b>	<b>—</b>	<b>—</b>

※保証債務残高金額順で事業性評価保証制度（リレーション）をご利用いただいている金融機関のみ掲載しております。

※金額が同額の場合、P.4の金融機関状況表の順に掲載しております。

**短期継続融資保証制度（ケイゾク（通常枠））**  
**金融機関別保証状況（令和7年4月）**

（単位：百万円・％）

金融機関名	保証承諾					保証債務残高（A）				代位弁済（B）			代弁率 B/A
	当月中		年度累計			件数	金額	前年比	構成比	年度累計			
	件数	金額	件数	金額	前年比					件数	金額	前年比	
滋賀銀行	15	121	15	121	147.0	404	3,322	97.2	38.7	0	0	—	—
滋賀中央信用金庫	19	112	19	112	116.4	237	1,854	110.3	21.6	0	0	—	—
関西みらい銀行	3	32	3	32	156.1	113	1,227	87.8	14.3	0	0	—	—
滋賀県信用組合	6	61	6	61	175.9	86	787	100.8	9.2	0	0	—	—
湖東信用金庫	1	10	1	10	43.5	50	449	123.3	5.2	0	0	—	—
長浜信用金庫	2	16	2	16	—	38	338	89.6	3.9	0	0	—	—
京都信用金庫	0	0	0	0	—	28	287	106.7	3.3	0	0	—	—
京都銀行	0	0	0	0	—	20	216	94.7	2.5	0	0	—	—
京都中央信用金庫	0	0	0	0	—	6	65	92.9	0.8	0	0	—	—
近畿産業信用組合	0	0	0	0	—	2	23	287.5	0.3	0	0	—	—
大垣共立銀行	0	0	0	0	—	3	23	100.0	0.3	0	0	—	—
<b>合計</b>	<b>46</b>	<b>351</b>	<b>46</b>	<b>351</b>	<b>112.8</b>	<b>987</b>	<b>8,589</b>	<b>99.5</b>	<b>100.0</b>	<b>0</b>	<b>0</b>	<b>—</b>	<b>—</b>

※保証債務残高金額順で短期継続融資保証制度（ケイゾク（通常枠））をご利用いただいている金融機関のみ掲載しております。

※金額が同額の場合、P.4の金融機関状況表の順に掲載しております。

**短期継続融資保証制度（ケイゾク（税理士連携枠））**  
**金融機関別保証状況（令和7年4月）**

（単位：百万円・％）

金融機関名	保証承諾					保証債務残高（A）				代位弁済（B）			代弁率 B/A
	当月中		年度累計			件数	金額	前年比	構成比	年度累計			
	件数	金額	件数	金額	前年比					件数	金額	前年比	
滋賀銀行	10	196	10	196	103.2	214	4,482	117.7	38.6	0	0	—	—
関西みらい銀行	3	68	3	68	41.7	108	2,532	96.5	21.8	0	0	—	—
滋賀中央信用金庫	7	110	7	110	124.4	102	2,006	129.5	17.3	0	0	—	—
滋賀県信用組合	1	30	1	30	—	64	1,497	117.1	12.9	0	0	—	—
湖東信用金庫	1	6	1	6	—	22	484	99.1	4.2	0	0	—	—
京都信用金庫	1	10	1	10	100.0	14	283	87.9	2.4	0	0	—	—
長浜信用金庫	0	0	0	0	—	8	129	106.4	1.1	0	0	—	—
京都銀行	0	0	0	0	—	6	110	69.4	0.9	0	0	—	—
京都中央信用金庫	0	0	0	0	—	5	75	107.1	0.6	0	0	—	—
福井銀行	0	0	0	0	—	1	8	100.0	0.1	0	0	—	—
<b>合計</b>	<b>23</b>	<b>420</b>	<b>23</b>	<b>420</b>	<b>93.0</b>	<b>544</b>	<b>11,606</b>	<b>111.2</b>	<b>100.0</b>	<b>0</b>	<b>0</b>	<b>—</b>	<b>—</b>

※保証債務残高金額順で短期継続融資保証制度（ケイゾク（税理士連携枠））をご利用いただいている金融機関のみ掲載しております。

※金額が同額の場合、P.4の金融機関状況表の順に掲載しております。

**短期継続融資保証（ケイゾク（金融機関モニタリング枠））**  
**金融機関別保証状況（令和7年4月）**

（単位：百万円・％）

金融機関名	保証承諾					保証債務残高（A）				代位弁済（B）			代弁率 B/A
	当月中		年度累計			件数	金額	前年比	構成比	年度累計			
	件数	金額	件数	金額	前年比					件数	金額	前年比	
関西みらい銀行	4	68	4	68	340.0	55	949	113.8	33.6	0	0	—	—
滋賀銀行	2	40	2	40	100.0	57	927	109.2	32.9	0	0	—	—
滋賀県信用組合	1	20	1	20	100.0	25	402	110.4	14.3	0	0	—	—
湖東信用金庫	1	20	1	20	—	10	193	111.6	6.8	0	0	—	—
京都信用金庫	1	20	1	20	—	8	160	84.2	5.7	0	0	—	—
滋賀中央信用金庫	1	20	1	20	—	9	150	136.4	5.3	0	0	—	—
京都銀行	0	0	0	0	—	2	40	200.0	1.4	0	0	—	—
<b>合計</b>	<b>10</b>	<b>188</b>	<b>10</b>	<b>188</b>	<b>235.0</b>	<b>166</b>	<b>2,821</b>	<b>111.1</b>	<b>100.0</b>	<b>0</b>	<b>0</b>	<b>—</b>	<b>—</b>

※保証債務残高金額順で短期継続融資保証（ケイゾク（金融機関モニタリング枠））をご利用いただいている金融機関のみ掲載しております。

※金額が同額の場合、P.4の金融機関状況表の順に掲載しております。

**経営力強化保証制度  
金融機関別保証状況（令和7年4月）**

（単位：百万円・％）

金融機関名	保証承諾					保証債務残高 (A)				代位弁済 (B)			代弁率 B/A
	当月中		年度累計			件数	金額	前年比	構成比	年度累計			
	件数	金額	件数	金額	前年比					件数	金額	前年比	
滋賀銀行	19	299	19	299	—	234	2,541	—	36.3	0	0	—	—
滋賀中央信用金庫	7	126	7	126	—	89	943	—	13.5	0	0	—	—
長浜信用金庫	5	35	5	35	—	92	929	—	13.3	0	0	—	—
京都信用金庫	13	249	13	249	—	53	821	—	11.7	0	0	—	—
湖東信用金庫	3	40	3	40	—	46	635	—	9.1	0	0	—	—
関西みらい銀行	3	33	3	33	—	20	395	—	5.6	0	0	—	—
滋賀県信用組合	0	0	0	0	—	18	299	—	4.3	0	0	—	—
京都銀行	2	41	2	41	—	21	267	—	3.8	0	0	—	—
京都中央信用金庫	1	26	1	26	—	9	114	—	1.6	0	0	—	—
大垣共立銀行	0	0	0	0	—	3	51	—	0.7	0	0	—	—
合 計	53	849	53	849	—	585	6,995	—	100.0	0	0	—	—

※保証債務残高金額順で経営力強化保証制度および県セーフティネット資金（経営力強化新規枠・借換枠）（経営力強化保証制度対応）をご利用いただいている金融機関のみ掲載しております。

※金額が同額の場合、P.4の金融機関状況表の順に掲載しております。