

2025

7

# Monthly Data

Credit Guarantee Corporation of SHIGA-KEN



中小企業の皆さまに役立つ情報を

**公式LINEで  
随時配信中!**

ぜひ、友だち登録をお願いします!



LINE ID  
@cgc-shiga

公式キャラクター  
さぼじろー  
& ブリ兄



きっかけは、その保証でありたい

**滋賀県信用保証協会**

## 目次

保証概況	P 2
金融機関別保証状況	P 4
制度別保証状況	P 5
業種別保証状況	P 7
市町別保証状況	P 7
協調支援型特別保証制度金融機関別保証状況	P 8
プロパー協調融資保証制度（アシストライン）金融機関別保証状況	P 8
事業性評価保証制度（リレーション）金融機関別保証状況	P 9
短期継続融資保証制度（ケイゾク）金融機関別保証状況	P 9、10
経営力強化保証制度金融機関別保証状況	P 11
保証債務残高ランキング200	P 12
保証利用先数ランキング150	P 14

※各表の金額は単位未満を四捨五入していますので、合計と一致しないことがあります。

# 保証概況

令和7年6月

令和7年6月末の保証承諾累計額は230億50百万円(前年比80.1%)となった。

同月の保証債務残高は3,665億53百万円(前年比95.2%)となった。

同月の代位弁済累計額は13億4百万円(前年比89.5%)となった。

(単位：百万円・%)

区分	当 月 中				年 度 累 計			
	件数	金額	前年比		件数	金額	前年比	
			件数	金額			件数	金額
保証 申 込	822	10,069	69.6	56.4	2,222	26,231	87.2	76.1
保証 承 諾	773	9,613	78.3	69.6	2,017	23,050	89.8	80.1
保証 債 務 残 高	—	—	—	—	35,733	366,553	102.0	95.2
代位弁済(元利)	41	559	57.7	70.5	111	1,304	75.0	89.5

## ■保証申込

当月中の保証申込は、822件(前年同月比69.6%)、100億69百万円(同56.4%)となった。

1件当たりの保証申込額は12,250千円(同81.0%)となった。

## ■保証承諾

当月中の保証承諾は、773件(前年同月比78.3%)、96億13百万円(同69.6%)となった。

1件当たりの保証承諾額は12,436千円(同88.9%)となった。

金 融 機 関 群 別	前年同月比(金額)					
	地方銀行	71.9%	信用金庫	62.2%	信用組合	97.6%
	都市銀行	—%	政府系金融機関	—%	農協系金融機関	—%
制 度 群 別	前年同月比(金額)					
	一般・協会制度	181.7%	保険連動制度	12.0%		
	滋賀県制度	20.6%	市町制度	740.0%		
業 種 別	前年同月比(金額)					
	製造業	54.6%	非製造業	72.9%		
	建設業	サービス業	製造業	小売業	卸売業	
	62.0%	58.8%	54.6%	70.1%	108.7%	

## ■保証債務残高

当月末の保証債務残高は、35,733件(前年同月比102.0%)、3,665億53百万円(同95.2%)となった。

1件当たりの保証債務残高は10,258千円(同93.3%)となった。

## ■代位弁済

当月中の代位弁済は、41件(前年同月比57.7%)、5億59百万円(同70.5%)となった。

1件当たりの代位弁済額は13,644千円(同122.1%)となった。

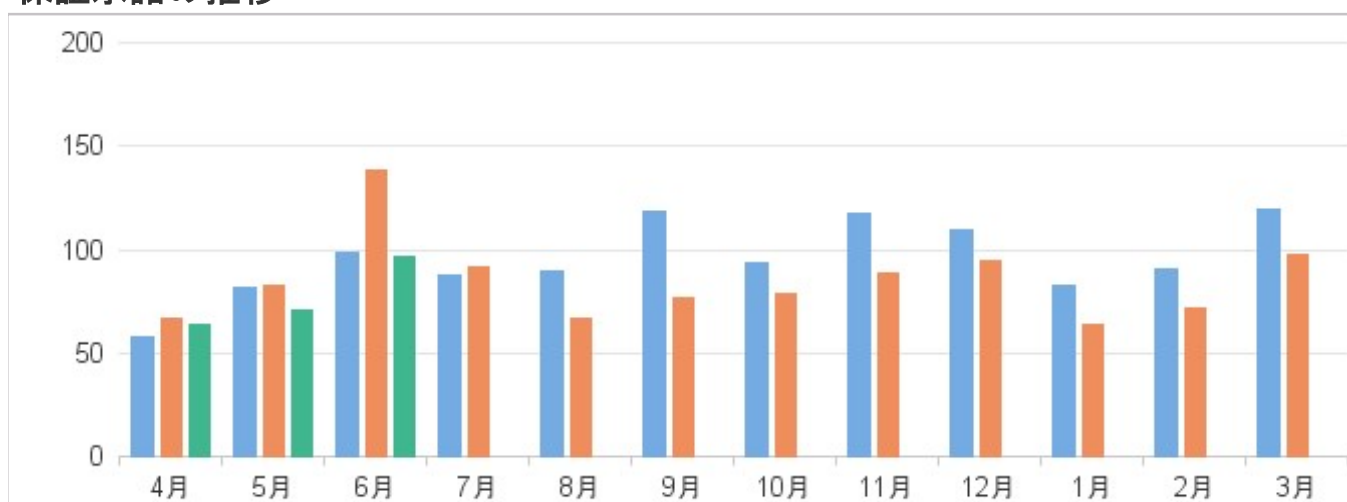
## ■保証利用企業者数

当月末の保証利用企業者数は、16,497先(前年同月比100.5%)となった。

1先当たりの保証債務残高は22,219千円(同94.7%)となった。

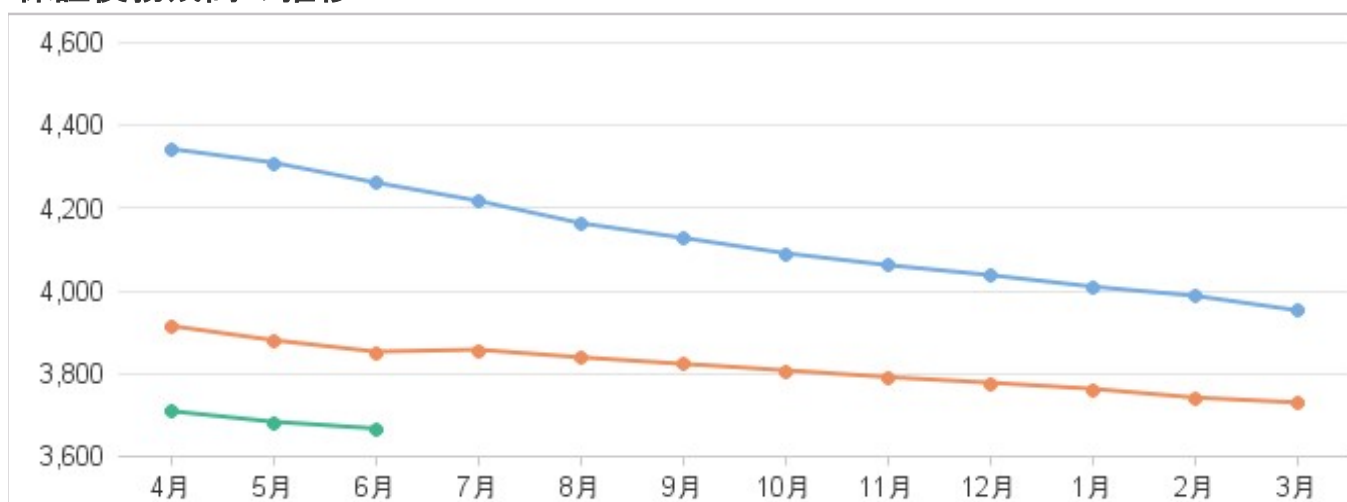
## 保証承諾の推移

令和5年度 令和6年度 令和7年度 (単位：億円)



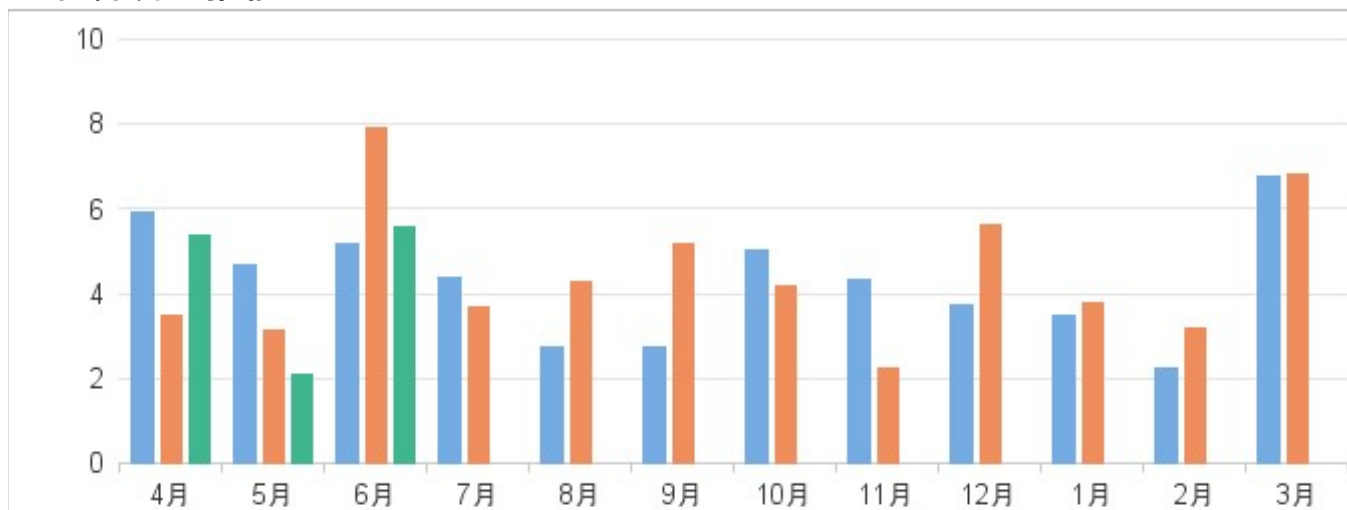
## 保証債務残高の推移

令和5年度 令和6年度 令和7年度 (単位：億円)



## 代位弁済の推移

令和5年度 令和6年度 令和7年度 (単位：億円)



金融機関別保証状況（令和7年6月）

（単位：百万円・％）

金融機関名	保証承諾					保証債務残高（A）				代位弁済（B）			代弁率 B/A
	当月中		年度累計							年度累計			
	件数	金額	件数	金額	前年比	件数	金額	前年比	構成比	件数	金額	前年比	
地方銀行	404	5,937	968	13,659	81.4	19,032	228,475	93.5	62.3	50	795	80.8	0.35
滋賀	314	4,137	730	9,284	76.6	13,612	152,344	93.9	41.6	37	573	90.0	0.38
関西みらい	62	1,189	161	2,900	87.3	3,661	53,048	91.9	14.5	11	154	54.3	0.29
京都	22	243	63	797	71.3	1,417	16,710	92.9	4.6	2	68	107.4	0.40
大垣共立	6	369	14	678	290.1	320	6,048	97.1	1.6	0	0	—	—
福井	0	0	0	0	—	18	265	93.4	0.1	0	0	—	—
百五	0	0	0	0	—	4	61	84.6	0.0	0	0	—	—
信用金庫	327	3,066	929	7,994	74.3	14,569	118,950	98.7	32.5	50	395	92.8	0.33
京都	41	571	114	1,311	47.6	2,703	27,521	100.6	7.5	12	113	52.1	0.41
湖東	46	322	141	951	53.2	2,400	18,393	95.3	5.0	8	35	121.3	0.19
滋賀中央	181	1,576	499	4,264	109.4	6,362	49,241	99.0	13.4	21	146	125.3	0.30
長浜	37	249	123	789	48.8	2,417	16,005	97.0	4.4	6	44	162.9	0.27
京都中央	21	342	51	673	95.4	685	7,784	102.6	2.1	3	57	159.6	0.73
北伊勢上野	1	7	1	7	—	2	6	73.7	0.0	0	0	—	—
信用組合	42	610	120	1,397	113.4	2,050	17,806	96.1	4.9	10	75	155.1	0.42
滋賀県	41	570	118	1,342	111.4	1,977	16,909	96.4	4.6	10	75	155.1	0.44
滋賀県民	0	0	0	0	—	3	47	70.2	0.0	0	0	—	—
近畿産業	1	40	2	55	239.1	56	726	92.0	0.2	0	0	—	—
京滋	0	0	0	0	—	14	125	84.6	0.0	0	0	—	—
都市銀行	0	0	0	0	—	34	688	73.3	0.2	1	40	—	5.78
みずほ	0	0	0	0	—	1	4	33.3	0.0	0	0	—	—
りそな	0	0	0	0	—	15	488	69.8	0.1	1	40	—	8.14
三菱UFJ	0	0	0	0	—	12	128	87.6	0.0	0	0	—	—
三井住友	0	0	0	0	—	6	68	83.7	0.0	0	0	—	—
政府系金融機関	0	0	0	0	—	48	634	94.1	0.2	0	0	—	—
商工組合中央金庫	0	0	0	0	—	48	634	94.1	0.2	0	0	—	—
農協系金融機関	0	0	0	0	—	0	0	—	0.0	0	0	—	—
その他金融機関	0	0	0	0	—	0	0	—	0.0	0	0	—	—
合 計	773	9,613	2,017	23,050	80.1	35,733	366,553	95.2	100.0	111	1,304	89.5	0.36

制度別保証状況（令和7年6月）

（単位：百万円・％）

制 度 名	保証承諾					保証債務残高（A）				代位弁済（B）			代弁率 B/A
	当月中		年度累計							年度累計			
	件数	金額	件数	金額	前年比	件数	金額	前年比	構成比	件数	金額	前年比	
保証協会制度	592	7,969	1,563	18,801	174.0	12,370	115,808	111.7	31.6	39	484	97.4	0.42
一般保証	226	2,021	635	5,692	123.2	6,894	53,130	101.9	14.5	29	415	118.6	0.78
提携保証 ※	0	0	0	0	—	55	268	66.3	0.1	1	17	103.0	6.22
提携保証（SP24）	25	549	66	1,031	—	259	3,186	—	0.9	0	0	—	—
小口零細企業保証	26	92	83	305	148.1	667	1,828	136.9	0.5	5	18	87.4	0.96
ゴー・アップ関連 ※	0	0	0	0	—	7	64	81.1	0.0	0	0	—	—
エコ・サポート保証 ※	0	0	0	0	—	32	38	40.6	0.0	0	0	—	—
カードローン根保証	20	111	64	336	107.3	586	2,813	99.3	0.8	2	11	183.8	0.39
カードSmile	26	72	107	292	172.5	567	1,523	109.9	0.4	0	0	—	—
当座貸越根保証	0	0	8	205	73.3	80	1,764	94.6	0.5	0	0	—	—
やくしん保証	0	0	0	0	—	3	80	93.3	0.0	0	0	—	—
商手割引根保証	0	0	1	10	43.5	1	10	43.5	0.0	0	0	—	—
グランドアップ ※	0	0	0	0	—	15	60	73.5	0.0	0	0	—	—
アシストライン	10	96	25	358	71.3	728	8,606	97.7	2.3	2	24	39.2	0.28
リレーション	1	30	3	45	1,500.0	100	1,215	90.0	0.3	0	0	—	—
小規模特別保証 ※	0	0	0	0	—	12	15	51.9	0.0	0	0	—	—
ロングラン ※	0	0	0	0	—	26	900	65.3	0.2	0	0	—	—
ロングラン70	10	900	13	1,146	276.1	173	8,710	115.1	2.4	0	0	—	—
ロングラン70財務型	6	367	12	642	400.9	46	2,097	206.4	0.6	0	0	—	—
ケイゾク	138	1,901	323	4,458	112.6	1,712	23,260	108.1	6.3	0	0	—	—
SDGsトライアル保証	1	7	1	7	70.0	21	104	86.9	0.0	0	0	—	—
SDGsステップアップ保証	2	35	4	55	137.5	96	1,186	161.8	0.3	0	0	—	—
会計力	0	0	0	0	—	2	35	82.8	0.0	0	0	—	—
経営力強化保証	8	259	17	501	—	115	1,818	—	0.5	0	0	—	—
条件変更改善型借換保証	0	0	0	0	—	7	105	79.4	0.0	0	0	—	—
事業承継サポート保証	0	0	0	0	—	1	30	—	0.0	0	0	—	—
財務要件型無保証人保証	0	0	2	30	28.6	18	295	176.7	0.1	0	0	—	—
事業承継特別保証	0	0	1	6	—	14	382	87.3	0.1	0	0	—	—
協調支援型特別保証	93	1,531	198	3,684	—	133	2,288	—	0.6	0	0	—	—
保険連動制度保証	58	464	102	916	11.9	3,657	49,749	94.0	13.6	23	312	137.1	0.63
特別小口保証	0	0	0	0	—	1	0	40.2	0.0	0	0	—	—
経営安定関連保証	2	30	5	122	149.7	469	5,620	84.8	1.5	5	107	105.0	1.90
経営革新関連保証	0	0	0	0	—	2	50	98.4	0.0	0	0	—	—
創業等関連保証 ※	0	0	0	0	—	3	7	45.6	0.0	0	0	—	—
創業関連保証	13	46	41	203	66.1	804	3,272	113.9	0.9	6	22	126.4	0.67
スタートアップ創出促進保証	5	25	12	80	227.4	26	247	171.3	0.1	0	0	—	—
特定社債保証	1	40	2	80	100.0	71	2,781	84.2	0.8	0	0	—	—
流動資産担保融資保証	0	0	1	40	—	2	46	414.3	0.0	0	0	—	—
金融安定化特別保証制度 ※	0	0	0	0	—	2	20	98.9	0.0	0	0	—	—
東日本大震災復興緊急保証	0	0	0	0	—	29	396	85.7	0.1	3	44	—	11.21
危機関連保証 ※	0	0	0	0	—	54	1,296	85.3	0.4	0	0	—	—
伴走支援型特別保証 ※	0	0	0	0	—	1,964	32,822	94.6	9.0	9	139	128.0	0.42
経営改善サポート保証（感染症対応） ※	0	0	0	0	—	31	474	95.8	0.1	0	0	—	—
経営改善サポート保証（感染症対応）（求償権消滅保証） ※	0	0	0	0	—	3	70	681.2	0.0	0	0	—	—
経営改善サポート保証	0	0	0	0	—	147	2,052	78.9	0.6	0	0	—	—
経営改善サポート保証（求償権消滅保証）	0	0	0	0	—	3	38	94.0	0.0	0	0	—	—
国補助制度	37	323	41	392	1,958.1	46	556	5,747.7	0.2	0	0	—	—

※の制度は、取り扱いを終了しています。



制 度 名	保証承諾					保証債務残高 (A)				代位弁済 (B)			代弁率 B/A
	当月中		年度累計							年度累計			
	件数	金額	件数	金額	前年比	件数	金額	前年比	構成比	件数	金額	前年比	
滋賀県制度保証	117	1,143	342	3,284	32.1	19,532	200,434	87.9	54.7	49	508	69.4	0.25
開業資金	23	109	62	332	134.2	808	2,764	120.2	0.8	5	13	159.1	0.45
創業枠	8	54	28	158	97.3	454	1,621	114.7	0.4	2	3	39.2	0.16
創業枠SSS	2	6	3	12	—	4	25	253.3	0.0	0	0	—	—
創業サポート枠	4	14	14	73	118.7	185	670	130.5	0.2	3	10	—	1.48
創業サポート枠SSS	1	2	4	31	—	6	37	316.6	0.0	0	0	—	—
女性創業枠	8	35	13	59	247.3	159	411	116.6	0.1	0	0	—	—
経営支援資金	27	122	83	320	125.6	766	1,984	145.4	0.5	1	4	778.1	0.20
一般枠	1	2	9	28	77.5	43	167	217.5	0.0	0	0	—	—
小規模企業者枠	5	38	13	87	96.1	152	549	122.9	0.1	1	4	778.1	0.72
小規模企業者特別枠	18	65	56	183	141.3	563	1,221	145.3	0.3	0	0	—	—
経営者保証非提供促進枠	3	17	5	23	—	8	47	—	0.0	0	0	—	—
短期事業資金	7	47	19	107	58.8	42	259	65.4	0.1	0	0	—	—
通常枠	7	47	19	107	91.3	23	132	58.6	0.0	0	0	—	—
コロナ枠 ※	0	0	0	0	—	2	5	25.6	0.0	0	0	—	—
原油価格・物価高騰対応枠 ※	0	0	0	0	—	17	122	80.1	0.0	0	0	—	—
セーフティネット資金	53	732	157	2,222	23.5	5,680	76,008	99.2	20.7	13	140	63.4	0.18
新規枠	7	121	18	250	2,271.6	1,661	24,575	83.5	6.7	7	89	112.0	0.36
借換枠	4	85	5	100	—	287	3,931	79.2	1.1	0	0	—	—
コロナ新規枠（伴走支援型特別保証） ※	0	0	0	0	—	418	3,688	83.2	1.0	0	0	—	—
コロナ借換枠（伴走支援型特別保証） ※	0	0	0	0	—	82	895	75.4	0.2	1	16	—	1.76
ポストコロナ新規枠（伴走支援型特別保証） ※	0	0	0	0	—	1,325	12,888	96.5	3.5	1	9	—	0.07
ポストコロナ借換枠（伴走支援型特別保証） ※	0	0	0	0	—	1,345	23,523	101.1	6.4	4	26	73.2	0.11
経営力強化新規枠	27	221	84	671	—	350	2,706	—	0.7	0	0	—	—
経営力強化借換枠	15	306	50	1,202	—	212	3,802	—	1.0	0	0	—	—
新型コロナウイルス感染症対応資金 ※	0	0	0	0	—	11,497	112,682	79.8	30.7	28	338	77.7	0.30
新規枠 ※	0	0	0	0	—	9,983	99,476	80.5	27.1	21	266	79.7	0.27
借換枠 ※	0	0	0	0	—	1,514	13,206	75.4	3.6	7	72	71.1	0.55
緊急経済対策資金	0	0	3	25	83.3	326	2,210	89.0	0.6	2	13	20.7	0.60
新規枠	0	0	1	6	—	76	392	208.3	0.1	1	7	241.4	1.86
借換枠	0	0	2	19	63.3	250	1,818	79.2	0.5	1	6	9.7	0.33
政策推進資金	7	132	18	278	364.5	412	4,523	120.6	1.2	0	0	—	—
事業継続・新事業促進枠	0	0	0	0	—	6	46	183.6	0.0	0	0	—	—
SDGs推進企業応援枠（旧成長産業育成枠）	0	0	0	0	—	3	14	56.4	0.0	0	0	—	—
再生支援枠（一般）	0	0	0	0	—	56	478	88.8	0.1	0	0	—	—
再生支援枠（改善サポート）感染症対応 ※	0	0	1	11	15.4	143	3,086	134.0	0.8	0	0	—	—
再生支援枠（改善サポート）経営・再生	1	77	4	152	—	3	76	—	0.0	0	0	—	—
CO2ネットゼロ推進枠（旧省エネ枠含む）	2	17	3	20	400.0	138	309	82.6	0.1	0	0	—	—
経営力強化枠 ※	0	0	0	0	—	4	56	78.5	0.0	0	0	—	—
空き家・空き店舗再生枠 ※	0	0	0	0	—	2	19	97.4	0.0	0	0	—	—
事業承継枠	0	0	0	0	—	1	1	64.0	0.0	0	0	—	—
がんばる企業応援枠 ※	0	0	0	0	—	46	372	96.1	0.1	0	0	—	—
がんばる企業応援枠（協調特別）	4	38	10	95	—	7	60	—	0.0	0	0	—	—
DXデジタル推進枠	0	0	0	0	—	3	8	137.5	0.0	0	0	—	—
その他	0	0	0	0	—	1	4	100.0	0.0	0	0	—	—
中小企業金融円滑化促進資金 ※	0	0	0	0	—	1	4	100.0	0.0	0	0	—	—
市町制度保証	6	37	10	49	126.5	174	561	120.2	0.2	0	0	—	—
市町小口簡易資金	0	0	0	0	—	3	3	26.7	0.0	0	0	—	—
長浜市創業支援	6	37	10	49	126.5	171	559	122.3	0.2	0	0	—	—
合 計	773	9,613	2,017	23,050	80.1	35,733	366,553	95.2	100.0	111	1,304	89.5	0.36

※の制度は、取り扱いを終了しています。

## 業種別保証状況（令和7年6月）

（単位：百万円・％）

業種名	保証承諾					保証債務残高（A）				代位弁済（B）			代弁率 B/A
	当月中		年度累計							年度累計			
	件数	金額	件数	金額	前年比	件数	金額	前年比	構成比	件数	金額	前年比	
製造業	87	1,344	233	3,223	60.0	5,320	65,999	95.1	18.0	7	209	152.7	0.32
農林漁業	2	11	4	21	54.4	37	274	94.6	0.1	0	0	—	—
鉱業	1	24	1	24	33.6	37	790	92.5	0.2	0	0	—	—
建設業	266	2,548	715	6,884	80.7	10,007	93,170	94.0	25.4	27	250	97.9	0.27
卸売業	37	1,118	91	1,832	98.0	2,151	27,928	95.5	7.6	6	93	57.3	0.33
小売業	105	1,313	277	3,104	76.1	5,259	51,531	95.3	14.1	11	127	24.5	0.25
飲食業	42	439	101	831	77.1	2,522	19,139	95.9	5.2	19	160	377.4	0.83
運送倉庫業	21	464	63	1,262	97.1	1,106	16,959	93.8	4.6	4	18	17.4	0.10
サービス業	150	1,421	379	3,733	80.4	6,963	63,671	97.5	17.4	27	352	145.9	0.55
不動産業	56	904	135	2,011	119.2	1,909	24,967	94.7	6.8	10	96	—	0.38
その他の産業	6	28	18	127	113.0	422	2,126	88.1	0.6	0	0	—	—
合 計	773	9,613	2,017	23,050	80.1	35,733	366,553	95.2	100.0	111	1,304	89.5	0.36

## 市町別保証状況（令和7年6月）

（単位：百万円・％）

市町名	保証承諾					保証債務残高（A）				代位弁済（B）			代弁率 B/A
	当月中		年度累計							年度累計			
	件数	金額	件数	金額	前年比	件数	金額	前年比	構成比	件数	金額	前年比	
大津市	129	1,514	358	3,682	65.8	6,751	70,991	94.9	19.4	7	33	8.1	0.05
彦根市	88	1,165	207	2,614	119.3	3,219	32,293	94.4	8.8	3	17	16.2	0.05
長浜市	77	939	214	2,369	64.0	3,941	38,355	92.9	10.5	23	392	494.5	1.02
近江八幡市	61	625	153	1,749	100.2	2,388	24,351	95.3	6.6	10	90	5,562.8	0.37
草津市	78	1,243	193	2,788	137.7	2,996	34,080	98.8	9.3	7	62	31.4	0.18
守山市	40	340	102	888	64.8	1,871	19,498	93.6	5.3	15	326	146.1	1.67
栗東市	43	506	105	1,334	69.3	1,895	20,293	95.2	5.5	8	64	85.1	0.32
甲賀市	47	548	113	1,327	66.9	2,279	22,319	94.9	6.1	0	0	—	—
野洲市	26	322	74	847	84.0	1,243	13,672	99.2	3.7	13	132	197.8	0.96
湖南市	22	185	71	705	77.1	1,336	14,949	95.4	4.1	9	98	—	0.65
高島市	28	222	69	564	44.0	1,263	12,722	95.4	3.5	0	0	—	—
東近江市	71	888	173	1,827	68.6	3,272	31,253	93.0	8.5	5	28	15.0	0.09
米原市	13	215	44	620	128.0	981	8,912	93.5	2.4	3	29	738.3	0.33
蒲生郡 日野町	5	11	23	231	54.6	475	4,576	100.3	1.2	1	2	—	0.04
蒲生郡 竜王町	5	94	16	162	53.3	373	4,042	93.8	1.1	0	0	—	—
愛知郡 愛荘町	23	668	59	1,031	129.6	706	8,086	104.3	2.2	4	18	—	0.22
犬上郡 豊郷町	9	72	19	145	67.9	260	2,082	97.7	0.6	3	14	—	0.66
犬上郡 甲良町	2	15	14	98	134.0	241	1,997	94.7	0.5	0	0	—	—
犬上郡 多賀町	6	42	10	70	83.2	243	2,081	91.2	0.6	0	0	—	—
合 計	773	9,613	2,017	23,050	80.1	35,733	366,553	95.2	100.0	111	1,304	89.5	0.36



**協調支援型特別保証制度**  
**金融機関別保証状況（令和7年6月）**

（単位：百万円・％）

金融機関名	保証承諾					保証債務残高（A）				代位弁済（B）			代弁率 B/A
	当月中		年度累計							年度累計			
	件数	金額	件数	金額	前年比	件数	金額	前年比	構成比	件数	金額	前年比	
滋賀銀行	68	863	140	2,244	—	90	1,381	—	58.8	0	0	—	—
関西みらい銀行	8	251	24	754	—	17	496	—	21.1	0	0	—	—
滋賀中央信用金庫	6	101	9	130	—	7	99	—	4.2	0	0	—	—
京都中央信用金庫	2	42	7	126	—	6	93	—	4.0	0	0	—	—
湖東信用金庫	3	22	9	89	—	8	76	—	3.2	0	0	—	—
京都信用金庫	4	133	6	173	—	3	60	—	2.5	0	0	—	—
大垣共立銀行	1	30	2	80	—	1	49	—	2.1	0	0	—	—
長浜信用金庫	2	25	6	56	—	5	35	—	1.5	0	0	—	—
京都銀行	2	63	2	63	—	1	33	—	1.4	0	0	—	—
滋賀県信用組合	0	0	2	25	—	2	25	—	1.1	0	0	—	—
近畿産業信用組合	1	40	1	40	—	0	0	—	0.0	0	0	—	—
合 計	97	1,569	208	3,779	—	140	2,347	—	100.0	0	0	—	—

※保証債務残高金額順で協調支援型特別保証制度をご利用いただいている金融機関のみ掲載しております。

※金額が同額の場合、P. 4の金融機関状況表の順に掲載しております。

**プロパー協調融資保証制度（アシストライン）**  
**金融機関別保証状況（令和7年6月）**

（単位：百万円・％）

金融機関名	保証承諾					保証債務残高 (A)				代位弁済 (B)			代弁率 B/A
	当月中		年度累計							年度累計			
	件数	金額	件数	金額	前年比	件数	金額	前年比	構成比	件数	金額	前年比	
滋賀銀行	3	45	8	180	51.9	302	3,953	95.6	45.9	0	0	—	—
滋賀中央信用金庫	3	19	3	19	63.5	142	1,333	114.6	15.5	0	0	—	—
京都信用金庫	3	25	6	44	92.6	90	1,099	96.3	12.8	0	0	—	—
滋賀県信用組合	0	0	2	45	160.7	54	694	111.0	8.1	0	0	—	—
関西みらい銀行	0	0	0	0	—	49	596	95.5	6.9	0	0	—	—
京都銀行	0	0	2	43	—	27	394	103.9	4.6	0	0	—	—
湖東信用金庫	0	0	0	0	—	22	197	80.6	2.3	1	12	—	6.02
長浜信用金庫	0	0	3	20	—	18	167	79.5	1.9	1	12	—	7.10
京都中央信用金庫	0	0	0	0	—	9	66	84.1	0.8	0	0	—	—
大垣共立銀行	0	0	0	0	—	4	47	36.9	0.5	0	0	—	—
商工組合中央金庫	0	0	0	0	—	7	45	70.7	0.5	0	0	—	—
北伊勢上野信用金庫	1	7	1	7	—	2	6	73.7	0.1	0	0	—	—
三井住友銀行	0	0	0	0	—	1	6	70.8	0.1	0	0	—	—
近畿産業信用組合	0	0	0	0	—	1	4	83.6	0.0	0	0	—	—
合 計	10	96	25	358	71.3	728	8,606	97.7	100.0	2	24	39.2	0.28

※保証債務残高金額順でプロパー協調融資保証制度（アシストライン）をご利用いただいている金融機関のみ掲載しております。

※金額が同額の場合、P. 4の金融機関状況表の順に掲載しております。

事業性評価保証制度（リレーション）  
金融機関別保証状況（令和7年6月）

（単位：百万円・％）

金融機関名	保証承諾					保証債務残高（A）				代位弁済（B）			代弁率 B/A
	当月中		年度累計							年度累計			
	件数	金額	件数	金額	前年比	件数	金額	前年比	構成比	件数	金額	前年比	
滋賀中央信用金庫	0	0	0	0	—	23	310	93.5	25.5	0	0	—	—
滋賀銀行	0	0	0	0	—	31	262	69.0	21.5	0	0	—	—
京都中央信用金庫	0	0	1	12	400.0	4	157	171.7	12.9	0	0	—	—
京都信用金庫	0	0	0	0	—	8	144	65.8	11.9	0	0	—	—
滋賀県信用組合	0	0	0	0	—	8	134	82.4	11.0	0	0	—	—
湖東信用金庫	1	30	2	33	—	14	131	214.3	10.8	0	0	—	—
関西みらい銀行	0	0	0	0	—	10	49	56.0	4.0	0	0	—	—
長浜信用金庫	0	0	0	0	—	1	14	90.4	1.2	0	0	—	—
京都銀行	0	0	0	0	—	1	14	1,023.4	1.2	0	0	—	—
合 計	1	30	3	45	1,500.0	100	1,215	90.0	100.0	0	0	—	—

※保証債務残高金額順で事業性評価保証制度（リレーション）をご利用いただいている金融機関のみ掲載しております。

※金額が同額の場合、P. 4の金融機関状況表の順に掲載しております。

短期継続融資保証制度（ケイゾク（通常枠））  
金融機関別保証状況（令和7年6月）

（単位：百万円・％）

金融機関名	保証承諾					保証債務残高（A）				代位弁済（B）			代弁率 B/A
	当月中		年度累計							年度累計			
	件数	金額	件数	金額	前年比	件数	金額	前年比	構成比	件数	金額	前年比	
滋賀銀行	31	244	62	486	101.4	408	3,360	100.7	39.2	0	0	—	—
滋賀中央信用金庫	21	150	54	381	97.2	236	1,832	111.6	21.4	0	0	—	—
関西みらい銀行	10	100	17	176	83.2	109	1,182	84.5	13.8	0	0	—	—
滋賀県信用組合	7	56	20	179	150.8	87	808	103.1	9.4	0	0	—	—
湖東信用金庫	3	22	9	74	105.8	49	441	129.4	5.1	0	0	—	—
長浜信用金庫	3	38	10	97	101.0	38	333	89.3	3.9	0	0	—	—
京都信用金庫	2	20	3	27	43.5	27	277	107.0	3.2	0	0	—	—
京都銀行	0	0	0	0	—	20	216	95.2	2.5	0	0	—	—
京都中央信用金庫	2	20	2	20	100.0	7	80	114.3	0.9	0	0	—	—
近畿産業信用組合	0	0	1	15	100.0	2	23	100.0	0.3	0	0	—	—
大垣共立銀行	0	0	0	0	—	3	23	100.0	0.3	0	0	—	—
合 計	79	649	178	1,454	98.3	986	8,573	101.0	100.0	0	0	—	—

※保証債務残高金額順で短期継続融資保証制度（ケイゾク（通常枠））をご利用いただいている金融機関のみ掲載しております。

※金額が同額の場合、P. 4の金融機関状況表の順に掲載しております。

**短期継続融資保証制度（ケイゾク（税理士連携枠））**  
**金融機関別保証状況（令和7年6月）**

（単位：百万円・％）

金融機関名	保証承諾					保証債務残高（A）				代位弁済（B）			代弁率 B/A
	当月中		年度累計							年度累計			
	件数	金額	件数	金額	前年比	件数	金額	前年比	構成比	件数	金額	前年比	
滋賀銀行	16	396	39	880	122.6	217	4,520	116.7	38.3	0	0	—	—
関西みらい銀行	8	213	19	441	89.1	108	2,531	96.6	21.4	0	0	—	—
滋賀中央信用金庫	11	187	30	612	121.8	107	2,078	131.1	17.6	0	0	—	—
滋賀県信用組合	5	95	10	224	128.7	66	1,532	122.1	13.0	0	0	—	—
湖東信用金庫	3	60	5	96	106.7	23	490	104.5	4.2	0	0	—	—
京都信用金庫	0	0	1	10	100.0	14	283	87.9	2.4	0	0	—	—
長浜信用金庫	0	0	1	30	—	9	159	131.2	1.3	0	0	—	—
京都銀行	1	30	2	50	166.7	7	130	82.0	1.1	0	0	—	—
京都中央信用金庫	2	60	3	70	700.0	5	75	100.0	0.6	0	0	—	—
福井銀行	0	0	0	0	—	1	8	100.0	0.1	0	0	—	—
合 計	46	1,041	110	2,412	118.9	557	11,806	112.5	100.0	0	0	—	—

※保証債務残高金額順で短期継続融資保証制度（ケイゾク（税理士連携枠））をご利用いただいている金融機関のみ掲載しております。

※金額が同額の場合、P. 4の金融機関状況表の順に掲載しております。

**短期継続融資保証（ケイゾク（金融機関モニタリング枠））**  
**金融機関別保証状況（令和7年6月）**

（単位：百万円・％）

金融機関名	保証承諾					保証債務残高（A）				代位弁済（B）			代弁率 B/A
	当月中		年度累計							年度累計			
	件数	金額	件数	金額	前年比	件数	金額	前年比	構成比	件数	金額	前年比	
関西みらい銀行	4	80	12	223	193.9	56	969	116.2	33.6	0	0	—	—
滋賀銀行	3	34	8	112	73.2	58	947	113.4	32.9	0	0	—	—
滋賀県信用組合	3	50	6	90	100.0	25	402	110.4	14.0	0	0	—	—
湖東信用金庫	1	15	3	55	100.0	11	213	123.1	7.4	0	0	—	—
滋賀中央信用金庫	1	12	3	52	260.0	10	170	154.5	5.9	0	0	—	—
京都信用金庫	0	0	1	20	—	8	160	84.2	5.6	0	0	—	—
京都銀行	0	0	1	20	100.0	1	20	100.0	0.7	0	0	—	—
京都中央信用金庫	1	20	1	20	—	0	0	—	0.0	0	0	—	—
合 計	13	211	35	592	130.7	169	2,881	114.1	100.0	0	0	—	—

※保証債務残高金額順で短期継続融資保証（ケイゾク（金融機関モニタリング枠））をご利用いただいている金融機関のみ掲載しております。

※金額が同額の場合、P. 4の金融機関状況表の順に掲載しております。

**経営力強化保証制度  
金融機関別保証状況（令和7年6月）**

（単位：百万円・％）

金融機関名	保証承諾					保証債務残高（A）				代位弁済（B）			代弁率 B/A
	当月中		年度累計							年度累計			
	件数	金額	件数	金額	前年比	件数	金額	前年比	構成比	件数	金額	前年比	
滋賀銀行	23	318	61	840	—	273	3,016	—	36.2	0	0	—	—
滋賀中央信用金庫	13	206	28	486	—	107	1,266	—	15.2	0	0	—	—
長浜信用金庫	1	10	13	98	—	99	961	—	11.5	0	0	—	—
京都信用金庫	3	63	16	312	—	61	949	—	11.4	0	0	—	—
湖東信用金庫	0	0	6	75	—	50	658	—	7.9	0	0	—	—
関西みらい銀行	2	107	8	210	—	24	473	—	5.7	0	0	—	—
京都銀行	8	82	13	201	—	29	431	—	5.2	0	0	—	—
滋賀県信用組合	0	0	4	45	—	21	329	—	4.0	0	0	—	—
大垣共立銀行	0	0	1	80	—	4	130	—	1.6	0	0	—	—
京都中央信用金庫	0	0	1	26	—	9	112	—	1.3	0	0	—	—
合 計	50	786	151	2,373	—	677	8,326	—	100.0	0	0	—	—

※保証債務残高金額順で経営力強化保証制度および県セーフティネット資金（経営力強化新規枠・借換枠）（経営力強化保証制度対応）をご利用いただいている金融機関のみ掲載しております。

※金額が同額の場合、P. 4の金融機関状況表の順に掲載しております。

## 保証債務残高ランキング 200 (令和7年6月)

(単位: 百万円・%)

順位	金融機関名	支店名	件数	金額	前年比	順位	金融機関名	支店名	件数	金額	前年比
1	滋賀銀行	長浜支店	504	6,955	88.3	51	関西みらい銀行	堅田支店	157	2,296	101.2
2	滋賀銀行	本店	382	5,867	92.0	52	滋賀中央信用金庫	草津支店	316	2,295	101.3
3	滋賀銀行	草津支店	408	5,453	92.1	53	滋賀中央信用金庫	愛知川支店	255	2,198	102.7
4	関西みらい銀行	草津支店	257	4,899	96.4	54	滋賀銀行	八日市支店	168	2,195	91.6
5	滋賀銀行	野洲支店	365	4,760	96.2	55	滋賀銀行	高月支店	181	2,024	92.3
6	大垣共立銀行	長浜支店	218	4,496	99.2	56	滋賀銀行	新旭支店	165	1,985	105.5
7	滋賀銀行	八幡支店	307	4,438	94.8	57	滋賀銀行	岩根支店	175	1,982	95.2
8	滋賀銀行	石山支店	403	4,429	96.6	58	滋賀銀行	能登川支店	227	1,974	99.1
9	滋賀県信用組合	草津支店	385	4,294	98.5	59	滋賀中央信用金庫	八幡駅前支店	232	1,944	100.9
10	滋賀銀行	守山支店	352	4,089	91.1	60	関西みらい銀行	水口支店	134	1,944	98.3
11	滋賀銀行	愛知川支店	264	4,021	114.6	61	関西みらい銀行	守山支店	141	1,935	86.3
12	関西みらい銀行	長浜支店	237	4,017	92.6	62	滋賀銀行	五箇荘支店	156	1,903	85.9
13	京都信用金庫	栗東支店	366	3,935	108.5	63	京都信用金庫	西大津支店	200	1,891	99.1
14	滋賀銀行	八日市東支店	341	3,907	91.5	64	関西みらい銀行	石山支店	123	1,866	96.5
15	滋賀銀行	八幡駅前支店	299	3,897	91.2	65	京都銀行	草津支店	150	1,863	102.8
16	滋賀中央信用金庫	大津支店	505	3,887	112.5	66	滋賀銀行	豊郷支店	155	1,795	99.9
17	滋賀銀行	彦根駅前支店	265	3,727	89.7	67	滋賀中央信用金庫	野洲支店	252	1,795	100.3
18	滋賀銀行	彦根支店	326	3,671	99.8	68	関西みらい銀行	栗東支店	116	1,780	92.4
19	滋賀中央信用金庫	栗東支店	422	3,522	99.5	69	関西みらい銀行	八日市支店	135	1,779	94.6
20	滋賀銀行	堅田駅前支店	384	3,500	99.2	70	滋賀中央信用金庫	守山支店	221	1,743	91.1
21	滋賀銀行	水口支店	269	3,439	92.3	71	京都信用金庫	草津西支店	158	1,742	103.8
22	滋賀県信用組合	湖南支店	347	3,335	97.4	72	滋賀中央信用金庫	八幡支店	266	1,739	104.3
23	滋賀中央信用金庫	南草津支店	447	3,279	98.7	73	滋賀銀行	南郷支店	240	1,701	90.4
24	関西みらい銀行	彦根支店	192	3,267	87.0	74	滋賀銀行	日野支店	162	1,689	95.2
25	滋賀銀行	草津西支店	331	3,260	92.2	75	滋賀銀行	安土支店	134	1,677	96.9
26	京都信用金庫	滋賀支店	329	3,255	95.2	76	関西みらい銀行	甲西支店	111	1,672	91.5
27	長浜信用金庫	本店	392	3,228	94.9	77	滋賀銀行	守山北支店	202	1,668	92.3
28	滋賀銀行	栗東支店	253	3,153	96.9	78	関西みらい銀行	八幡駅前支店	111	1,658	93.1
29	滋賀銀行	瀬田駅前支店	279	3,105	98.6	79	滋賀銀行	志賀町支店	129	1,641	92.9
30	湖東信用金庫	緑町支店	354	3,100	88.9	80	滋賀銀行	木浜支店	159	1,614	95.1
31	湖東信用金庫	本店	318	3,085	93.1	81	滋賀銀行	中主支店	153	1,605	108.6
32	京都信用金庫	堅田支店	325	3,014	93.7	82	京都銀行	西大津支店	137	1,579	87.3
33	滋賀中央信用金庫	本店	323	2,902	94.3	83	関西みらい銀行	彦根南支店	111	1,573	90.5
34	滋賀銀行	南草津駅前支店	276	2,892	93.4	84	京都銀行	長浜支店	130	1,571	96.2
35	滋賀中央信用金庫	彦根営業部	326	2,852	104.1	85	滋賀銀行	坂本支店	151	1,566	95.9
36	滋賀銀行	石部支店	226	2,810	98.5	86	滋賀中央信用金庫	北里支店	183	1,558	92.4
37	京都信用金庫	守山支店	263	2,757	106.1	87	滋賀銀行	土山支店	128	1,554	90.6
38	京都信用金庫	草津支店	254	2,734	94.1	88	滋賀中央信用金庫	城東支店	179	1,551	97.0
39	京都信用金庫	石山支店	302	2,674	107.2	89	滋賀中央信用金庫	豊郷支店	217	1,542	93.5
40	京都信用金庫	瀬田支店	264	2,661	98.3	90	滋賀銀行	膳所駅前支店	152	1,540	96.8
41	滋賀県信用組合	本店	295	2,661	95.9	91	関西みらい銀行	野洲支店	113	1,524	102.2
42	関西みらい銀行	びわこ営業部	122	2,652	90.4	92	滋賀銀行	信楽支店	183	1,520	91.4
43	滋賀銀行	甲西中央支店	189	2,595	92.7	93	湖東信用金庫	水口支店	181	1,509	102.8
44	滋賀銀行	今津支店	273	2,525	89.3	94	湖東信用金庫	石部支店	203	1,507	102.6
45	滋賀銀行	長浜北支店	252	2,467	87.3	95	滋賀銀行	木之本支店	172	1,504	98.4
46	滋賀銀行	安曇川支店	231	2,454	100.4	96	滋賀銀行	桜川支店	155	1,483	93.5
47	京都中央信用金庫	草津支店	179	2,388	107.4	97	京都信用金庫	南草津支店	156	1,483	97.7
48	滋賀銀行	大藪支店	229	2,360	93.0	98	滋賀中央信用金庫	平田支店	216	1,480	92.3
49	湖東信用金庫	近江八幡支店	285	2,359	108.0	99	滋賀銀行	高宮支店	159	1,469	91.6
50	滋賀中央信用金庫	湖東町支店	257	2,317	92.1	100	滋賀銀行	大宝支店	168	1,465	88.7

(単位：百万円・%)

順位	金融機関名	支店名	件数	金額	前年比	順位	金融機関名	支店名	件数	金額	前年比
101	湖東信用金庫	日野支店	207	1,457	100.7	151	長浜信用金庫	米原支店	132	937	112.9
102	長浜信用金庫	七条支店	237	1,455	97.6	152	京都中央信用金庫	草津駅前支店	85	933	88.2
103	滋賀銀行	稲枝支店	159	1,441	98.4	153	滋賀銀行	大原支店	129	915	91.9
104	滋賀中央信用金庫	竜王支店	170	1,431	95.8	154	滋賀銀行	多賀支店	98	914	87.1
105	滋賀銀行	江頭支店	156	1,411	105.0	155	関西みらい銀行	南郷支店	53	899	102.2
106	滋賀銀行	武佐支店	130	1,402	92.6	156	滋賀銀行	大阪支店	20	891	104.8
107	滋賀中央信用金庫	高宮支店	176	1,400	86.4	157	滋賀中央信用金庫	多賀支店	127	875	95.9
108	滋賀銀行	彦根南支店	141	1,394	94.2	158	滋賀中央信用金庫	河瀬支店	113	873	97.4
109	京都銀行	八日市支店	109	1,394	90.6	159	長浜信用金庫	高月支店	144	868	101.0
110	長浜信用金庫	木之本支店	232	1,330	89.4	160	滋賀銀行	膳所支店	102	866	87.3
111	滋賀県信用組合	大津支店	165	1,308	91.7	161	京都銀行	瀬田支店	61	850	96.5
112	大垣共立銀行	彦根支店	89	1,302	87.5	162	滋賀銀行	綾野支店	89	833	90.7
113	滋賀銀行	山東支店	187	1,294	81.1	163	長浜信用金庫	びわ支店	123	833	101.3
114	湖東信用金庫	能登川支店	229	1,291	87.9	164	滋賀銀行	高島支店	109	828	90.1
115	滋賀銀行	虎姫支店	123	1,288	83.0	165	京都銀行	守山支店	75	827	85.0
116	長浜信用金庫	神照支店	177	1,265	102.5	166	滋賀銀行	栗東トレセン前支店	57	809	89.3
117	長浜信用金庫	南支店	177	1,245	100.7	167	滋賀中央信用金庫	秦荘支店	105	803	105.2
118	滋賀銀行	瀬田支店	112	1,243	88.0	168	滋賀中央信用金庫	守山北支店	105	797	91.9
119	関西みらい銀行	瀬田駅前支店	73	1,226	93.8	169	京都中央信用金庫	瀬田支店	67	763	96.5
120	滋賀県信用組合	栗東支店	148	1,213	93.3	170	湖東信用金庫	永源寺支店	119	748	84.1
121	長浜信用金庫	浅井支店	216	1,198	94.0	171	滋賀銀行	竜王支店	82	712	106.0
122	滋賀銀行	甲南支店	105	1,179	90.1	172	京都中央信用金庫	南草津支店	73	704	99.4
123	京都銀行	水口支店	99	1,135	92.4	173	湖東信用金庫	甲南支店	118	693	100.3
124	滋賀中央信用金庫	中主支店	153	1,133	110.1	174	滋賀中央信用金庫	佐和山支店	126	686	104.4
125	滋賀中央信用金庫	城南支店	140	1,113	102.0	175	京都銀行	大津支店	93	682	97.5
126	滋賀中央信用金庫	稲枝支店	192	1,108	102.2	176	長浜信用金庫	宮司支店	111	671	92.2
127	関西みらい銀行	安曇川支店	108	1,105	90.3	177	長浜信用金庫	醒井支店	105	670	95.7
128	京都銀行	堅田支店	106	1,094	95.5	178	長浜信用金庫	近江支店	132	669	99.9
129	滋賀銀行	河瀬支店	111	1,094	91.6	179	近畿産業信用組合	大津支店	46	660	92.2
130	長浜信用金庫	三ツ矢支店	163	1,094	92.4	180	滋賀県信用組合	安曇川支店	135	658	94.6
131	関西みらい銀行	木之本支店	85	1,086	93.9	181	関西みらい銀行	坂本支店	72	641	96.0
132	滋賀銀行	唐崎支店	111	1,086	95.8	182	湖東信用金庫	湖東支店	119	637	84.5
133	関西みらい銀行	今津支店	115	1,084	85.3	183	関西みらい銀行	新旭支店	54	629	88.7
134	滋賀県信用組合	信楽支店	158	1,078	97.0	184	関西みらい銀行	能登川支店	53	623	86.4
135	京都銀行	近江八幡支店	72	1,074	85.5	185	滋賀銀行	錦織支店	98	619	90.9
136	関西みらい銀行	草津西支店	75	1,054	97.2	186	滋賀県信用組合	甲南支店	101	600	104.5
137	関西みらい銀行	草津南支店	74	1,042	89.0	187	関西みらい銀行	皇子山支店	48	584	81.5
138	滋賀県信用組合	土山支店	124	1,039	99.7	188	関西みらい銀行	湖東支店	36	578	91.8
139	京都銀行	石山支店	106	1,031	94.9	189	滋賀銀行	近江町支店	79	547	79.0
140	京都銀行	彦根支店	79	1,023	77.9	190	長浜信用金庫	やわた中山支店	76	543	92.7
141	湖東信用金庫	五個荘支店	145	1,014	92.9	191	関西みらい銀行	米原支店	55	506	84.9
142	京都中央信用金庫	堅田支店	94	1,009	108.3	192	京都銀行	南草津支店	40	495	87.7
143	関西みらい銀行	愛知川支店	69	1,005	89.1	193	関西みらい銀行	竜王支店	25	492	93.8
144	滋賀銀行	南笠支店	93	1,000	91.2	194	関西みらい銀行	瀬田支店	38	488	89.5
145	湖東信用金庫	蒲生支店	122	992	95.5	195	関西みらい銀行	唐崎支店	34	483	90.7
146	滋賀銀行	米原支店	102	992	99.0	196	関西みらい銀行	長浜駅前支店	35	480	82.8
147	滋賀中央信用金庫	守山駅前支店	160	982	94.8	197	関西みらい銀行	膳所支店	32	475	79.9
148	京都銀行	栗東支店	95	968	93.1	198	滋賀中央信用金庫	安土支店	62	473	100.6
149	滋賀中央信用金庫	銀座支店	116	962	101.1	199	関西みらい銀行	栗東西支店	33	469	89.0
150	京都中央信用金庫	石山支店	102	945	98.7	200	商工組合中央金庫	大津支店	29	450	95.0

※順位は円単位で決定し、金額が同額の場合、件数の多い店舗を上位として掲載しています。

※年度中に支店の統廃合などを行った店舗は、統合先に合算して表示しています。



## 保証利用先数ランキング１５０（令和7年6月）

全体の保証利用先数は16,497先

（単位：先・％）

順位	金融機関名	支店名	利用先数	前年比	順位	金融機関名	支店名	利用先数	前年比
1	滋賀中央信用金庫	大津支店	346	123.1	51	滋賀銀行	石部支店	131	99.2
2	滋賀銀行	草津支店	253	100.8	52	滋賀中央信用金庫	湖東町支店	130	99.2
3	滋賀銀行	堅田駅前支店	253	105.9	53	滋賀中央信用金庫	守山支店	130	102.4
4	滋賀中央信用金庫	栗東支店	248	108.3	54	長浜信用金庫	木之本支店	130	98.5
5	滋賀銀行	長浜支店	246	96.9	55	湖東信用金庫	能登川支店	129	97.7
6	滋賀中央信用金庫	南草津支店	246	110.3	56	長浜信用金庫	七条支店	128	102.4
7	滋賀銀行	本店	237	109.2	57	京都信用金庫	西大津支店	127	110.4
8	滋賀銀行	石山支店	236	99.2	58	滋賀中央信用金庫	八幡駅前支店	125	108.7
9	滋賀県信用組合	草津支店	236	105.8	59	滋賀中央信用金庫	豊郷支店	123	99.2
10	滋賀銀行	守山支店	224	101.8	60	滋賀県信用組合	大津支店	122	96.1
11	京都信用金庫	栗東支店	216	107.5	61	滋賀中央信用金庫	平田支店	119	96.7
12	長浜信用金庫	本店	216	104.9	62	京都中央信用金庫	草津支店	117	107.3
13	京都信用金庫	滋賀支店	207	103.5	63	京都銀行	草津支店	116	105.5
14	滋賀銀行	野洲支店	206	100.5	64	滋賀銀行	信楽支店	116	100.0
15	滋賀銀行	八日市東支店	206	101.0	65	滋賀銀行	山東支店	116	91.3
16	滋賀銀行	八幡支店	203	100.5	66	湖東信用金庫	水口支店	115	109.5
17	滋賀銀行	草津西支店	202	102.0	67	湖東信用金庫	石部支店	115	106.5
18	京都信用金庫	堅田支店	202	103.1	68	湖東信用金庫	日野支店	113	101.8
19	滋賀銀行	彦根支店	193	104.3	69	滋賀中央信用金庫	稲枝支店	112	103.7
20	湖東信用金庫	緑町支店	188	98.9	70	滋賀銀行	日野支店	107	100.0
21	滋賀中央信用金庫	彦根営業部	188	108.7	71	関西みらい銀行	彦根支店	106	93.0
22	滋賀銀行	瀬田駅前支店	186	107.5	72	滋賀銀行	守山北支店	106	95.5
23	滋賀中央信用金庫	草津支店	186	112.0	73	滋賀県信用組合	栗東支店	105	106.1
24	滋賀県信用組合	本店	185	101.1	74	滋賀銀行	岩根支店	104	107.2
25	滋賀県信用組合	湖南支店	183	95.3	75	滋賀銀行	新旭支店	103	97.2
26	滋賀中央信用金庫	本店	182	101.7	76	滋賀銀行	甲西中央支店	101	95.3
27	湖東信用金庫	本店	177	101.7	77	滋賀銀行	大宝支店	101	99.0
28	滋賀銀行	八幡駅前支店	176	100.0	78	滋賀中央信用金庫	城東支店	100	104.2
29	滋賀銀行	南草津駅前支店	175	106.1	79	京都信用金庫	南草津支店	100	111.1
30	滋賀銀行	今津支店	172	100.6	80	滋賀県信用組合	安曇川支店	100	95.2
31	京都信用金庫	瀬田支店	171	106.2	81	滋賀中央信用金庫	北里支店	99	101.0
32	京都信用金庫	石山支店	169	109.0	82	長浜信用金庫	南支店	99	108.8
33	京都信用金庫	守山支店	160	111.1	83	滋賀県信用組合	信楽支店	99	99.0
34	滋賀銀行	南郷支店	160	98.2	84	滋賀銀行	高月支店	98	101.0
35	京都信用金庫	草津支店	158	103.9	85	滋賀銀行	木之本支店	98	99.0
36	滋賀銀行	水口支店	155	102.6	86	長浜信用金庫	高月支店	97	102.1
37	湖東信用金庫	近江八幡支店	152	117.8	87	滋賀銀行	八日市支店	96	96.0
38	大垣共立銀行	長浜支店	147	105.0	88	滋賀銀行	木浜支店	96	102.1
39	滋賀中央信用金庫	愛知川支店	145	109.0	89	長浜信用金庫	浅井支店	96	104.3
40	滋賀銀行	愛知川支店	144	98.0	90	滋賀中央信用金庫	守山駅前支店	96	103.2
41	滋賀銀行	彦根駅前支店	144	96.6	91	滋賀銀行	稲枝支店	95	103.3
42	滋賀銀行	栗東支店	143	100.7	92	京都銀行	長浜支店	94	98.9
43	滋賀銀行	長浜北支店	143	100.7	93	滋賀中央信用金庫	高宮支店	94	93.1
44	滋賀銀行	安曇川支店	143	104.4	94	滋賀銀行	中主支店	93	109.4
45	滋賀中央信用金庫	八幡支店	141	106.0	95	長浜信用金庫	三ツ矢支店	93	105.7
46	関西みらい銀行	草津支店	139	97.9	96	滋賀銀行	五個荘支店	92	98.9
47	滋賀銀行	大藪支店	139	97.9	97	滋賀銀行	豊郷支店	92	95.8
48	滋賀中央信用金庫	野洲支店	138	106.2	98	滋賀銀行	坂本支店	92	100.0
49	滋賀銀行	能登川支店	135	102.3	99	京都信用金庫	草津西支店	91	95.8
50	関西みらい銀行	長浜支店	131	97.8	100	関西みらい銀行	堅田支店	90	100.0

(単位：先・%)

順位	金融機関名	支店名	利用先数	前年比	順位	金融機関名	支店名	利用先数	前年比
101	滋賀銀行	江頭支店	89	100.0	126	滋賀銀行	土山支店	75	98.7
102	滋賀銀行	高宮支店	87	104.8	127	京都銀行	栗東支店	75	111.9
103	長浜信用金庫	神照支店	87	110.1	128	京都中央信用金庫	石山支店	73	105.8
104	京都銀行	西大津支店	85	107.6	129	滋賀中央信用金庫	城南支店	72	107.5
105	滋賀銀行	桜川支店	85	96.6	130	滋賀県信用組合	甲南支店	72	100.0
106	長浜信用金庫	近江支店	85	103.7	131	湖東信用金庫	蒲生支店	71	100.0
107	滋賀銀行	安土支店	84	103.7	132	滋賀中央信用金庫	佐和山支店	71	98.6
108	滋賀銀行	彦根南支店	84	98.8	133	京都銀行	石山支店	70	104.5
109	京都銀行	八日市支店	84	101.2	134	滋賀中央信用金庫	銀座支店	70	98.6
110	湖東信用金庫	五箇荘支店	84	94.4	135	京都銀行	大津支店	70	116.7
111	京都銀行	堅田支店	83	94.3	136	関西みらい銀行	八幡駅前支店	69	106.2
112	関西みらい銀行	守山支店	82	94.3	137	滋賀銀行	甲南支店	69	95.8
113	滋賀中央信用金庫	竜王支店	82	102.5	138	長浜信用金庫	びわ支店	68	104.6
114	滋賀銀行	唐崎支店	81	100.0	139	関西みらい銀行	安曇川支店	67	97.1
115	滋賀銀行	大原支店	81	97.6	140	長浜信用金庫	米原支店	66	106.5
116	関西みらい銀行	八日市支店	80	93.0	141	湖東信用金庫	甲南支店	66	104.8
117	関西みらい銀行	水口支店	78	101.3	142	湖東信用金庫	湖東支店	66	97.1
118	滋賀銀行	志賀町支店	78	97.5	143	関西みらい銀行	石山支店	65	101.6
119	滋賀銀行	膳所駅前支店	77	100.0	144	滋賀銀行	武佐支店	65	104.8
120	滋賀銀行	虎姫支店	77	87.5	145	滋賀銀行	瀬田支店	65	95.6
121	滋賀中央信用金庫	中主支店	77	97.5	146	関西みらい銀行	甲西支店	64	98.5
122	滋賀中央信用金庫	多賀支店	77	101.3	147	滋賀銀行	錦織支店	64	97.0
123	京都銀行	水口支店	76	100.0	148	関西みらい銀行	栗東支店	63	98.4
124	関西みらい銀行	今津支店	76	98.7	149	滋賀銀行	高島支店	63	98.4
125	滋賀県信用組合	土山支店	76	93.8	150	京都中央信用金庫	堅田支店	62	106.9

※一先で2店舗以上の利用がある場合は、各店舗に重複してカウントしています。

※保証利用先数が同数の場合、保証債務残高の大きい店舗を上位として掲載しています。

※年度中に支店の統廃合などを行った店舗は、統合先に合算して表示しています。