

2025

8

Monthly Data

Credit Guarantee Corporation of SHIGA-KEN



中小企業の皆さまに役立つ情報を

**公式LINEで
随時配信中!**

ぜひ、友だち登録をお願いします!



LINE ID
@cgc-shiga

公式キャラクター
さぼじろー
& ブリ兄



きっかけは、その保証でありたい

滋賀県信用保証協会

目次

保証概況	P 2
金融機関別保証状況	P 4
制度別保証状況	P 5
業種別保証状況	P 7
市町別保証状況	P 7
協調支援型特別保証制度金融機関別保証状況	P 8
プロパー協調融資保証制度（アシストライン）金融機関別保証状況	P 8
事業性評価保証制度（リレーション）金融機関別保証状況	P 9
短期継続融資保証制度（ケイゾク）金融機関別保証状況	P 9、10
経営力強化保証制度金融機関別保証状況	P 11

※各表の金額は単位未満を四捨五入していますので、合計と一致しないことがあります。

保証概況

令和7年7月

令和7年7月末の保証承諾累計額は329億91百万円(前年比87.0%)となった。

同月の保証債務残高は3,658億48百万円(前年比94.9%)となった。

同月の代位弁済累計額は15億48百万円(前年比84.8%)となった。

(単位：百万円・%)

区分	当 月 中				年 度 累 計			
	件数	金額	前年比		件数	金額	前年比	
			件数	金額			件数	金額
保証申込	846	10,619	128.2	151.5	3,068	36,850	95.7	88.9
保証承諾	809	9,941	104.4	109.0	2,826	32,991	93.6	87.0
保証債務残高	—	—	—	—	35,774	365,848	102.1	94.9
代位弁済(元利)	28	245	75.7	66.2	139	1,548	75.1	84.8

■保証申込

当月中の保証申込は、846件(前年同月比128.2%)、106億19百万円(同151.5%)となった。

1件当たりの保証申込額は12,552千円(同118.2%)となった。

■保証承諾

当月中の保証承諾は、809件(前年同月比104.4%)、99億41百万円(同109.0%)となった。

1件当たりの保証承諾額は12,288千円(同104.4%)となった。

金融機関群別	前年同月比(金額)			
	地方銀行	107.0%	信用金庫	109.1%
	都市銀行	—%	政府系金融機関	45.1%
制度群別	前年同月比(金額)			
	一般・協会制度	154.2%	保険連動制度	44.6%
	滋賀県制度	64.1%	市町制度	61.9%
業種別	前年同月比(金額)			
	製造業	90.0%	非製造業	112.1%
	建設業	101.8%	小売業	148.6%
	サービス業	90.1%	製造業	90.0%
			不動産業	158.8%

■保証債務残高

当月末の保証債務残高は、35,774件(前年同月比102.1%)、3,658億48百万円(同94.9%)となった。

1件当たりの保証債務残高は10,227千円(同92.9%)となった。

■代位弁済

当月中の代位弁済は、28件(前年同月比75.7%)、2億45百万円(同66.2%)となった。

1件当たりの代位弁済額は8,743千円(同87.5%)となった。

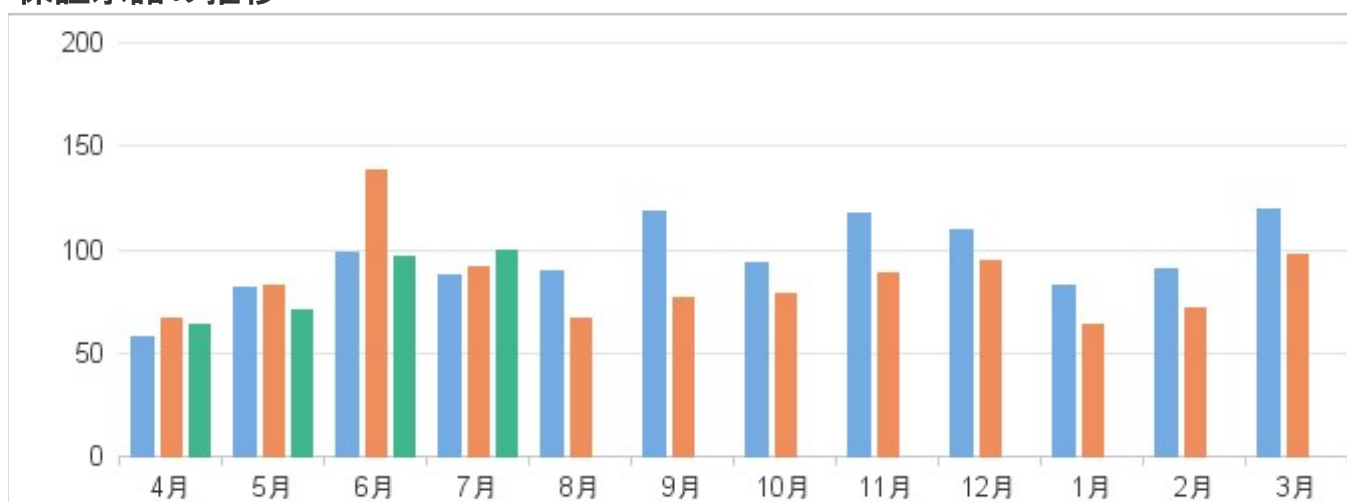
■保証利用企業者数

当月末の保証利用企業者数は、16,465先(前年同月比100.1%)となった。

1先当たりの保証債務残高は22,220千円(同94.8%)となった。

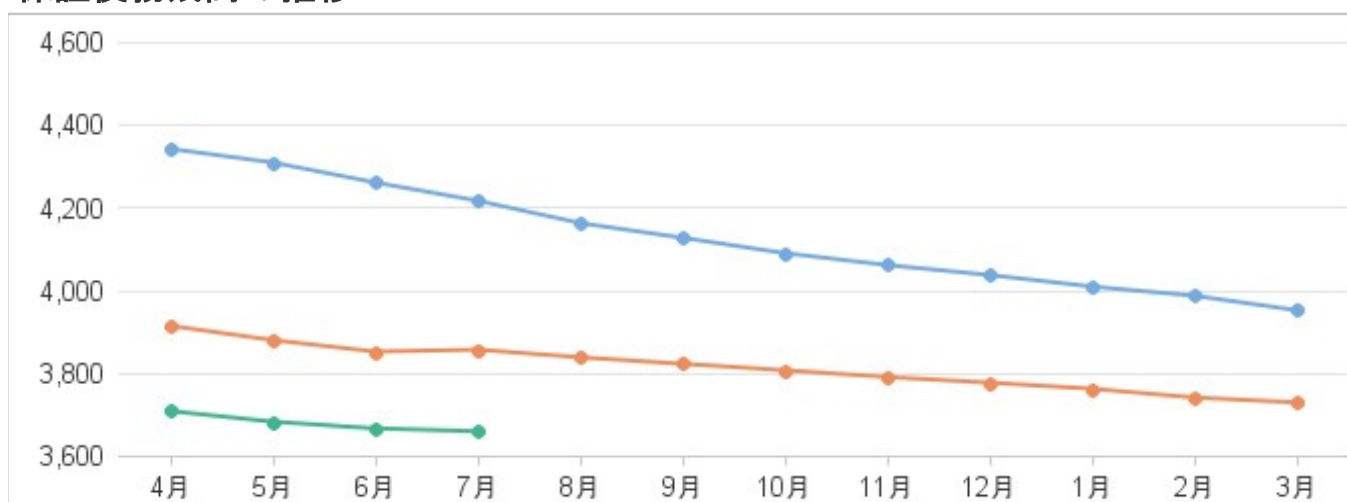
保証承諾の推移

令和5年度 令和6年度 令和7年度 (単位：億円)



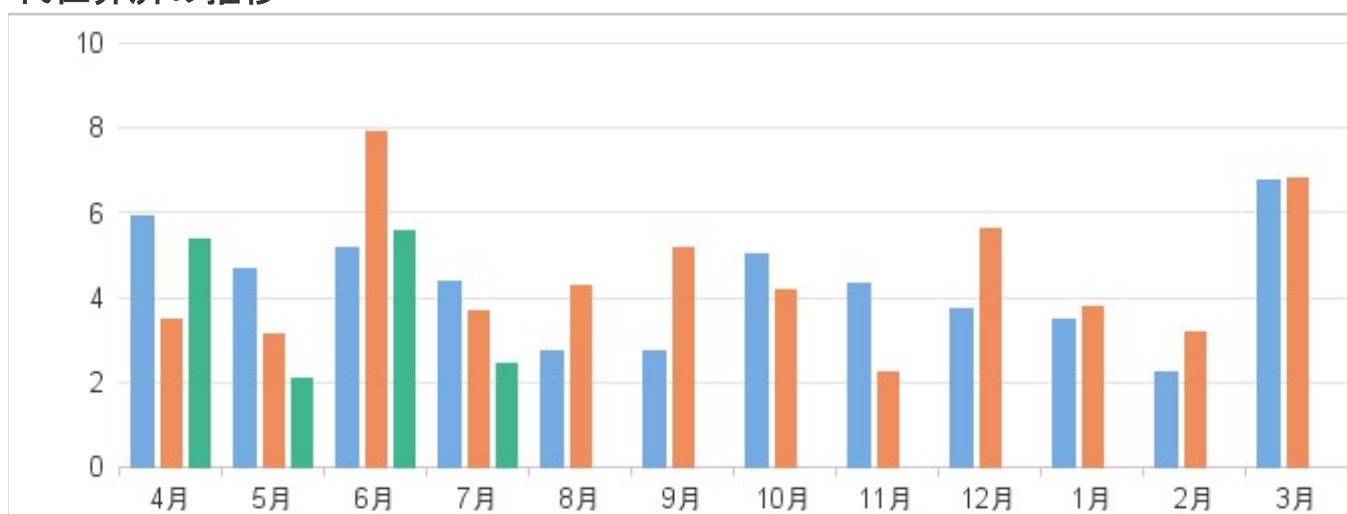
保証債務残高の推移

令和5年度 令和6年度 令和7年度 (単位：億円)



代位弁済の推移

令和5年度 令和6年度 令和7年度 (単位：億円)



金融機関別保証状況（令和7年7月）

（単位：百万円・％）

金融機関名	保証承諾					保証債務残高 (A)				代位弁済 (B)			代弁率 B/A
	当月中		年度累計							年度累計			
	件数	金額	件数	金額	前年比	件数	金額	前年比	構成比	件数	金額	前年比	
地方銀行	389	5,856	1,357	19,515	87.7	19,006	227,730	93.4	62.2	64	964	76.5	0.42
滋賀	294	4,076	1,024	13,360	84.8	13,608	151,923	93.8	41.5	44	632	75.2	0.42
関西みらい	65	1,347	226	4,247	92.6	3,642	52,653	91.8	14.4	14	164	57.4	0.31
京都	22	244	85	1,041	70.0	1,412	16,540	91.7	4.5	3	70	51.8	0.42
大垣共立	8	190	22	867	196.0	325	6,389	103.1	1.7	0	0	—	—
福井	0	0	0	0	—	15	164	58.5	0.0	3	98	—	59.81
百五	0	0	0	0	—	4	60	83.9	0.0	0	0	—	—
信用金庫	368	3,513	1,297	11,507	82.3	14,637	119,031	97.9	32.5	63	462	90.6	0.39
京都	55	720	169	2,031	60.5	2,707	27,472	98.4	7.5	13	130	56.3	0.47
湖東	52	450	193	1,401	62.3	2,400	18,302	95.3	5.0	11	45	93.4	0.24
滋賀中央	191	1,750	690	6,013	110.9	6,416	49,406	98.8	13.5	24	155	92.0	0.31
長浜	48	336	171	1,126	56.2	2,415	15,930	95.0	4.4	10	72	267.4	0.45
京都中央	22	256	73	929	98.4	697	7,913	103.5	2.2	5	60	169.0	0.76
北伊勢上野	0	0	1	7	—	2	8	97.5	0.0	0	0	—	—
信用組合	50	554	170	1,951	118.7	2,049	17,792	95.7	4.9	11	82	150.1	0.46
滋賀県	49	549	167	1,891	117.1	1,978	16,878	95.9	4.6	11	82	150.1	0.49
滋賀県民	0	0	0	0	—	3	45	69.5	0.0	0	0	—	—
近畿産業	1	5	3	60	250.0	54	746	95.1	0.2	0	0	—	—
京滋	0	0	0	0	—	14	124	87.3	0.0	0	0	—	—
都市銀行	1	10	1	10	—	34	666	72.8	0.2	1	40	—	5.97
みずほ	0	0	0	0	—	1	4	33.3	0.0	0	0	—	—
りそな	1	10	1	10	—	15	469	69.0	0.1	1	40	—	8.48
三菱ＵＦＪ	0	0	0	0	—	12	127	87.6	0.0	0	0	—	—
三井住友	0	0	0	0	—	6	67	83.8	0.0	0	0	—	—
政府系金融機関	1	8	1	8	45.1	48	628	94.0	0.2	0	0	—	—
商工組合中央金庫	1	8	1	8	45.1	48	628	94.0	0.2	0	0	—	—
農協系金融機関	0	0	0	0	—	0	0	—	0.0	0	0	—	—
その他金融機関	0	0	0	0	—	0	0	—	0.0	0	0	—	—
合 計	809	9,941	2,826	32,991	87.0	35,774	365,848	94.9	100.0	139	1,548	84.8	0.42

制度別保証状況（令和7年7月）

（単位：百万円・％）

制 度 名	保証承諾					保証債務残高（A）				代位弁済（B）			代弁率 B/A
	当月中		年度累計							年度累計			
	件数	金額	件数	金額	前年比	件数	金額	前年比	構成比	件数	金額	前年比	
保証協会制度	593	7,572	2,156	26,373	167.8	12,506	118,024	114.2	32.3	53	580	89.2	0.49
一般保証	211	1,946	846	7,639	112.4	6,899	52,838	102.2	14.4	39	498	107.5	0.94
提携保証 ※	0	0	0	0	—	55	265	68.1	0.1	1	17	103.0	6.28
提携保証（SP24）	22	389	88	1,419	—	276	3,517	—	1.0	0	0	—	—
小口零細企業保証	35	130	118	435	130.2	681	1,869	135.2	0.5	8	26	107.0	1.40
ゴー・アップ関連 ※	0	0	0	0	—	5	63	96.6	0.0	0	0	—	—
エコ・サポート保証 ※	0	0	0	0	—	31	35	41.6	0.0	0	0	—	—
カードローン根保証	34	158	98	494	123.7	585	2,805	99.6	0.8	2	11	87.8	0.39
カードSmile	24	69	131	361	157.5	567	1,524	110.2	0.4	1	5	582.3	0.32
当座貸越根保証	8	217	16	422	132.1	81	1,791	95.2	0.5	0	0	—	—
やくしん保証	0	0	0	0	—	3	80	93.3	0.0	0	0	—	—
商手割引根保証	0	0	1	10	43.5	1	10	43.5	0.0	0	0	—	—
グラントアップ ※	0	0	0	0	—	15	59	73.1	0.0	0	0	—	—
アシストライン	5	89	30	446	58.9	727	8,487	98.4	2.3	2	24	27.6	0.28
リレーション	0	0	3	45	109.8	98	1,219	94.6	0.3	0	0	—	—
小規模特別保証 ※	0	0	0	0	—	11	13	45.7	0.0	0	0	—	—
ロングラン ※	0	0	0	0	—	26	889	65.1	0.2	0	0	—	—
ロングラン70	2	160	15	1,306	253.6	174	8,867	115.5	2.4	0	0	—	—
ロングラン70財務型	5	280	17	922	263.3	49	2,363	198.4	0.6	0	0	—	—
ケイゾク	142	2,055	465	6,513	114.5	1,715	23,319	107.9	6.4	0	0	—	—
SDGsトライアル保証	0	0	1	7	70.0	21	103	86.5	0.0	0	0	—	—
SDGsステップアップ保証	0	0	4	55	84.6	95	1,142	159.1	0.3	0	0	—	—
会計力	0	0	0	0	—	2	35	82.5	0.0	0	0	—	—
経営力強化保証	6	106	23	606	709.1	123	2,009	25,116.5	0.5	0	0	—	—
条件変更改善型借換保証	0	0	0	0	—	7	105	79.4	0.0	0	0	—	—
事業承継サポート保証	0	0	0	0	—	1	29	—	0.0	0	0	—	—
財務要件型無保証人保証	3	55	5	85	81.0	16	246	112.9	0.1	0	0	—	—
事業承継特別保証	0	0	1	6	—	14	377	87.1	0.1	0	0	—	—
協調支援型特別保証	96	1,918	294	5,602	—	228	3,965	—	1.1	0	0	—	—
保険連動制度保証	66	756	168	1,672	17.8	3,675	49,325	89.5	13.5	28	378	117.8	0.77
特別小口保証	0	0	0	0	—	1	0	39.2	0.0	0	0	—	—
経営安定関連保証	1	35	6	157	192.2	465	5,547	87.6	1.5	7	129	93.5	2.32
経営革新関連保証	0	0	0	0	—	2	50	98.4	0.0	0	0	—	—
創業等関連保証 ※	0	0	0	0	—	3	7	70.6	0.0	0	0	—	—
創業関連保証	9	46	50	249	56.7	802	3,242	110.6	0.9	6	22	73.5	0.67
スタートアップ創出促進保証	3	17	15	97	276.0	32	285	198.5	0.1	0	0	—	—
特定社債保証	2	80	4	160	57.1	72	2,802	87.0	0.8	0	0	—	—
流動資産担保融資保証	0	0	1	40	—	2	46	414.3	0.0	0	0	—	—
金融安定化特別保証制度 ※	0	0	0	0	—	2	20	98.9	0.0	0	0	—	—
東日本大震災復興緊急保証	0	0	0	0	—	29	396	85.7	0.1	3	44	—	11.23
危機関連保証 ※	0	0	0	0	—	53	1,247	82.9	0.3	1	33	—	2.65
伴走支援型特別保証 ※	0	0	0	0	—	1,942	32,222	86.3	8.8	11	151	138.5	0.47
経営改善サポート保証（感染症対応）	0	0	0	0	—	31	471	95.6	0.1	0	0	—	—
経営改善サポート保証（感染症対応）（求償権消滅保証）	0	0	0	0	—	3	70	681.8	0.0	0	0	—	—
経営改善サポート保証（経営・再生）	5	115	5	115	—	0	0	—	0.0	0	0	—	—
経営改善サポート保証	0	0	0	0	—	147	2,041	81.5	0.6	0	0	—	—
経営改善サポート保証（求償権消滅保証）	0	0	0	0	—	3	37	94.0	0.0	0	0	—	—
国補助制度	46	463	87	854	1,314.5	86	840	3,428.7	0.2	0	0	—	—

※の制度は、取り扱いを終了しています。

制 度 名	保証承諾					保証債務残高 (A)				代位弁済 (B)			代弁率 B/A
	当月中		年度累計							年度累計			
	件数	金額	件数	金額	前年比	件数	金額	前年比	構成比	件数	金額	前年比	
滋賀県制度保証	147	1,601	489	4,885	38.3	19,415	197,918	87.3	54.1	57	587	68.7	0.30
開業資金	19	72	81	404	110.4	820	2,795	118.6	0.8	7	19	185.3	0.68
創業枠	5	16	33	174	73.1	457	1,619	111.0	0.4	3	5	70.4	0.29
創業枠SSS	3	12	6	24	—	5	30	304.4	0.0	0	0	—	—
創業サポート枠	4	17	18	90	96.0	190	677	128.0	0.2	3	10	—	1.46
創業サポート枠SSS	0	0	4	31	677.8	5	33	200.7	0.0	1	5	—	13.86
女性創業枠	6	17	19	75	254.1	162	427	124.5	0.1	0	0	—	—
女性創業枠SSS	1	10	1	10	—	1	10	—	0.0	0	0	—	—
経営支援資金	38	135	121	456	122.5	781	2,033	141.4	0.6	2	6	1,227.7	0.31
一般枠	2	3	11	31	47.0	45	167	130.7	0.0	0	0	—	—
小規模企業者枠	8	39	21	126	133.4	153	553	123.2	0.2	2	6	1,227.7	1.14
小規模企業者特別枠	28	93	84	276	130.1	575	1,267	147.0	0.3	0	0	—	—
経営者保証非提供促進枠	0	0	5	23	—	8	46	—	0.0	0	0	—	—
短期事業資金	13	77	32	184	59.4	47	306	76.5	0.1	0	0	—	—
通常枠	13	77	32	184	139.5	32	212	122.5	0.1	0	0	—	—
コロナ枠 ※	0	0	0	0	—	2	5	25.3	0.0	0	0	—	—
原油価格・物価高騰対応枠 ※	0	0	0	0	—	13	89	42.8	0.0	0	0	—	—
セーフティネット資金	60	951	217	3,173	28.4	5,703	75,512	94.7	20.6	14	190	83.4	0.25
新規枠	5	60	23	310	730.8	1,651	24,203	84.2	6.6	8	139	160.7	0.58
借換枠	1	25	6	125	—	284	3,808	81.0	1.0	0	0	—	—
コロナ新規枠（伴走支援型特別保証） ※	0	0	0	0	—	416	3,629	84.7	1.0	0	0	—	—
コロナ借換枠（伴走支援型特別保証） ※	0	0	0	0	—	81	882	81.5	0.2	1	16	—	1.79
ポストコロナ新規枠（伴走支援型特別保証） ※	0	0	0	0	—	1,320	12,693	87.6	3.5	1	9	—	0.07
ポストコロナ借換枠（伴走支援型特別保証） ※	0	0	0	0	—	1,342	23,275	88.1	6.4	4	26	73.2	0.11
経営力強化新規枠	35	469	119	1,140	2,151.1	382	2,968	148,420.5	0.8	0	0	—	—
経営力強化借換枠	19	396	69	1,598	1,426.9	227	4,054	9,213.7	1.1	0	0	—	—
新型コロナウイルス感染症対応資金 ※	0	0	0	0	—	11,335	110,483	81.0	30.2	32	358	68.1	0.32
新規枠 ※	0	0	0	0	—	9,842	97,556	81.5	26.7	22	267	72.3	0.27
借換枠 ※	0	0	0	0	—	1,493	12,926	77.2	3.5	10	91	58.2	0.71
緊急経済対策資金	0	0	3	25	28.9	318	2,171	91.8	0.6	2	13	20.7	0.61
新規枠	0	0	1	6	26.7	76	385	211.2	0.1	1	7	241.4	1.90
借換枠	0	0	2	19	29.7	242	1,786	81.8	0.5	1	6	9.7	0.33
政策推進資金	17	365	35	643	148.9	410	4,614	121.7	1.3	0	0	—	—
事業継続・新事業促進枠	0	0	0	0	—	6	45	183.6	0.0	0	0	—	—
SDGs推進企業応援枠（旧成長産業育成枠）	0	0	0	0	—	3	13	55.4	0.0	0	0	—	—
再生支援枠（一般）	0	0	0	0	—	56	475	91.4	0.1	0	0	—	—
再生支援枠（改善サポート）感染症対応 ※	0	0	1	11	2.7	141	3,036	126.3	0.8	0	0	—	—
再生支援枠（改善サポート）経営・再生	8	297	12	450	—	4	152	—	0.0	0	0	—	—
CO2ネットゼロ推進枠（旧省エネ枠含む）	0	0	3	20	83.5	130	308	86.8	0.1	0	0	—	—
経営力強化枠 ※	0	0	0	0	—	4	56	98.1	0.0	0	0	—	—
空き家・空き店舗再生枠 ※	0	0	0	0	—	2	19	97.4	0.0	0	0	—	—
事業承継枠	0	0	0	0	—	1	1	62.9	0.0	0	0	—	—
がんばる企業応援枠 ※	0	0	0	0	—	46	367	95.9	0.1	0	0	—	—
がんばる企業応援枠（協調特別）	9	68	19	163	—	14	135	—	0.0	0	0	—	—
DXデジタル推進枠	0	0	0	0	—	3	7	137.2	0.0	0	0	—	—
その他	0	0	0	0	—	1	4	100.0	0.0	0	0	—	—
中小企業金融円滑化促進資金 ※	0	0	0	0	—	1	4	100.0	0.0	0	0	—	—
市町制度保証	3	13	13	62	103.7	178	580	124.0	0.2	1	3	—	0.47
市町小口簡易資金	0	0	0	0	—	3	2	27.3	0.0	0	0	—	—
長浜市創業支援	3	13	13	62	103.7	175	578	125.7	0.2	1	3	—	0.47
合 計	809	9,941	2,826	32,991	87.0	35,774	365,848	94.9	100.0	139	1,548	84.8	0.42

※の制度は、取り扱いを終了しています。

業種別保証状況（令和7年7月）

（単位：百万円・％）

業種名	保証承諾					保証債務残高（A）				代位弁済（B）			代弁率 B/A
	当月中		年度累計							年度累計			
	件数	金額	件数	金額	前年比	件数	金額	前年比	構成比	件数	金額	前年比	
製造業	99	1,160	332	4,382	65.8	5,317	65,469	93.8	17.9	11	240	166.5	0.37
農林漁業	0	0	4	21	54.4	37	270	94.0	0.1	0	0	—	—
鉱業	0	0	1	24	32.4	37	780	92.3	0.2	0	0	—	—
建設業	262	2,627	977	9,511	85.6	10,039	92,902	93.6	25.4	33	263	97.6	0.28
卸売業	53	940	144	2,771	97.3	2,145	28,143	96.5	7.7	6	93	33.9	0.33
小売業	130	1,774	407	4,878	92.5	5,260	51,364	94.6	14.0	23	296	54.4	0.58
飲食業	48	770	149	1,601	102.4	2,534	19,161	95.8	5.2	20	171	201.2	0.89
運送倉庫業	22	260	85	1,522	88.9	1,114	16,979	94.3	4.6	4	18	9.9	0.10
サービス業	127	1,337	506	5,070	82.8	6,964	63,741	97.3	17.4	32	371	116.0	0.58
不動産業	62	1,049	197	3,059	130.3	1,914	24,938	95.3	6.8	10	96	—	0.38
その他の産業	6	25	24	152	102.4	413	2,101	88.8	0.6	0	0	—	—
合 計	809	9,941	2,826	32,991	87.0	35,774	365,848	94.9	100.0	139	1,548	84.8	0.42

市町別保証状況（令和7年7月）

（単位：百万円・％）

市町名	保証承諾					保証債務残高（A）				代位弁済（B）			代弁率 B/A
	当月中		年度累計							年度累計			
	件数	金額	件数	金額	前年比	件数	金額	前年比	構成比	件数	金額	前年比	
大津市	145	1,758	503	5,440	75.1	6,772	70,887	94.9	19.4	16	86	18.2	0.12
彦根市	93	1,077	300	3,690	120.5	3,233	32,736	95.9	8.9	3	17	8.7	0.05
長浜市	75	870	289	3,239	64.7	3,941	38,169	92.1	10.4	30	434	547.6	1.14
近江八幡市	53	854	206	2,603	102.8	2,391	24,338	95.8	6.7	10	90	5,562.8	0.37
草津市	77	1,033	270	3,820	143.2	3,020	34,147	98.8	9.3	8	67	33.0	0.19
守山市	44	547	146	1,434	75.8	1,878	19,419	92.8	5.3	15	326	146.1	1.68
栗東市	36	459	141	1,793	74.8	1,898	20,175	94.1	5.5	8	64	85.1	0.32
甲賀市	34	392	147	1,719	73.3	2,275	22,053	93.9	6.0	0	0	—	—
野洲市	37	394	111	1,241	78.4	1,233	13,471	96.1	3.7	16	230	345.5	1.71
湖南市	36	419	107	1,124	98.0	1,342	14,927	95.8	4.1	9	98	123.0	0.66
高島市	19	121	88	685	41.7	1,258	12,601	92.7	3.4	1	8	18.1	0.06
東近江市	74	962	247	2,790	86.2	3,265	31,132	93.1	8.5	9	44	18.8	0.14
米原市	17	143	61	763	108.6	966	8,862	93.1	2.4	6	52	1,309.6	0.59
蒲生郡 日野町	16	125	39	356	54.0	470	4,477	97.7	1.2	1	2	—	0.04
蒲生郡 竜王町	8	122	24	284	81.4	375	4,066	92.6	1.1	0	0	—	—
愛知郡 愛荘町	24	402	83	1,433	158.2	710	8,260	105.2	2.3	4	18	—	0.21
犬上郡 豊郷町	4	9	23	154	59.0	261	2,070	96.1	0.6	3	14	—	0.67
犬上郡 甲良町	10	187	24	285	240.4	241	1,966	93.0	0.5	0	0	—	—
犬上郡 多賀町	7	69	17	139	92.8	245	2,092	92.6	0.6	0	0	—	—
合 計	809	9,941	2,826	32,991	87.0	35,774	365,848	94.9	100.0	139	1,548	84.8	0.42

協調支援型特別保証制度
金融機関別保証状況（令和7年7月）

（単位：百万円・％）

金融機関名	保証承諾					保証債務残高（A）				代位弁済（B）			代弁率 B/A
	当月中		年度累計							年度累計			
	件数	金額	件数	金額	前年比	件数	金額	前年比	構成比	件数	金額	前年比	
滋賀銀行	75	1,367	215	3,611	—	161	2,413	—	58.8	0	0	—	—
関西みらい銀行	8	209	32	963	—	25	742	—	18.1	0	0	—	—
京都信用金庫	1	50	7	223	—	6	172	—	4.2	0	0	—	—
大垣共立銀行	3	160	5	240	—	3	158	—	3.9	0	0	—	—
滋賀中央信用金庫	6	81	15	210	—	12	150	—	3.7	0	0	—	—
京都中央信用金庫	2	13	9	139	—	8	129	—	3.1	0	0	—	—
湖東信用金庫	2	13	11	103	—	11	102	—	2.5	0	0	—	—
長浜信用金庫	4	25	10	80	—	9	73	—	1.8	0	0	—	—
京都銀行	2	39	4	102	—	3	71	—	1.7	0	0	—	—
滋賀県信用組合	1	25	3	50	—	3	50	—	1.2	0	0	—	—
近畿産業信用組合	1	5	2	45	—	1	40	—	1.0	0	0	—	—
合 計	105	1,986	313	5,765	—	242	4,100	—	100.0	0	0	—	—

※保証債務残高金額順で協調支援型特別保証制度をご利用いただいている金融機関のみ掲載しております。

※金額が同額の場合、P. 4の金融機関状況表の順に掲載しております。

プロパー協調融資保証制度（アシストライン）
金融機関別保証状況（令和7年7月）

（単位：百万円・％）

金融機関名	保証承諾					保証債務残高（A）				代位弁済（B）			代弁率 B/A
	当月中		年度累計							年度累計			
	件数	金額	件数	金額	前年比	件数	金額	前年比	構成比	件数	金額	前年比	
滋賀銀行	1	60	9	240	49.5	298	3,875	95.6	45.7	0	0	—	—
滋賀中央信用金庫	2	11	5	30	30.2	144	1,326	115.1	15.6	0	0	—	—
京都信用金庫	1	8	7	52	63.0	91	1,107	98.0	13.0	0	0	—	—
滋賀県信用組合	0	0	2	45	104.7	53	661	106.0	7.8	0	0	—	—
関西みらい銀行	0	0	0	0	—	49	587	99.5	6.9	0	0	—	—
京都銀行	0	0	2	43	—	27	388	111.8	4.6	0	0	—	—
湖東信用金庫	0	0	0	0	—	22	195	81.5	2.3	1	12	—	6.08
長浜信用金庫	1	10	4	30	—	19	175	86.6	2.1	1	12	—	6.76
京都中央信用金庫	0	0	0	0	—	9	65	84.0	0.8	0	0	—	—
大垣共立銀行	0	0	0	0	—	4	46	37.0	0.5	0	0	—	—
商工組合中央金庫	0	0	0	0	—	7	43	69.9	0.5	0	0	—	—
北伊勢上野信用金庫	0	0	1	7	—	2	8	97.5	0.1	0	0	—	—
三井住友銀行	0	0	0	0	—	1	6	70.9	0.1	0	0	—	—
近畿産業信用組合	0	0	0	0	—	1	4	85.1	0.0	0	0	—	—
合 計	5	89	30	446	58.9	727	8,487	98.4	100.0	2	24	27.6	0.28

※保証債務残高金額順でプロパー協調融資保証制度（アシストライン）をご利用いただいている金融機関のみ掲載しております。

※金額が同額の場合、P. 4の金融機関状況表の順に掲載しております。

事業性評価保証制度（リレーション）
金融機関別保証状況（令和7年7月）

（単位：百万円・％）

金融機関名	保証承諾					保証債務残高（A）				代位弁済（B）			代弁率 B/A
	当月中		年度累計							年度累計			
	件数	金額	件数	金額	前年比	件数	金額	前年比	構成比	件数	金額	前年比	
滋賀中央信用金庫	0	0	0	0	—	22	307	93.4	25.2	0	0	—	—
滋賀銀行	0	0	0	0	—	30	250	68.4	20.5	0	0	—	—
湖東信用金庫	0	0	2	33	117.9	15	160	295.3	13.1	0	0	—	—
京都中央信用金庫	0	0	1	12	400.0	4	156	171.7	12.8	0	0	—	—
京都信用金庫	0	0	0	0	—	8	143	75.9	11.7	0	0	—	—
滋賀県信用組合	0	0	0	0	—	8	133	82.3	10.9	0	0	—	—
関西みらい銀行	0	0	0	0	—	9	43	50.3	3.5	0	0	—	—
長浜信用金庫	0	0	0	0	—	1	14	90.3	1.2	0	0	—	—
京都銀行	0	0	0	0	—	1	14	—	1.1	0	0	—	—
合 計	0	0	3	45	109.8	98	1,219	94.6	100.0	0	0	—	—

※保証債務残高金額順で事業性評価保証制度（リレーション）をご利用いただいている金融機関のみ掲載しております。

※金額が同額の場合、P. 4の金融機関状況表の順に掲載しております。

短期継続融資保証制度（ケイゾク（通常枠））
金融機関別保証状況（令和7年7月）

（単位：百万円・％）

金融機関名	保証承諾					保証債務残高（A）				代位弁済（B）			代弁率 B/A
	当月中		年度累計							年度累計			
	件数	金額	件数	金額	前年比	件数	金額	前年比	構成比	件数	金額	前年比	
滋賀銀行	29	265	91	751	104.1	405	3,300	98.1	38.6	0	0	—	—
滋賀中央信用金庫	24	226	78	607	116.8	237	1,863	114.4	21.8	0	0	—	—
関西みらい銀行	8	91	25	267	80.8	107	1,170	85.9	13.7	0	0	—	—
滋賀県信用組合	5	55	25	234	197.2	89	835	106.0	9.8	0	0	—	—
湖東信用金庫	5	43	14	117	81.9	50	439	129.2	5.1	0	0	—	—
長浜信用金庫	2	16	12	113	100.9	38	333	95.7	3.9	0	0	—	—
京都信用金庫	5	60	8	87	71.3	27	276	99.3	3.2	0	0	—	—
京都銀行	1	10	1	10	40.0	20	216	95.2	2.5	0	0	—	—
京都中央信用金庫	2	7	4	27	132.5	7	80	114.3	0.9	0	0	—	—
近畿産業信用組合	0	0	1	15	100.0	2	23	100.0	0.3	0	0	—	—
大垣共立銀行	0	0	0	0	—	3	23	100.0	0.3	0	0	—	—
合 計	81	773	259	2,227	104.7	985	8,558	101.1	100.0	0	0	—	—

※保証債務残高金額順で短期継続融資保証制度（ケイゾク（通常枠））をご利用いただいている金融機関のみ掲載しております。

※金額が同額の場合、P. 4の金融機関状況表の順に掲載しております。

短期継続融資保証制度（ケイゾク（税理士連携枠））
金融機関別保証状況（令和7年7月）

（単位：百万円・％）

金融機関名	保証承諾					保証債務残高（A）				代位弁済（B）			代弁率 B/A
	当月中		年度累計							年度累計			
	件数	金額	件数	金額	前年比	件数	金額	前年比	構成比	件数	金額	前年比	
滋賀銀行	18	409	57	1,289	126.5	219	4,582	118.4	38.5	0	0	—	—
関西みらい銀行	13	314	32	755	94.5	104	2,433	92.2	20.5	0	0	—	—
滋賀中央信用金庫	14	289	44	901	125.6	110	2,132	127.3	17.9	0	0	—	—
滋賀県信用組合	5	98	15	322	130.4	67	1,537	121.7	12.9	0	0	—	—
湖東信用金庫	0	0	5	96	106.7	23	490	111.6	4.1	0	0	—	—
京都信用金庫	0	0	1	10	100.0	14	283	87.9	2.4	0	0	—	—
長浜信用金庫	1	8	2	38	484.6	9	159	123.3	1.3	0	0	—	—
京都中央信用金庫	1	30	4	100	250.0	7	135	180.0	1.1	0	0	—	—
京都銀行	1	10	3	60	150.0	7	130	77.2	1.1	0	0	—	—
福井銀行	0	0	0	0	—	1	8	100.0	0.1	0	0	—	—
合 計	53	1,158	163	3,570	120.2	561	11,888	112.2	100.0	0	0	—	—

※保証債務残高金額順で短期継続融資保証制度（ケイゾク（税理士連携枠））をご利用いただいている金融機関のみ掲載しております。

※金額が同額の場合、P. 4の金融機関状況表の順に掲載しております。

短期継続融資保証（ケイゾク（金融機関モニタリング枠））
金融機関別保証状況（令和7年7月）

（単位：百万円・％）

金融機関名	保証承諾					保証債務残高（A）				代位弁済（B）			代弁率 B/A
	当月中		年度累計							年度累計			
	件数	金額	件数	金額	前年比	件数	金額	前年比	構成比	件数	金額	前年比	
関西みらい銀行	3	35	15	258	184.3	56	969	116.2	33.7	0	0	—	—
滋賀銀行	2	40	10	152	71.4	57	927	110.4	32.3	0	0	—	—
滋賀県信用組合	0	0	6	90	85.7	25	402	107.5	14.0	0	0	—	—
湖東信用金庫	0	0	3	55	73.3	11	213	123.1	7.4	0	0	—	—
滋賀中央信用金庫	3	50	6	102	255.0	11	182	140.0	6.3	0	0	—	—
京都信用金庫	0	0	1	20	—	8	160	84.2	5.6	0	0	—	—
京都銀行	0	0	1	20	100.0	1	20	100.0	0.7	0	0	—	—
京都中央信用金庫	0	0	1	20	—	0	0	—	0.0	0	0	—	—
合 計	8	125	43	717	120.9	169	2,873	112.2	100.0	0	0	—	—

※保証債務残高金額順で短期継続融資保証（ケイゾク（金融機関モニタリング枠））をご利用いただいている金融機関のみ掲載しております。

※金額が同額の場合、P. 4の金融機関状況表の順に掲載しております。

**経営力強化保証制度
金融機関別保証状況（令和7年7月）**

（単位：百万円・％）

金融機関名	保証承諾					保証債務残高（A）				代位弁済（B）			代弁率 B/A
	当月中		年度累計							年度累計			
	件数	金額	件数	金額	前年比	件数	金額	前年比	構成比	件数	金額	前年比	
滋賀銀行	31	406	92	1,247	962.8	298	3,307	41,339.1	36.6	0	0	—	—
滋賀中央信用金庫	7	114	35	600	2,398.4	119	1,434	7,167.7	15.9	0	0	—	—
長浜信用金庫	6	95	19	193	520.9	104	1,054	6,201.5	11.7	0	0	—	—
京都信用金庫	5	128	21	440	—	64	994	—	11.0	0	0	—	—
湖東信用金庫	6	153	12	227	—	53	679	—	7.5	0	0	—	—
関西みらい銀行	2	45	10	255	—	25	534	—	5.9	0	0	—	—
京都銀行	3	31	16	232	1,160.0	35	467	—	5.2	0	0	—	—
滋賀県信用組合	0	0	4	45	115.4	21	324	3,598.5	3.6	0	0	—	—
大垣共立銀行	0	0	1	80	—	4	129	—	1.4	0	0	—	—
京都中央信用金庫	0	0	1	26	—	9	110	—	1.2	0	0	—	—
合 計	60	972	211	3,344	1,335.1	732	9,032	16,725.5	100.0	0	0	—	—

※保証債務残高金額順で経営力強化保証制度および県セーフティネット資金（経営力強化新規枠・借換枠）（経営力強化保証制度対応）をご利用いただいている金融機関のみ掲載しております。

※金額が同額の場合、P. 4の金融機関状況表の順に掲載しております。