

2025

9

Monthly Data

Credit Guarantee Corporation of SHIGA-KEN



中小企業の皆さまに役立つ情報を

**公式LINEで
随時配信中!**

ぜひ、友だち登録をお願いします!



LINE ID
@cgc-shiga

公式キャラクター
さぼじろー
& ブリ兄



きっかけは、その保証でありたい

滋賀県信用保証協会

目次

保証概況	P 2
金融機関別保証状況	P 4
制度別保証状況	P 5
業種別保証状況	P 7
市町別保証状況	P 7
協調支援型特別保証制度金融機関別保証状況	P 8
プロパー協調融資保証制度（アシストライン）金融機関別保証状況	P 8
事業性評価保証制度（リレーション）金融機関別保証状況	P 9
短期継続融資保証制度（ケイゾク）金融機関別保証状況	P 9、10
経営力強化保証制度金融機関別保証状況	P 11

※各表の金額は単位未満を四捨五入していますので、合計と一致しないことがあります。

保証概況

令和7年8月

令和7年8月末の保証承諾累計額は404億37百万円(前年比90.6%)となった。

同月の保証債務残高は3,649億89百万円(前年比95.1%)となった。

同月の代位弁済累計額は19億94百万円(前年比88.5%)となった。

(単位：百万円・%)

区分	当 月 中				年 度 累 計			
	件数	金額	前年比		件数	金額	前年比	
			件数	金額			件数	金額
保証申込	734	8,200	112.4	110.7	3,802	45,050	98.5	92.2
保証承諾	690	7,445	111.3	110.9	3,516	40,437	96.6	90.6
保証債務残高	—	—	—	—	35,825	364,989	102.1	95.1
代位弁済(元利)	50	446	111.1	104.4	189	1,994	82.2	88.5

■保証申込

当月中の保証申込は、734件(前年同月比112.4%)、81億100百万円(同110.7%)となった。

1件当たりの保証申込額は11,171千円(同98.5%)となった。

■保証承諾

当月中の保証承諾は、690件(前年同月比111.3%)、74億45百万円(同110.9%)となった。

1件当たりの保証承諾額は10,790千円(同99.7%)となった。

金融機関群別	前年同月比(金額)			
	地方銀行	104.9%	信用金庫	122.8%
	都市銀行	—%	政府系金融機関	—%
制度群別	前年同月比(金額)			
	一般・協会制度	105.2%	保険連動制度	326.2%
	滋賀県制度	92.9%	市町制度	59.7%
業種別	前年同月比(金額)			
	製造業	120.7%	非製造業	109.7%
	建設業	サービス業	小売業	製造業
	104.3%	104.8%	115.5%	120.7%
				卸売業
				113.8%

■保証債務残高

当月末の保証債務残高は、35,825件(前年同月比102.1%)、3,649億89百万円(同95.1%)となった。

1件当たりの保証債務残高は10,188千円(同93.1%)となった。

■代位弁済

当月中の代位弁済は、50件(前年同月比111.1%)、4億46百万円(同104.4%)となった。

1件当たりの代位弁済額は8,916千円(同94.0%)となった。

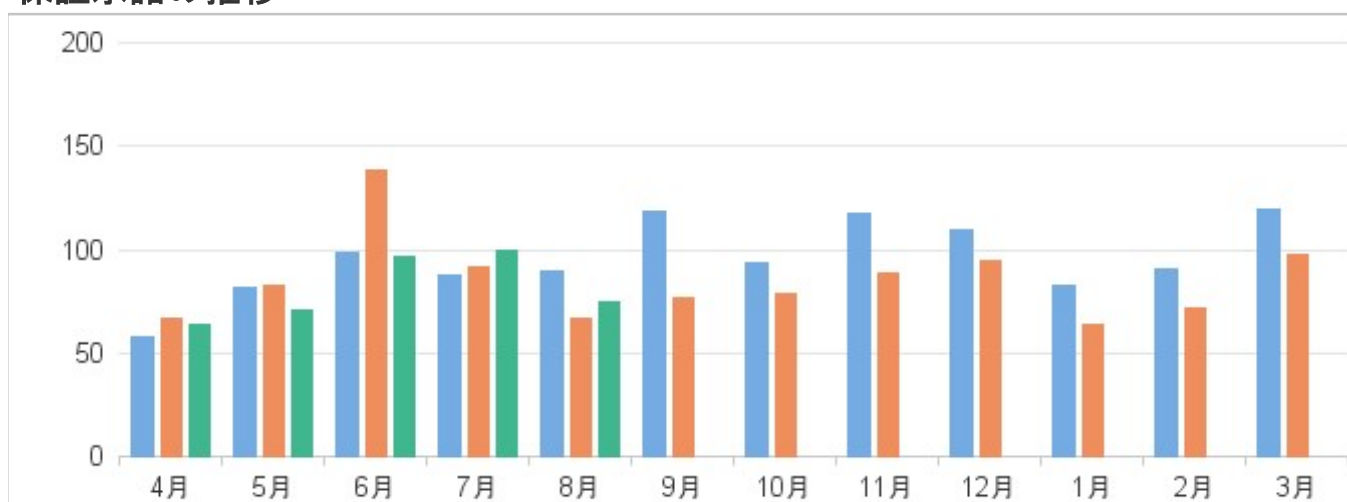
■保証利用企業者数

当月末の保証利用企業者数は、16,432先(前年同月比99.8%)となった。

1先当たりの保証債務残高は22,212千円(同95.3%)となった。

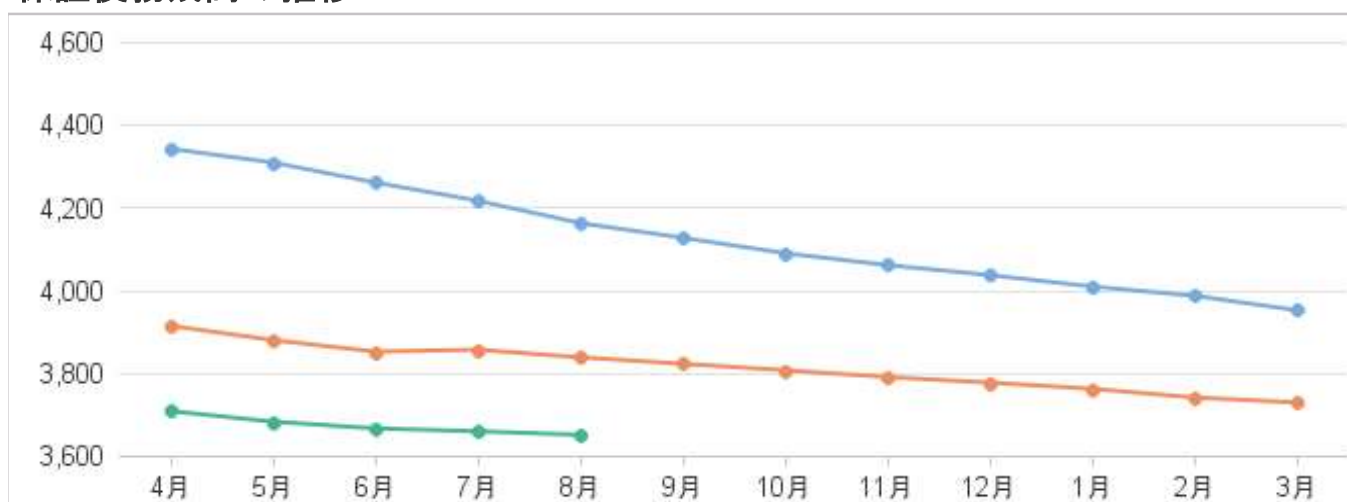
保証承諾の推移

令和5年度 令和6年度 令和7年度 (単位：億円)



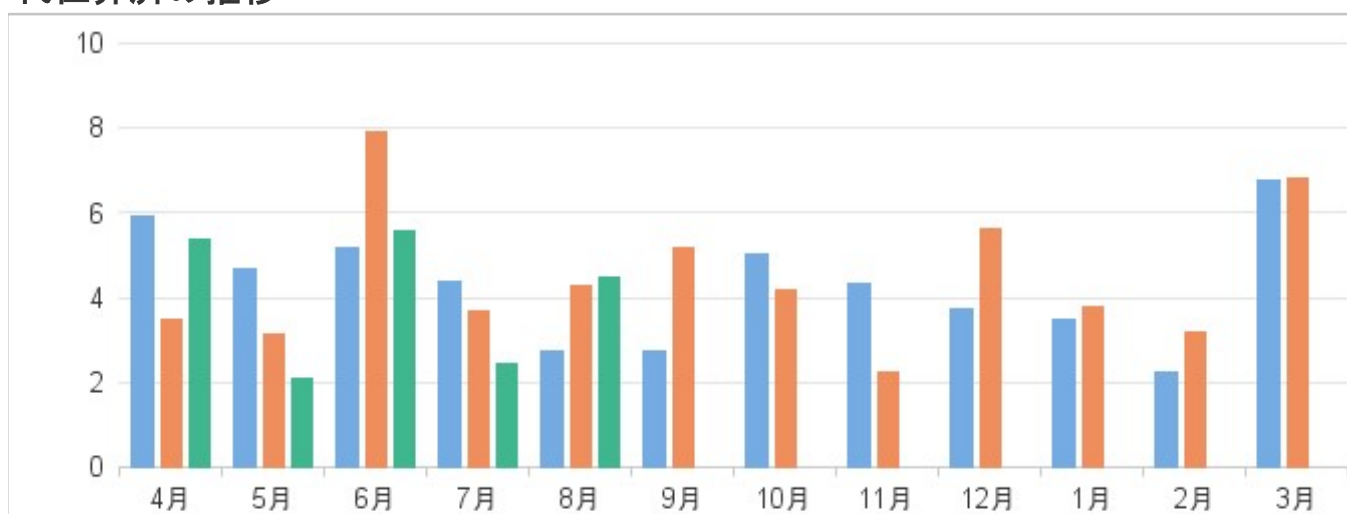
保証債務残高の推移

令和5年度 令和6年度 令和7年度 (単位：億円)



代位弁済の推移

令和5年度 令和6年度 令和7年度 (単位：億円)



金融機関別保証状況（令和7年8月）

（単位：百万円・％）

金融機関名	保証承諾					保証債務残高 (A)				代位弁済 (B)			代弁率 B/A
	当月中		年度累計							年度累計			
	件数	金額	件数	金額	前年比	件数	金額	前年比	構成比	件数	金額	前年比	
地方銀行	323	4,127	1,680	23,643	90.3	18,982	226,750	93.5	62.1	86	1,161	78.2	0.51
滋賀	247	2,709	1,271	16,069	87.1	13,609	151,456	94.2	41.5	61	787	74.9	0.52
関西みらい	48	966	274	5,213	96.0	3,615	52,298	91.7	14.3	19	205	71.8	0.39
京都	20	252	105	1,292	71.6	1,412	16,443	91.4	4.5	3	70	47.4	0.43
大垣共立	8	202	30	1,069	208.6	327	6,331	102.2	1.7	0	0	—	—
福井	0	0	0	0	—	15	162	58.2	0.0	3	98	—	60.56
百五	0	0	0	0	—	4	59	83.7	0.0	0	0	—	—
信用金庫	328	2,829	1,625	14,336	88.0	14,713	119,335	98.5	32.7	81	544	77.2	0.46
京都	37	313	206	2,344	64.0	2,723	27,526	98.8	7.5	18	153	48.1	0.56
湖東	47	297	240	1,698	66.2	2,411	18,348	95.3	5.0	11	45	85.8	0.24
滋賀中央	173	1,557	863	7,571	114.1	6,441	49,452	99.3	13.5	36	213	91.2	0.43
長浜	44	304	215	1,430	61.6	2,426	15,937	96.0	4.4	11	74	112.3	0.46
京都中央	27	357	100	1,287	116.7	710	8,065	105.5	2.2	5	60	169.0	0.74
北伊勢上野	0	0	1	7	—	2	8	97.3	0.0	0	0	—	—
信用組合	37	453	207	2,404	113.5	2,046	17,607	95.0	4.8	21	249	396.1	1.42
滋賀県	37	453	204	2,344	112.6	1,976	16,719	95.2	4.6	20	234	372.2	1.40
滋賀県民	0	0	0	0	—	3	43	68.7	0.0	0	0	—	—
近畿産業	0	0	3	60	192.9	53	722	93.0	0.2	1	15	—	2.08
京滋	0	0	0	0	—	14	123	87.4	0.0	0	0	—	—
都市銀行	0	0	1	10	—	35	666	73.7	0.2	1	40	—	5.97
みずほ	0	0	0	0	—	1	4	33.3	0.0	0	0	—	—
りそな	0	0	1	10	—	16	471	70.3	0.1	1	40	—	8.45
三菱UFJ	0	0	0	0	—	12	125	87.5	0.0	0	0	—	—
三井住友	0	0	0	0	—	6	66	83.9	0.0	0	0	—	—
政府系金融機関	2	36	3	44	248.2	49	631	92.8	0.2	0	0	—	—
商工組合中央金庫	2	36	3	44	248.2	49	631	92.8	0.2	0	0	—	—
農協系金融機関	0	0	0	0	—	0	0	—	0.0	0	0	—	—
その他金融機関	0	0	0	0	—	0	0	—	0.0	0	0	—	—
合 計	690	7,445	3,516	40,437	90.6	35,825	364,989	95.1	100.0	189	1,994	88.5	0.55

制度別保証状況（令和7年8月）

（単位：百万円・％）

制 度 名	保証承諾					保証債務残高（A）				代位弁済（B）			代弁率 B/A
	当月中		年度累計							年度累計			
	件数	金額	件数	金額	前年比	件数	金額	前年比	構成比	件数	金額	前年比	
保証協会制度	478	5,337	2,634	31,710	152.5	12,618	119,495	115.1	32.7	71	789	109.4	0.66
一般保証	171	1,534	1,017	9,173	102.5	6,919	52,713	101.6	14.4	49	530	100.9	1.01
提携保証 ※	0	0	0	0	—	55	262	68.3	0.1	1	17	103.0	6.34
提携保証（SP24）	14	225	102	1,644	—	285	3,715	—	1.0	0	0	—	—
小口零細企業保証	26	96	144	531	128.1	697	1,925	132.6	0.5	9	32	131.9	1.68
ゴー・アップ関連 ※	0	0	0	0	—	4	57	86.5	0.0	0	0	—	—
エコ・サポート保証 ※	0	0	0	0	—	31	32	40.3	0.0	0	0	—	—
カードローン根保証	28	130	126	624	121.8	580	2,769	98.0	0.8	2	11	87.8	0.40
カードSmile	21	63	152	424	152.2	563	1,520	109.0	0.4	1	5	582.3	0.32
当座貸越根保証	6	120	22	542	127.7	81	1,821	96.3	0.5	0	0	—	—
やくしん保証	0	0	0	0	—	3	79	93.2	0.0	0	0	—	—
商手割引根保証	1	4	2	14	58.7	1	10	43.5	0.0	0	0	—	—
グラントアップ ※	0	0	0	0	—	15	57	72.6	0.0	0	0	—	—
アシストライン	8	162	38	608	58.1	713	8,311	96.8	2.3	2	24	25.3	0.28
リレーション	2	18	5	63	154.1	95	1,208	93.5	0.3	0	0	—	—
小規模特別保証 ※	0	0	0	0	—	11	12	45.1	0.0	0	0	—	—
ロングラン ※	0	0	0	0	—	25	845	73.3	0.2	0	0	—	—
ロングラン70	0	0	15	1,306	145.9	172	8,725	114.8	2.4	2	117	—	1.34
ロングラン70財務型	2	60	19	982	233.7	54	2,585	196.6	0.7	0	0	—	—
ケイゾク	118	1,542	583	8,055	112.5	1,731	23,471	107.3	6.4	3	34	102.7	0.14
SDGsトライアル保証	5	20	6	27	58.7	21	103	90.1	0.0	0	0	—	—
SDGsステップアップ保証	0	0	4	55	73.3	95	1,126	153.3	0.3	0	0	—	—
会計力	0	0	0	0	—	2	34	82.3	0.0	0	0	—	—
経営力強化保証	4	70	27	676	168.2	123	2,008	1,116.7	0.6	2	20	—	0.98
条件変更改善型借換保証	0	0	0	0	—	7	104	79.4	0.0	0	0	—	—
事業承継サポート保証	0	0	0	0	—	1	29	—	0.0	0	0	—	—
財務要件型無保証人保証	0	0	5	85	81.0	19	293	140.5	0.1	0	0	—	—
事業承継特別保証	0	0	1	6	—	14	373	87.0	0.1	0	0	—	—
協調支援型特別保証	72	1,294	366	6,896	—	301	5,305	—	1.5	0	0	—	—
保険連動制度保証	76	836	244	2,508	26.0	3,703	49,132	88.9	13.5	37	457	107.5	0.93
特別小口保証	0	0	0	0	—	1	0	38.1	0.0	0	0	—	—
経営安定関連保証	1	20	7	177	167.4	457	5,393	85.8	1.5	9	135	98.5	2.51
経営革新関連保証	0	0	0	0	—	2	50	98.4	0.0	0	0	—	—
創業等関連保証 ※	0	0	0	0	—	3	6	69.2	0.0	0	0	—	—
創業関連保証	14	73	64	323	56.9	803	3,215	108.9	0.9	7	23	68.5	0.72
スタートアップ創出促進保証	4	32	19	129	321.5	35	294	207.1	0.1	0	0	—	—
特定社債保証	2	120	6	280	87.5	72	2,836	87.6	0.8	0	0	—	—
流動資産担保融資保証	0	0	1	40	—	2	46	414.3	0.0	0	0	—	—
金融安定化特別保証制度 ※	0	0	0	0	—	2	20	98.9	0.0	0	0	—	—
東日本大震災復興緊急保証	0	0	0	0	—	29	395	85.7	0.1	3	44	—	11.25
危機関連保証 ※	0	0	0	0	—	52	1,215	81.8	0.3	2	48	—	3.97
伴走支援型特別保証 ※	0	0	0	0	—	1,927	31,655	84.5	8.7	15	192	92.4	0.61
経営改善サポート保証（感染症対応）	0	0	0	0	—	31	468	95.5	0.1	0	0	—	—
経営改善サポート保証（感染症対応）（求償権消滅保証）	0	0	0	0	—	3	70	682.5	0.0	0	0	—	—
経営改善サポート保証（経営・再生）	0	0	5	115	—	5	115	—	0.0	0	0	—	—
経営改善サポート保証	0	0	0	0	—	147	2,031	82.0	0.6	0	0	—	—
経営改善サポート保証（求償権消滅保証）	0	0	0	0	—	3	37	94.0	0.0	0	0	—	—
国補助制度	55	591	142	1,445	1,521.5	129	1,284	1,532.3	0.4	1	13	—	1.02

※の制度は、取り扱いを終了しています。

(単位：百万円・%)

制 度 名	保証承諾					保証債務残高 (A)				代位弁済 (B)			代弁率 B/A
	当月中		年度累計							年度累計			
	件数	金額	件数	金額	前年比	件数	金額	前年比	構成比	件数	金額	前年比	
滋賀県制度保証	133	1,253	622	6,138	43.6	19,323	195,775	87.3	53.6	79	744	67.2	0.38
開業資金	21	75	102	479	101.2	825	2,789	115.1	0.8	8	21	207.8	0.77
創業枠	11	45	44	219	71.0	455	1,596	105.6	0.4	3	5	70.4	0.30
創業枠SSS	3	11	9	35	—	8	42	428.3	0.0	0	0	—	—
創業サポート枠	5	9	23	99	84.0	192	680	126.5	0.2	3	10	—	1.45
創業サポート枠SSS	0	0	4	31	677.8	5	32	199.8	0.0	1	5	—	14.03
女性創業枠	0	0	19	75	173.5	163	427	122.2	0.1	1	2	64.5	0.54
女性創業枠SSS	1	3	2	13	—	2	13	—	0.0	0	0	—	—
北部振興枠	1	8	1	8	—	0	0	—	0.0	0	0	—	—
経営支援資金	26	116	147	572	114.1	808	2,111	142.2	0.6	4	11	91.2	0.51
一般枠	2	8	13	39	51.6	46	165	123.9	0.0	0	0	—	—
小規模企業者枠	3	23	24	149	112.2	157	573	131.2	0.2	4	11	136.4	1.89
小規模企業者特別枠	18	60	102	337	114.5	596	1,315	143.8	0.4	0	0	—	—
経営者保証非提供促進枠	3	25	8	48	—	9	58	—	0.0	0	0	—	—
短期事業資金	13	66	45	250	64.5	51	294	67.5	0.1	1	8	—	2.72
通常枠	13	66	45	250	170.2	38	219	137.1	0.1	0	0	—	—
コロナ枠 ※	0	0	0	0	—	2	4	25.0	0.0	0	0	—	—
原油価格・物価高騰対応枠 ※	0	0	0	0	—	11	71	27.4	0.0	1	8	—	11.34
セーフティネット資金	53	727	270	3,900	32.5	5,722	75,177	94.7	20.6	18	214	71.8	0.29
新規枠	5	91	28	401	621.5	1,637	23,779	84.1	6.5	10	145	126.7	0.61
借換枠	0	0	6	125	312.5	279	3,668	80.6	1.0	0	0	—	—
コロナ新規枠（伴走支援型特別保証） ※	0	0	0	0	—	413	3,570	84.4	1.0	1	11	192.7	0.31
コロナ借換枠（伴走支援型特別保証） ※	0	0	0	0	—	81	874	81.4	0.2	1	16	—	1.81
ポストコロナ新規枠（伴走支援型特別保証） ※	0	0	0	0	—	1,316	12,541	86.5	3.4	1	9	—	0.07
ポストコロナ借換枠（伴走支援型特別保証） ※	0	0	0	0	—	1,339	23,032	87.1	6.3	4	26	36.4	0.11
経営力強化新規枠	33	294	152	1,434	597.3	412	3,321	5,328.5	0.9	0	0	—	—
経営力強化借換枠	15	342	84	1,940	314.8	245	4,393	1,546.5	1.2	1	8	—	0.18
新型コロナウイルス感染症対応資金 ※	0	0	0	0	—	11,176	108,321	80.8	29.7	45	474	72.3	0.44
新規枠 ※	0	0	0	0	—	9,702	95,699	81.3	26.2	33	369	90.8	0.39
借換枠 ※	0	0	0	0	—	1,474	12,622	77.1	3.5	12	105	42.3	0.83
緊急経済対策資金	2	10	5	35	25.0	316	2,140	91.6	0.6	2	13	12.9	0.62
新規枠	2	10	3	16	70.7	76	382	196.1	0.1	1	7	241.4	1.91
借換枠	0	0	2	19	16.2	240	1,758	82.1	0.5	1	6	5.9	0.34
政策推進資金	18	259	53	902	158.5	424	4,938	125.2	1.4	1	2	7.3	0.04
事業継続・新事業促進枠	0	0	0	0	—	6	45	183.6	0.0	0	0	—	—
SDGs推進企業応援枠（旧成長産業育成枠）	0	0	0	0	—	3	12	54.3	0.0	0	0	—	—
再生支援枠（一般）	0	0	0	0	—	55	472	91.8	0.1	0	0	—	—
再生支援枠（改善サポート）感染症対応 ※	0	0	1	11	2.1	141	3,020	118.4	0.8	0	0	—	—
再生支援枠（改善サポート）経営・再生	1	75	13	525	—	10	374	—	0.1	0	0	—	—
CO2ネットゼロ推進枠（旧省エネ枠含む）	1	4	4	24	70.5	129	302	83.3	0.1	1	2	33.5	0.67
経営力強化枠 ※	0	0	0	0	—	4	56	98.1	0.0	0	0	—	—
空き家・空き店舗再生枠 ※	0	0	0	0	—	2	19	97.4	0.0	0	0	—	—
事業承継枠	0	0	0	0	—	1	1	61.7	0.0	0	0	—	—
がんばる企業応援枠 ※	0	0	0	0	—	46	362	94.0	0.1	0	0	—	—
がんばる企業応援枠（協調特別）	15	176	34	338	—	23	263	—	0.1	0	0	—	—
DXデジタル推進枠	1	3	1	3	—	4	11	199.5	0.0	0	0	—	—
その他	0	0	0	0	—	1	4	100.0	0.0	0	0	—	—
中小企業金融円滑化促進資金 ※	0	0	0	0	—	1	4	100.0	0.0	0	0	—	—
市町制度保証	3	18	16	80	88.8	181	587	123.8	0.2	2	4	—	0.76
市町小口簡易資金	0	0	0	0	—	3	2	26.5	0.0	0	0	—	—
長浜市創業支援	3	18	16	80	88.8	178	585	125.4	0.2	2	4	—	0.76
合 計	690	7,445	3,516	40,437	90.6	35,825	364,989	95.1	100.0	189	1,994	88.5	0.55

※の制度は、取り扱いを終了しています。

業種別保証状況（令和7年8月）

（単位：百万円・％）

業種名	保証承諾					保証債務残高（A）				代位弁済（B）			代弁率 B/A
	当月中		年度累計							年度累計			
	件数	金額	件数	金額	前年比	件数	金額	前年比	構成比	件数	金額	前年比	
製造業	68	889	400	5,272	71.3	5,318	65,106	93.9	17.8	14	246	93.1	0.38
農林漁業	2	16	6	36	75.4	38	272	98.0	0.1	0	0	—	—
鉱業	0	0	1	24	19.4	37	770	94.6	0.2	0	0	—	—
建設業	229	2,143	1,206	11,654	88.5	10,057	92,612	94.0	25.4	59	535	120.0	0.58
卸売業	40	715	184	3,486	100.3	2,133	28,059	95.8	7.7	15	138	38.4	0.49
小売業	100	1,064	507	5,942	95.9	5,275	51,447	95.2	14.1	24	299	54.3	0.58
飲食業	31	221	180	1,822	99.9	2,538	19,341	97.1	5.3	24	192	200.7	0.99
運送倉庫業	24	336	109	1,858	89.8	1,114	16,929	94.5	4.6	4	18	9.9	0.10
サービス業	146	1,437	652	6,507	86.8	6,983	63,453	97.2	17.4	39	471	134.1	0.74
不動産業	48	603	245	3,663	137.5	1,920	24,918	95.9	6.8	10	96	—	0.38
その他の産業	2	22	26	174	112.4	412	2,082	88.9	0.6	0	0	—	—
合 計	690	7,445	3,516	40,437	90.6	35,825	364,989	95.1	100.0	189	1,994	88.5	0.55

市町別保証状況（令和7年8月）

（単位：百万円・％）

市町名	保証承諾					保証債務残高（A）				代位弁済（B）			代弁率 B/A
	当月中		年度累計							年度累計			
	件数	金額	件数	金額	前年比	件数	金額	前年比	構成比	件数	金額	前年比	
大津市	109	1,386	612	6,826	77.2	6,792	70,678	95.1	19.4	23	123	25.5	0.17
彦根市	62	713	362	4,403	121.2	3,236	32,442	95.2	8.9	5	34	15.4	0.10
長浜市	76	766	365	4,005	71.3	3,947	38,031	92.4	10.4	35	510	451.4	1.34
近江八幡市	60	663	266	3,265	116.0	2,391	24,409	95.6	6.7	16	107	6,606.9	0.44
草津市	68	720	338	4,540	127.2	3,032	34,109	99.3	9.3	12	104	34.1	0.31
守山市	25	271	171	1,706	78.6	1,877	19,344	93.1	5.3	17	334	144.6	1.73
栗東市	42	520	183	2,312	82.4	1,904	20,300	95.3	5.6	20	128	105.3	0.63
甲賀市	38	353	185	2,072	79.4	2,275	21,934	93.8	6.0	2	13	10.1	0.06
野洲市	26	246	137	1,486	75.4	1,228	13,403	96.4	3.7	20	256	153.4	1.91
湖南市	23	288	130	1,413	99.8	1,342	14,738	95.4	4.0	13	232	291.5	1.57
高島市	22	216	110	901	49.6	1,251	12,519	92.3	3.4	3	24	55.1	0.19
東近江市	66	664	313	3,454	95.2	3,274	31,174	94.0	8.5	9	44	17.8	0.14
米原市	18	204	79	967	111.7	960	8,859	93.6	2.4	6	52	587.7	0.59
蒲生郡 日野町	12	111	51	467	63.5	478	4,505	96.6	1.2	1	2	—	0.04
蒲生郡 竜王町	6	22	30	307	75.5	379	4,095	93.9	1.1	0	0	—	—
愛知郡 愛荘町	20	129	103	1,561	142.2	717	8,358	107.7	2.3	4	18	24.2	0.21
犬上郡 豊郷町	7	62	30	216	79.7	260	2,067	96.2	0.6	3	14	—	0.67
犬上郡 甲良町	5	24	29	309	214.9	242	1,964	93.7	0.5	0	0	—	—
犬上郡 多賀町	5	89	22	228	118.8	240	2,059	91.0	0.6	0	0	—	—
合 計	690	7,445	3,516	40,437	90.6	35,825	364,989	95.1	100.0	189	1,994	88.5	0.55

協調支援型特別保証制度
金融機関別保証状況（令和7年8月）

（単位：百万円・％）

金融機関名	保証承諾					保証債務残高 (A)				代位弁済 (B)			代弁率 B/A
	当月中		年度累計							年度累計			
	件数	金額	件数	金額	前年比	件数	金額	前年比	構成比	件数	金額	前年比	
滋賀銀行	52	718	267	4,329	—	219	3,300	—	59.3	0	0	—	—
関西みらい銀行	8	180	40	1,143	—	35	973	—	17.5	0	0	—	—
大垣共立銀行	2	80	7	320	—	5	257	—	4.6	0	0	—	—
滋賀中央信用金庫	5	138	20	348	—	16	239	—	4.3	0	0	—	—
京都信用金庫	3	69	10	292	—	7	181	—	3.2	0	0	—	—
京都中央信用金庫	1	40	10	179	—	9	168	—	3.0	0	0	—	—
長浜信用金庫	5	75	15	155	—	12	139	—	2.5	0	0	—	—
湖東信用金庫	5	68	16	171	—	13	128	—	2.3	0	0	—	—
滋賀県信用組合	2	36	5	86	—	4	74	—	1.3	0	0	—	—
京都銀行	3	46	7	148	—	3	71	—	1.3	0	0	—	—
近畿産業信用組合	0	0	2	45	—	1	39	—	0.7	0	0	—	—
商工組合中央金庫	1	20	1	20	—	0	0	—	0.0	0	0	—	—
合 計	87	1,470	400	7,235	—	324	5,569	—	100.0	0	0	—	—

※保証債務残高金額順で協調支援型特別保証制度をご利用いただいている金融機関のみ掲載しております。

※金額が同額の場合、P. 4の金融機関状況表の順に掲載しております。

プロパー協調融資保証制度（アシストライン）
金融機関別保証状況（令和7年8月）

（単位：百万円・％）

金融機関名	保証承諾					保証債務残高（A）				代位弁済（B）			代弁率 B/A
	当月中		年度累計							年度累計			
	件数	金額	件数	金額	前年比	件数	金額	前年比	構成比	件数	金額	前年比	
滋賀銀行	4	74	13	314	53.7	292	3,800	93.5	45.7	0	0	—	—
滋賀中央信用金庫	1	10	6	40	20.4	141	1,293	114.9	15.6	0	0	—	—
京都信用金庫	1	8	8	60	47.8	91	1,095	96.6	13.2	0	0	—	—
滋賀県信用組合	0	0	2	45	104.7	52	643	105.1	7.7	0	0	—	—
関西みらい銀行	1	30	1	30	100.0	47	578	100.7	7.0	0	0	—	—
京都銀行	0	0	2	43	—	27	382	112.2	4.6	0	0	—	—
湖東信用金庫	0	0	0	0	—	22	192	82.4	2.3	1	12	—	6.15
長浜信用金庫	1	40	5	70	350.0	17	159	71.8	1.9	1	12	—	7.47
京都中央信用金庫	0	0	0	0	—	9	64	83.8	0.8	0	0	—	—
大垣共立銀行	0	0	0	0	—	4	46	37.1	0.5	0	0	—	—
商工組合中央金庫	0	0	0	0	—	7	42	69.2	0.5	0	0	—	—
北伊勢上野信用金庫	0	0	1	7	—	2	8	97.3	0.1	0	0	—	—
三井住友銀行	0	0	0	0	—	1	5	71.0	0.1	0	0	—	—
近畿産業信用組合	0	0	0	0	—	1	4	85.5	0.0	0	0	—	—
合 計	8	162	38	608	58.1	713	8,311	96.8	100.0	2	24	25.3	0.28

※保証債務残高金額順でプロパー協調融資保証制度（アシストライン）をご利用いただいている金融機関のみ掲載しております。

※金額が同額の場合、P. 4の金融機関状況表の順に掲載しております。

事業性評価保証制度（リレーション）
金融機関別保証状況（令和7年8月）

（単位：百万円・％）

金融機関名	保証承諾					保証債務残高（A）				代位弁済（B）			代弁率 B/A
	当月中		年度累計							年度累計			
	件数	金額	件数	金額	前年比	件数	金額	前年比	構成比	件数	金額	前年比	
滋賀中央信用金庫	0	0	0	0	—	22	305	93.5	25.2	0	0	—	—
滋賀銀行	0	0	0	0	—	28	244	70.0	20.2	0	0	—	—
湖東信用金庫	2	18	4	51	182.9	16	168	206.2	13.9	0	0	—	—
京都中央信用金庫	0	0	1	12	400.0	4	155	171.7	12.8	0	0	—	—
京都信用金庫	0	0	0	0	—	8	142	75.9	11.7	0	0	—	—
滋賀県信用組合	0	0	0	0	—	8	132	82.3	10.9	0	0	—	—
関西みらい銀行	0	0	0	0	—	7	35	41.5	2.9	0	0	—	—
長浜信用金庫	0	0	0	0	—	1	14	90.2	1.2	0	0	—	—
京都銀行	0	0	0	0	—	1	14	—	1.1	0	0	—	—
合 計	2	18	5	63	154.1	95	1,208	93.5	100.0	0	0	—	—

※保証債務残高金額順で事業性評価保証制度（リレーション）をご利用いただいている金融機関のみ掲載しております。

※金額が同額の場合、P. 4の金融機関状況表の順に掲載しております。

短期継続融資保証制度（ケイゾク（通常枠））
金融機関別保証状況（令和7年8月）

（単位：百万円・％）

金融機関名	保証承諾					保証債務残高（A）				代位弁済（B）			代弁率 B/A
	当月中		年度累計							年度累計			
	件数	金額	件数	金額	前年比	件数	金額	前年比	構成比	件数	金額	前年比	
滋賀銀行	28	183	119	934	99.7	414	3,367	99.3	39.1	0	0	—	—
滋賀中央信用金庫	21	191	99	798	115.5	241	1,912	116.8	22.2	1	13	—	0.66
関西みらい銀行	4	50	29	317	86.7	103	1,122	80.6	13.0	0	0	—	—
滋賀県信用組合	11	110	36	343	150.5	89	830	103.4	9.6	0	0	—	—
湖東信用金庫	2	19	16	136	81.0	50	428	112.1	5.0	0	0	—	—
長浜信用金庫	3	38	15	151	106.3	39	341	98.0	4.0	0	0	—	—
京都信用金庫	1	12	9	99	73.9	27	276	90.5	3.2	0	0	—	—
京都銀行	3	30	4	40	72.7	20	216	89.3	2.5	0	0	—	—
京都中央信用金庫	1	10	5	37	104.3	9	87	123.6	1.0	0	0	—	—
大垣共立銀行	0	0	0	0	—	3	23	100.0	0.3	0	0	—	—
近畿産業信用組合	0	0	1	15	100.0	1	8	34.8	0.1	1	15	—	188.02
合 計	74	643	333	2,869	103.6	996	8,609	99.8	100.0	2	28	923.5	0.32

※保証債務残高金額順で短期継続融資保証制度（ケイゾク（通常枠））をご利用いただいている金融機関のみ掲載しております。

※金額が同額の場合、P. 4の金融機関状況表の順に掲載しております。

短期継続融資保証制度（ケイゾク（税理士連携枠））
金融機関別保証状況（令和7年8月）

（単位：百万円・％）

金融機関名	保証承諾					保証債務残高（A）				代位弁済（B）			代弁率 B/A
	当月中		年度累計							年度累計			
	件数	金額	件数	金額	前年比	件数	金額	前年比	構成比	件数	金額	前年比	
滋賀銀行	9	184	66	1,473	110.0	217	4,530	116.8	38.2	1	6	—	0.13
関西みらい銀行	4	105	36	860	96.2	104	2,448	92.5	20.6	0	0	—	—
滋賀中央信用金庫	11	228	55	1,129	139.7	112	2,197	129.7	18.5	0	0	—	—
滋賀県信用組合	3	75	18	397	112.8	66	1,522	120.5	12.8	0	0	—	—
湖東信用金庫	0	0	5	96	106.7	23	490	111.6	4.1	0	0	—	—
京都信用金庫	0	0	1	10	25.0	13	253	71.9	2.1	0	0	—	—
長浜信用金庫	0	0	2	38	484.6	9	159	123.3	1.3	0	0	—	—
京都中央信用金庫	2	45	6	145	263.6	7	135	180.0	1.1	0	0	—	—
京都銀行	1	20	4	80	200.0	7	130	92.9	1.1	0	0	—	—
福井銀行	0	0	0	0	—	1	8	100.0	0.1	0	0	—	—
合 計	30	657	193	4,227	116.6	559	11,871	111.6	100.0	1	6	20.0	0.05

※保証債務残高金額順で短期継続融資保証制度（ケイゾク（税理士連携枠））をご利用いただいている金融機関のみ掲載しております。

※金額が同額の場合、P.4の金融機関状況表の順に掲載しております。

短期継続融資保証（ケイゾク（金融機関モニタリング枠））
金融機関別保証状況（令和7年8月）

（単位：百万円・％）

金融機関名	保証承諾					保証債務残高（A）				代位弁済（B）			代弁率 B/A
	当月中		年度累計							年度累計			
	件数	金額	件数	金額	前年比	件数	金額	前年比	構成比	件数	金額	前年比	
関西みらい銀行	2	40	17	298	152.8	58	997	119.5	33.3	0	0	—	—
滋賀銀行	5	90	15	242	92.0	59	967	111.1	32.3	0	0	—	—
滋賀県信用組合	2	40	8	130	89.7	25	402	103.3	13.4	0	0	—	—
湖東信用金庫	0	0	3	55	73.3	11	213	110.4	7.1	0	0	—	—
滋賀中央信用金庫	4	52	10	154	342.2	13	212	163.1	7.1	0	0	—	—
京都信用金庫	1	20	2	40	200.0	8	160	94.1	5.3	0	0	—	—
京都銀行	0	0	1	20	100.0	1	20	100.0	0.7	0	0	—	—
京都中央信用金庫	0	0	1	20	—	1	20	—	0.7	0	0	—	—
合 計	14	242	57	959	125.7	176	2,991	114.8	100.0	0	0	—	—

※保証債務残高金額順で短期継続融資保証（ケイゾク（金融機関モニタリング枠））をご利用いただいている金融機関のみ掲載しております。

※金額が同額の場合、P.4の金融機関状況表の順に掲載しております。

**経営力強化保証制度
金融機関別保証状況（令和7年8月）**

（単位：百万円・％）

金融機関名	保証承諾					保証債務残高（A）				代位弁済（B）			代弁率 B/A
	当月中		年度累計							年度累計			
	件数	金額	件数	金額	前年比	件数	金額	前年比	構成比	件数	金額	前年比	
滋賀銀行	20	296	112	1,543	287.3	317	3,546	1,727.9	36.5	1	10	—	0.28
滋賀中央信用金庫	6	97	41	697	438.1	124	1,497	1,651.8	15.4	1	10	—	0.64
京都信用金庫	3	27	24	467	—	68	1,113	—	11.4	1	8	—	0.72
長浜信用金庫	7	38	26	231	142.0	111	1,076	2,241.9	11.1	0	0	—	—
湖東信用金庫	7	88	19	315	558.0	60	849	6,061.1	8.7	0	0	—	—
関西みらい銀行	4	120	14	375	1,041.7	27	573	—	5.9	0	0	—	—
京都銀行	4	20	20	252	220.3	38	492	430.3	5.1	0	0	—	—
滋賀県信用組合	1	20	5	65	52.4	22	338	627.7	3.5	0	0	—	—
大垣共立銀行	0	0	1	80	—	4	128	—	1.3	0	0	—	—
京都中央信用金庫	0	0	1	26	37.7	9	109	—	1.1	0	0	—	—
合 計	52	706	263	4,050	321.8	780	9,722	1,847.5	100.0	3	28	—	0.28

※保証債務残高金額順で経営力強化保証制度および県セーフティネット資金（経営力強化新規枠・借換枠）（経営力強化保証制度対応）をご利用いただいている金融機関のみ掲載しております。

※金額が同額の場合、P. 4の金融機関状況表の順に掲載しております。