

2025
10

Monthly Data

Credit Guarantee Corporation of SHIGA-KEN



中小企業の皆さまに役立つ情報を

**公式LINEで
随時配信中!**

ぜひ、友だち登録をお願いします!



LINE ID
@cgc-shiga

公式キャラクター
さぼじろー
&ブリ兄



きっかけは、その保証でありたい

滋賀県信用保証協会

目次

保証概況	P 2
金融機関別保証状況	P 4
制度別保証状況	P 5
業種別保証状況	P 7
市町別保証状況	P 7
協調支援型特別保証制度金融機関別保証状況	P 8
プロパー協調融資保証制度（アシストライン）金融機関別保証状況	P 8
事業性評価保証制度（リレーション）金融機関別保証状況	P 9
短期継続融資保証制度（ケイゾク）金融機関別保証状況	P 9、10
経営力強化保証制度金融機関別保証状況	P 11
保証債務残高ランキング200	P 12
保証利用先数ランキング150	P 14

※各表の金額は単位未満を四捨五入していますので、合計と一致しないことがあります。

保証概況

令和7年9月

令和7年9月末の保証承諾累計額は519億78百万円(前年比99.5%)となった。

同月の保証債務残高は3,645億40百万円(前年比95.4%)となった。

同月の代位弁済累計額は25億36百万円(前年比91.5%)となった。

(単位：百万円・%)

区分	当 月 中				年 度 累 計			
	件数	金額	前年比		件数	金額	前年比	
			件数	金額			件数	金額
保証申込	1,011	11,892	131.3	152.9	4,813	56,942	104.0	100.5
保証承諾	995	11,541	132.3	150.9	4,511	51,978	102.7	99.5
保証債務残高	—	—	—	—	35,963	364,540	102.3	95.4
代位弁済(元利)	50	542	111.1	104.6	239	2,536	86.9	91.5

■保証申込

当月中の保証申込は、1,011件(前年同月比131.3%)、118億92百万円(同152.9%)となった。

1件当たりの保証申込額は11,763千円(同116.4%)となった。

■保証承諾

当月中の保証承諾は、995件(前年同月比132.3%)、115億41百万円(同150.9%)となった。

1件当たりの保証承諾額は11,599千円(同114.1%)となった。

金融機関群別	前年同月比(金額)			
	地方銀行	161.5%	信用金庫	147.4%
	都市銀行	—%	政府系金融機関	—%
制度群別	前年同月比(金額)			
	一般・協会制度	151.9%	保険連動制度	247.4%
	滋賀県制度	121.3%	市町制度	53.7%
業種別	前年同月比(金額)			
	製造業	142.2%	非製造業	152.3%
	建設業	158.9%	サービス業	171.2%
			小売業	160.2%
			製造業	142.2%
			卸売業	136.9%

■保証債務残高

当月末の保証債務残高は、35,963件(前年同月比102.3%)、3,645億40百万円(同95.4%)となった。

1件当たりの保証債務残高は10,137千円(同93.3%)となった。

■代位弁済

当月中の代位弁済は、50件(前年同月比111.1%)、5億42百万円(同104.6%)となった。

1件当たりの代位弁済額は10,839千円(同94.1%)となった。

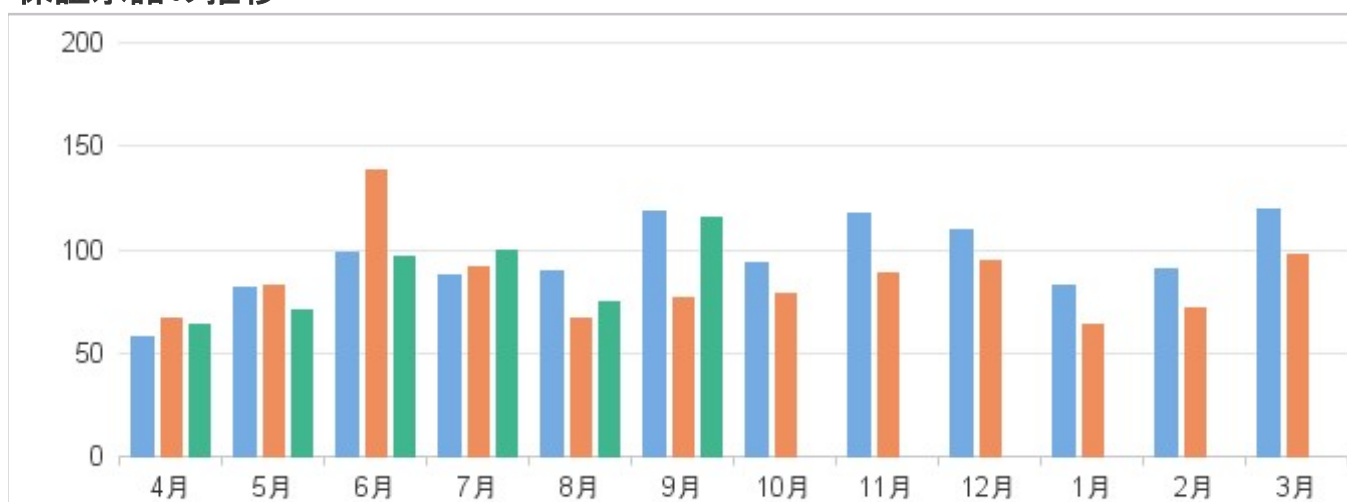
■保証利用企業者数

当月末の保証利用企業者数は、16,434先(前年同月比99.8%)となった。

1先当たりの保証債務残高は22,182千円(同95.6%)となった。

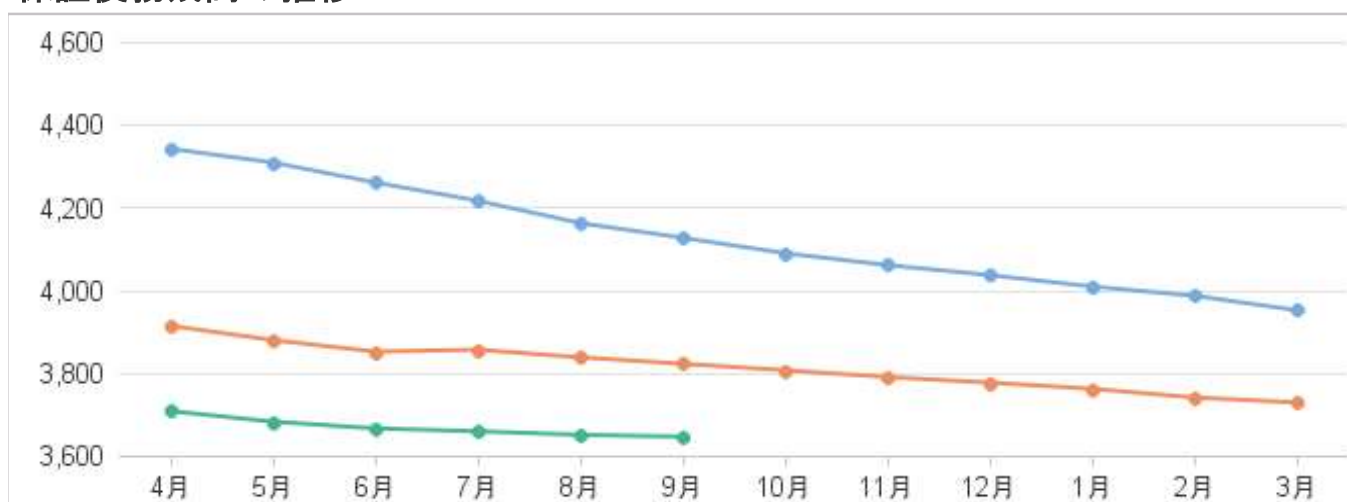
保証承諾の推移

令和5年度 令和6年度 令和7年度 (単位：億円)



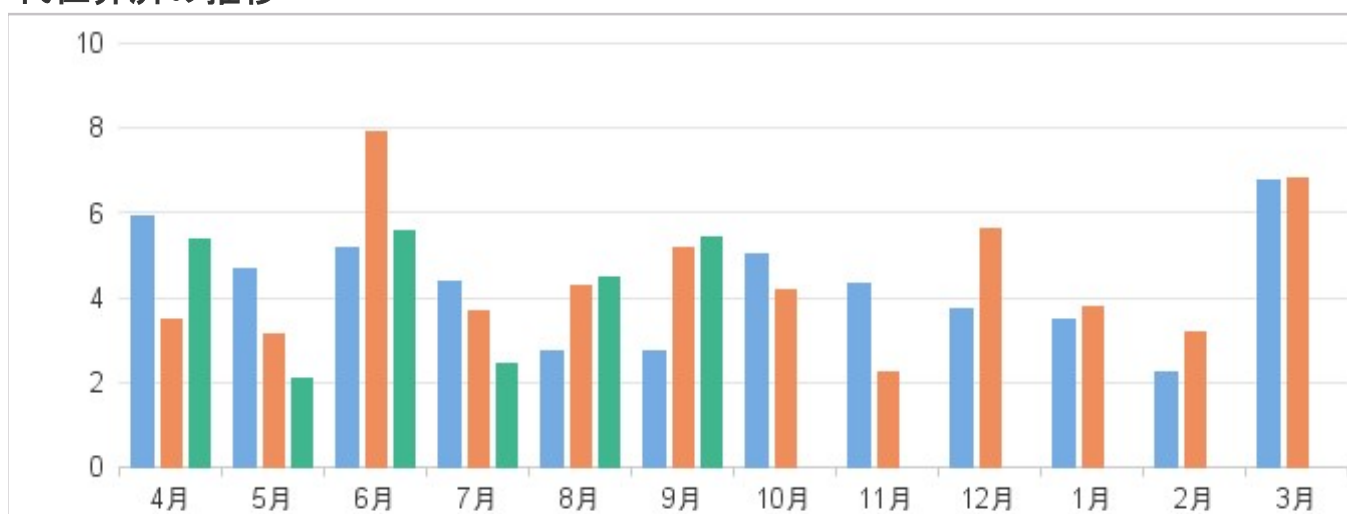
保証債務残高の推移

令和5年度 令和6年度 令和7年度 (単位：億円)



代位弁済の推移

令和5年度 令和6年度 令和7年度 (単位：億円)



金融機関別保証状況（令和7年9月）

（単位：百万円・％）

金融機関名	保証承諾					保証債務残高（A）				代位弁済（B）			代弁率 B/A
	当月中		年度累計							年度累計			
	件数	金額	件数	金額	前年比	件数	金額	前年比	構成比	件数	金額	前年比	
地方銀行	502	6,475	2,182	30,118	99.7	18,981	225,588	93.5	61.9	112	1,491	81.2	0.66
滋賀	398	4,539	1,669	20,608	96.8	13,627	150,823	94.3	41.4	72	853	61.0	0.57
関西みらい	69	1,554	343	6,768	109.4	3,596	52,014	91.6	14.3	27	365	127.5	0.70
京都	34	376	139	1,669	79.5	1,412	16,288	90.8	4.5	10	174	114.1	1.07
大垣共立	1	5	31	1,074	168.4	327	6,244	101.5	1.7	0	0	—	—
福井	0	0	0	0	—	15	160	57.8	0.0	3	98	—	61.33
百五	0	0	0	0	—	4	58	83.5	0.0	0	0	—	—
信用金庫	432	4,230	2,057	18,565	96.9	14,856	120,143	99.4	33.0	97	697	80.0	0.58
京都	61	785	267	3,129	76.1	2,743	27,594	99.7	7.6	22	166	52.0	0.60
湖東	47	488	287	2,186	72.5	2,424	18,357	96.1	5.0	14	62	88.6	0.34
滋賀中央	245	2,219	1,108	9,790	120.2	6,518	50,006	100.3	13.7	45	335	103.8	0.67
長浜	60	501	275	1,931	70.2	2,440	15,911	95.3	4.4	11	74	109.8	0.46
京都中央	18	226	118	1,512	133.6	729	8,267	108.4	2.3	5	60	65.2	0.72
北伊勢上野	1	11	2	18	—	2	7	97.1	0.0	0	0	—	—
信用組合	59	779	266	3,183	110.3	2,040	17,503	94.6	4.8	29	309	490.4	1.76
滋賀県	55	741	259	3,085	108.5	1,969	16,601	94.7	4.6	28	294	466.5	1.77
滋賀県民	0	0	0	0	—	3	42	67.9	0.0	0	0	—	—
近畿産業	4	38	7	98	256.7	54	739	94.5	0.2	1	15	—	2.03
京滋	0	0	0	0	—	14	122	87.4	0.0	0	0	—	—
都市銀行	0	0	1	10	—	35	644	73.2	0.2	1	40	—	6.17
みずほ	0	0	0	0	—	1	4	33.3	0.0	0	0	—	—
りそな	0	0	1	10	—	16	451	69.5	0.1	1	40	—	8.81
三菱UFJ	0	0	0	0	—	12	124	87.4	0.0	0	0	—	—
三井住友	0	0	0	0	—	6	65	84.0	0.0	0	0	—	—
政府系金融機関	2	58	5	102	575.4	51	662	98.2	0.2	0	0	—	—
商工組合中央金庫	2	58	5	102	575.4	51	662	98.2	0.2	0	0	—	—
農協系金融機関	0	0	0	0	—	0	0	—	0.0	0	0	—	—
その他金融機関	0	0	0	0	—	0	0	—	0.0	0	0	—	—
合 計	995	11,541	4,511	51,978	99.5	35,963	364,540	95.4	100.0	239	2,536	91.5	0.70

制度別保証状況（令和7年9月）

（単位：百万円・％）

制 度 名	保証承諾					保証債務残高（A）				代位弁済（B）			代弁率 B/A
	当月中		年度累計							年度累計			
	件数	金額	件数	金額	前年比	件数	金額	前年比	構成比	件数	金額	前年比	
保証協会制度	741	9,238	3,375	40,949	152.4	12,760	121,387	115.4	33.3	91	909	98.9	0.75
一般保証	275	2,457	1,292	11,629	102.3	6,948	52,924	101.2	14.5	59	607	92.0	1.15
提携保証 ※	0	0	0	0	—	52	256	74.7	0.1	3	20	109.4	8.01
提携保証（SP24）	13	264	115	1,908	—	296	3,881	—	1.1	0	0	—	—
小口零細企業保証	35	164	179	695	139.0	719	1,989	134.2	0.5	12	39	148.3	1.98
ゴー・アップ関連 ※	0	0	0	0	—	4	57	86.6	0.0	0	0	—	—
エコ・サポート保証 ※	0	0	0	0	—	24	29	39.3	0.0	0	0	—	—
カードローン根保証	21	101	147	725	118.8	577	2,751	97.6	0.8	2	11	87.8	0.40
カードSmile	25	78	177	502	147.8	564	1,536	107.9	0.4	1	5	582.3	0.32
当座貸越根保証	5	127	27	669	116.4	82	1,836	96.6	0.5	0	0	—	—
やくしん保証	0	0	0	0	—	3	79	93.2	0.0	0	0	—	—
商手割引根保証	0	0	2	14	58.7	2	14	58.7	0.0	0	0	—	—
グラントアップ ※	0	0	0	0	—	15	56	72.1	0.0	0	0	—	—
アシストライン	13	160	51	768	52.7	708	8,374	95.0	2.3	4	24	24.0	0.29
リレーション	1	10	6	73	150.5	95	1,205	94.2	0.3	0	0	—	—
小規模特別保証 ※	0	0	0	0	—	11	12	44.9	0.0	0	0	—	—
ロングラン ※	0	0	0	0	—	25	836	73.2	0.2	0	0	—	—
ロングラン70	7	520	22	1,826	197.4	171	8,513	110.0	2.3	2	117	389.4	1.37
ロングラン70財務型	4	222	23	1,204	256.1	57	2,645	193.5	0.7	0	0	—	—
ケイゾク	222	3,146	805	11,201	115.8	1,737	23,564	106.9	6.5	6	65	122.7	0.28
SDGsトライアル保証	2	11	8	38	71.4	21	103	81.3	0.0	0	0	—	—
SDGsステップアップ保証	1	3	5	58	72.0	95	1,110	151.0	0.3	0	0	—	—
会計力	0	0	0	0	—	2	34	82.0	0.0	0	0	—	—
経営力強化保証	3	17	30	693	113.2	126	2,033	399.0	0.6	2	20	—	0.97
条件変更改善型借換保証	0	0	0	0	—	7	104	79.3	0.0	0	0	—	—
事業承継サポート保証	0	0	0	0	—	1	29	—	0.0	0	0	—	—
財務要件型無保証人保証	1	10	6	95	70.4	19	286	144.5	0.1	0	0	—	—
事業承継特別保証	0	0	1	6	—	14	368	86.9	0.1	0	0	—	—
協調支援型特別保証	113	1,950	479	8,846	—	385	6,765	—	1.9	0	0	—	—
保険連動制度保証	96	816	340	3,324	33.3	3,755	49,231	90.0	13.5	44	543	105.9	1.10
特別小口保証	0	0	0	0	—	1	0	36.9	0.0	0	0	—	—
経営安定関連保証	1	25	8	202	92.5	450	5,354	87.7	1.5	11	144	70.0	2.68
経営革新関連保証	0	0	0	0	—	2	50	98.4	0.0	0	0	—	—
創業等関連保証 ※	0	0	0	0	—	3	6	67.7	0.0	0	0	—	—
創業関連保証	14	50	78	372	51.7	810	3,221	105.7	0.9	8	26	70.6	0.81
スタートアップ創出促進保証	4	14	23	143	324.8	41	324	222.9	0.1	0	0	—	—
特定社債保証	2	120	8	400	125.0	75	2,942	92.0	0.8	0	0	—	—
流動資産担保融資保証	1	6	2	46	712.5	2	46	712.5	0.0	0	0	—	—
金融安定化特別保証制度 ※	0	0	0	0	—	2	20	98.9	0.0	0	0	—	—
東日本大震災復興緊急保証	0	0	0	0	—	28	363	79.7	0.1	4	76	1,914.9	20.91
危機関連保証 ※	0	0	0	0	—	51	1,184	80.6	0.3	2	48	—	4.07
伴走支援型特別保証 ※	0	0	0	0	—	1,907	31,101	83.9	8.5	18	236	106.6	0.76
経営改善サポート保証（感染症対応） ※	0	0	0	0	—	31	465	93.5	0.1	0	0	—	—
経営改善サポート保証（感染症対応）（求償権消滅保証） ※	0	0	0	0	—	3	69	683.1	0.0	0	0	—	—
経営改善サポート保証（経営・再生）	0	0	5	115	—	5	114	—	0.0	0	0	—	—
経営改善サポート保証	0	0	0	0	—	147	2,020	82.3	0.6	0	0	—	—
経営改善サポート保証（求償権消滅保証）	0	0	0	0	—	3	37	93.9	0.0	0	0	—	—
国補助制度	74	602	216	2,047	1,492.1	194	1,914	1,901.5	0.5	1	13	—	0.68

※の制度は、取り扱いを終了しています。

(単位：百万円・%)

制 度 名	保証承諾					保証債務残高 (A)				代位弁済 (B)			代弁率 B/A
	当月中		年度累計							年度累計			
	件数	金額	件数	金額	前年比	件数	金額	前年比	構成比	件数	金額	前年比	
滋賀県制度保証	156	1,476	778	7,614	49.8	19,271	193,349	87.2	53.0	102	1,080	80.7	0.56
開業資金	20	88	122	567	99.3	837	2,802	115.4	0.8	8	21	117.4	0.77
創業枠	8	34	52	253	71.4	461	1,591	105.0	0.4	3	5	70.4	0.30
創業枠SSS	1	2	10	37	—	11	52	544.3	0.0	0	0	—	—
創業サポート枠	4	18	27	117	78.7	195	675	127.6	0.2	3	10	124.6	1.46
創業サポート枠SSS	4	21	8	52	1,144.4	7	45	280.0	0.0	1	5	—	10.09
女性創業枠	2	6	21	81	126.7	160	419	117.0	0.1	1	2	64.5	0.55
女性創業枠SSS	0	0	2	13	—	2	13	—	0.0	0	0	—	—
北部振興枠	1	7	2	15	—	1	7	—	0.0	0	0	—	—
経営支援資金	29	131	176	704	117.2	830	2,175	138.1	0.6	4	11	81.0	0.50
一般枠	1	5	14	44	56.8	46	166	119.9	0.0	0	0	—	—
小規模企業者枠	5	31	29	180	108.2	161	598	127.5	0.2	4	11	136.4	1.81
小規模企業者特別枠	21	67	123	404	113.1	612	1,336	138.1	0.4	0	0	—	—
経営者保証非提供促進枠	2	28	10	76	—	11	75	—	0.0	0	0	—	—
短期事業資金	13	81	58	331	68.3	55	353	74.3	0.1	1	8	—	2.27
通常枠	13	81	58	331	175.3	45	296	191.0	0.1	0	0	—	—
コロナ枠 ※	0	0	0	0	—	2	4	27.4	0.0	0	0	—	—
原油価格・物価高騰対応枠 ※	0	0	0	0	—	8	53	17.5	0.0	1	8	—	15.07
セーフティネット資金	82	963	352	4,863	38.0	5,743	74,628	94.3	20.5	27	387	96.5	0.52
新規枠	9	169	37	570	315.7	1,626	23,324	83.8	6.4	16	276	154.5	1.18
借換枠	2	29	8	154	120.3	277	3,610	79.6	1.0	0	0	—	—
コロナ新規枠（伴走支援型特別保証） ※	0	0	0	0	—	408	3,467	82.7	1.0	2	27	478.9	0.79
コロナ借換枠（伴走支援型特別保証） ※	0	0	0	0	—	81	865	81.3	0.2	1	16	—	1.83
ポストコロナ新規枠（伴走支援型特別保証） ※	0	0	0	0	—	1,311	12,379	86.0	3.4	1	9	—	0.07
ポストコロナ借換枠（伴走支援型特別保証） ※	0	0	0	0	—	1,330	22,642	86.6	6.2	6	52	46.8	0.23
経営力強化新規枠	57	579	209	2,013	418.3	455	3,757	1,365.8	1.0	0	0	—	—
経営力強化借換枠	14	186	98	2,126	228.1	255	4,584	679.0	1.3	1	8	—	0.17
新型コロナウイルス感染症対応資金 ※	0	0	0	0	—	11,065	106,135	80.5	29.1	57	632	81.5	0.60
新規枠 ※	0	0	0	0	—	9,609	93,783	81.0	25.7	43	509	96.8	0.54
借換枠 ※	0	0	0	0	—	1,456	12,352	76.7	3.4	14	123	49.4	1.00
緊急経済対策資金	2	15	7	50	33.4	309	2,097	91.7	0.6	4	18	17.5	0.86
新規枠	2	15	5	31	95.1	74	382	201.8	0.1	1	7	241.4	1.91
借換枠	0	0	2	19	16.2	235	1,715	81.8	0.5	3	11	10.8	0.63
政策推進資金	10	198	63	1,099	159.3	431	5,155	127.1	1.4	1	2	7.3	0.04
事業継続・新事業促進枠	0	0	0	0	—	6	44	113.1	0.0	0	0	—	—
SDGs推進企業応援枠（旧成長産業育成枠）	0	0	0	0	—	3	12	53.1	0.0	0	0	—	—
再生支援枠（一般）	0	0	0	0	—	54	468	91.6	0.1	0	0	—	—
再生支援枠（改善サポート）感染症対応 ※	0	0	1	11	1.8	140	2,949	111.0	0.8	0	0	—	—
再生支援枠（改善サポート）経営・再生	0	0	13	525	—	13	521	—	0.1	0	0	—	—
CO2ネットゼロ推進枠（旧省エネ枠含む）	0	0	4	24	67.4	121	293	83.6	0.1	1	2	33.5	0.69
経営力強化枠 ※	0	0	0	0	—	4	56	98.1	0.0	0	0	—	—
空き家・空き店舗再生枠 ※	0	0	0	0	—	2	19	97.4	0.0	0	0	—	—
事業承継枠	1	50	1	50	—	2	51	3,494.5	0.0	0	0	—	—
がんばる企業応援枠 ※	0	0	0	0	—	46	358	91.3	0.1	0	0	—	—
がんばる企業応援枠（協調特別）	8	133	42	471	—	36	373	—	0.1	0	0	—	—
DXデジタル推進枠	1	15	2	18	768.2	4	11	139.1	0.0	0	0	—	—
その他	0	0	0	0	—	1	4	100.0	0.0	0	0	—	—
中小企業金融円滑化促進資金 ※	0	0	0	0	—	1	4	100.0	0.0	0	0	—	—
市町制度保証	2	11	18	91	82.3	177	572	116.9	0.2	2	4	—	0.78
市町小口簡易資金	0	0	0	0	—	1	2	21.6	0.0	0	0	—	—
長浜市創業支援	2	11	18	91	82.3	176	571	118.3	0.2	2	4	—	0.78
合 計	995	11,541	4,511	51,978	99.5	35,963	364,540	95.4	100.0	239	2,536	91.5	0.70

※の制度は、取り扱いを終了しています。

業種別保証状況（令和7年9月）

（単位：百万円・％）

業種名	保証承諾					保証債務残高（A）				代位弁済（B）			代弁率 B/A
	当月中		年度累計							年度累計			
	件数	金額	件数	金額	前年比	件数	金額	前年比	構成比	件数	金額	前年比	
製造業	110	1,472	510	6,744	80.0	5,330	64,910	94.5	17.8	19	299	75.6	0.46
農林漁業	1	3	7	39	72.2	40	281	101.2	0.1	0	0	—	—
鉱業	4	160	5	184	132.4	39	870	99.8	0.2	0	0	—	—
建設業	335	3,476	1,541	15,130	98.5	10,104	92,435	94.3	25.4	80	829	176.9	0.90
卸売業	61	1,105	245	4,591	107.2	2,143	28,302	95.7	7.8	15	138	38.4	0.49
小売業	134	1,626	641	7,568	105.0	5,296	51,406	95.8	14.1	33	330	42.5	0.64
飲食業	45	342	225	2,164	98.6	2,554	19,313	97.3	5.3	27	205	169.0	1.06
運送倉庫業	30	345	139	2,202	94.4	1,114	16,740	94.3	4.6	4	18	9.9	0.11
サービス業	194	2,037	846	8,544	98.3	7,005	63,222	96.8	17.3	51	621	140.1	0.98
不動産業	76	948	321	4,611	135.8	1,938	25,000	96.8	6.9	10	96	481.6	0.38
その他の産業	5	27	31	201	112.4	400	2,061	88.4	0.6	0	0	—	—
合 計	995	11,541	4,511	51,978	99.5	35,963	364,540	95.4	100.0	239	2,536	91.5	0.70

市町別保証状況（令和7年9月）

（単位：百万円・％）

市町名	保証承諾					保証債務残高（A）				代位弁済（B）			代弁率 B/A
	当月中		年度累計							年度累計			
	件数	金額	件数	金額	前年比	件数	金額	前年比	構成比	件数	金額	前年比	
大津市	167	1,886	779	8,712	86.7	6,835	70,847	95.3	19.4	30	149	29.6	0.21
彦根市	88	980	450	5,383	126.9	3,248	32,428	96.0	8.9	5	34	9.6	0.10
長浜市	104	1,119	469	5,123	81.3	3,965	38,110	93.0	10.5	35	510	309.6	1.34
近江八幡市	74	897	340	4,163	120.3	2,409	24,540	96.7	6.7	16	107	871.6	0.44
草津市	106	1,268	444	5,809	133.5	3,066	34,354	99.8	9.4	19	148	48.4	0.43
守山市	65	717	236	2,423	94.4	1,875	19,080	92.6	5.2	29	535	186.3	2.81
栗東市	67	823	250	3,135	97.5	1,912	20,251	95.4	5.6	21	147	108.0	0.73
甲賀市	55	513	240	2,585	85.7	2,271	21,713	93.3	6.0	5	15	9.5	0.07
野洲市	32	278	169	1,764	79.0	1,241	13,387	96.9	3.7	20	256	153.4	1.91
湖南市	39	507	169	1,919	92.8	1,324	14,403	93.5	4.0	28	426	522.4	2.96
高島市	40	434	150	1,335	66.5	1,255	12,619	93.3	3.5	3	24	55.1	0.19
東近江市	74	1,086	387	4,540	107.3	3,281	31,098	94.9	8.5	9	44	10.3	0.14
米原市	26	167	105	1,134	99.6	961	8,743	92.6	2.4	10	104	516.7	1.18
蒲生郡 日野町	9	68	60	535	68.8	482	4,531	97.5	1.2	1	2	—	0.04
蒲生郡 竜王町	8	87	38	393	81.1	379	4,027	93.3	1.1	0	0	—	—
愛知郡 愛荘町	18	521	121	2,082	148.6	717	8,305	107.0	2.3	4	18	20.9	0.21
犬上郡 豊郷町	11	121	41	337	96.8	263	2,091	98.4	0.6	4	19	—	0.89
犬上郡 甲良町	9	43	38	352	228.6	242	1,967	94.8	0.5	0	0	—	—
犬上郡 多賀町	3	27	25	255	118.7	237	2,045	90.2	0.6	0	0	—	—
合 計	995	11,541	4,511	51,978	99.5	35,963	364,540	95.4	100.0	239	2,536	91.5	0.70

協調支援型特別保証制度
金融機関別保証状況（令和7年9月）

（単位：百万円・％）

金融機関名	保証承諾					保証債務残高 (A)				代位弁済 (B)			代弁率 B/A
	当月中		年度累計							年度累計			
	件数	金額	件数	金額	前年比	件数	金額	前年比	構成比	件数	金額	前年比	
滋賀銀行	76	943	343	5,272	—	276	4,097	—	57.4	0	0	—	—
関西みらい銀行	16	500	56	1,642	—	42	1,120	—	15.7	0	0	—	—
京都信用金庫	3	102	13	394	—	13	391	—	5.5	0	0	—	—
滋賀中央信用金庫	5	95	25	443	—	20	312	—	4.4	0	0	—	—
大垣共立銀行	0	0	7	320	—	6	284	—	4.0	0	0	—	—
湖東信用金庫	7	74	23	245	—	21	211	—	3.0	0	0	—	—
京都銀行	6	185	13	333	—	8	196	—	2.7	0	0	—	—
京都中央信用金庫	2	50	12	229	—	11	194	—	2.7	0	0	—	—
長浜信用金庫	3	86	18	241	—	16	175	—	2.5	0	0	—	—
滋賀県信用組合	2	33	7	119	—	6	100	—	1.4	0	0	—	—
近畿産業信用組合	0	0	2	45	—	1	39	—	0.5	0	0	—	—
商工組合中央金庫	1	16	2	36	—	1	20	—	0.3	0	0	—	—
合 計	121	2,083	521	9,318	—	421	7,138	—	100.0	0	0	—	—

※保証債務残高金額順で協調支援型特別保証制度をご利用いただいている金融機関のみ掲載しております。

※金額が同額の場合、P. 4の金融機関状況表の順に掲載しております。

プロパー協調融資保証制度（アシストライン）
金融機関別保証状況（令和7年9月）

（単位：百万円・％）

金融機関名	保証承諾					保証債務残高 (A)				代位弁済 (B)			代弁率 B/A
	当月中		年度累計							年度累計			
	件数	金額	件数	金額	前年比	件数	金額	前年比	構成比	件数	金額	前年比	
滋賀銀行	4	58	17	372	52.3	288	3,809	91.5	45.5	0	0	—	—
滋賀中央信用金庫	3	35	9	75	35.9	141	1,279	107.4	15.3	0	0	—	—
京都信用金庫	2	7	10	67	29.0	90	1,091	94.1	13.0	0	0	—	—
滋賀県信用組合	1	2	3	47	37.4	51	627	104.8	7.5	1	1	23.0	0.09
関西みらい銀行	2	29	3	59	80.8	49	620	99.1	7.4	0	0	—	—
京都銀行	0	0	2	43	430.0	26	376	112.4	4.5	1	0	0.6	0.06
長浜信用金庫	1	30	6	100	250.0	18	222	92.6	2.7	1	12	—	5.33
湖東信用金庫	0	0	0	0	—	21	184	80.1	2.2	1	12	—	6.44
京都中央信用金庫	0	0	0	0	—	9	63	83.7	0.8	0	0	—	—
大垣共立銀行	0	0	0	0	—	4	45	37.2	0.5	0	0	—	—
商工組合中央金庫	0	0	0	0	—	7	40	68.4	0.5	0	0	—	—
北伊勢上野信用金庫	0	0	1	7	—	2	7	97.1	0.1	0	0	—	—
三井住友銀行	0	0	0	0	—	1	5	71.2	0.1	0	0	—	—
近畿産業信用組合	0	0	0	0	—	1	4	85.3	0.0	0	0	—	—
合 計	13	160	51	768	52.7	708	8,374	95.0	100.0	4	24	24.0	0.29

※保証債務残高金額順でプロパー協調融資保証制度（アシストライン）をご利用いただいている金融機関のみ掲載しております。

※金額が同額の場合、P. 4の金融機関状況表の順に掲載しております。

事業性評価保証制度（リレーション）
金融機関別保証状況（令和7年9月）

（単位：百万円・％）

金融機関名	保証承諾					保証債務残高（A）				代位弁済（B）			代弁率 B/A
	当月中		年度累計							年度累計			
	件数	金額	件数	金額	前年比	件数	金額	前年比	構成比	件数	金額	前年比	
滋賀中央信用金庫	0	0	0	0	—	22	302	93.6	25.1	0	0	—	—
滋賀銀行	0	0	0	0	—	27	241	70.0	20.0	0	0	—	—
湖東信用金庫	0	0	4	51	145.0	17	175	216.8	14.5	0	0	—	—
京都中央信用金庫	0	0	1	12	400.0	4	154	171.7	12.8	0	0	—	—
京都信用金庫	0	0	0	0	—	8	140	75.8	11.6	0	0	—	—
滋賀県信用組合	1	10	1	10	—	8	131	82.3	10.9	0	0	—	—
関西みらい銀行	0	0	0	0	—	7	34	41.2	2.8	0	0	—	—
長浜信用金庫	0	0	0	0	—	1	14	90.1	1.2	0	0	—	—
京都銀行	0	0	0	0	—	1	14	—	1.1	0	0	—	—
合 計	1	10	6	73	150.5	95	1,205	94.2	100.0	0	0	—	—

※保証債務残高金額順で事業性評価保証制度（リレーション）をご利用いただいている金融機関のみ掲載しております。

※金額が同額の場合、P. 4の金融機関状況表の順に掲載しております。

短期継続融資保証制度（ケイゾク（通常枠））
金融機関別保証状況（令和7年9月）

（単位：百万円・％）

金融機関名	保証承諾					保証債務残高（A）				代位弁済（B）			代弁率 B/A
	当月中		年度累計							年度累計			
	件数	金額	件数	金額	前年比	件数	金額	前年比	構成比	件数	金額	前年比	
滋賀銀行	47	368	166	1,302	105.9	412	3,339	97.6	38.6	0	0	—	—
滋賀中央信用金庫	31	259	130	1,057	115.4	245	1,963	120.5	22.7	1	13	—	0.65
関西みらい銀行	9	98	38	415	96.2	103	1,134	82.7	13.1	0	0	—	—
滋賀県信用組合	8	68	44	411	135.7	89	833	104.3	9.6	1	15	—	1.81
湖東信用金庫	5	50	21	186	89.1	50	418	115.5	4.8	0	0	—	—
長浜信用金庫	4	33	19	184	111.5	39	341	98.8	3.9	0	0	—	—
京都信用金庫	0	0	9	99	73.9	27	276	90.5	3.2	0	0	—	—
京都銀行	6	58	10	98	86.7	20	216	85.7	2.5	0	0	—	—
京都中央信用金庫	4	40	9	77	218.6	11	102	119.4	1.2	0	0	—	—
大垣共立銀行	0	0	0	0	—	3	23	100.0	0.3	0	0	—	—
近畿産業信用組合	0	0	1	15	100.0	1	8	34.8	0.1	1	15	—	188.02
合 計	114	974	447	3,843	108.2	1,000	8,652	100.3	100.0	3	43	1,425.9	0.49

※保証債務残高金額順で短期継続融資保証制度（ケイゾク（通常枠））をご利用いただいている金融機関のみ掲載しております。

※金額が同額の場合、P. 4の金融機関状況表の順に掲載しております。

短期継続融資保証制度（ケイゾク（税理士連携枠））
金融機関別保証状況（令和7年9月）

（単位：百万円・％）

金融機関名	保証承諾					保証債務残高（A）				代位弁済（B）			代弁率 B/A
	当月中		年度累計							年度累計			
	件数	金額	件数	金額	前年比	件数	金額	前年比	構成比	件数	金額	前年比	
滋賀銀行	31	627	97	2,100	117.7	217	4,504	115.5	37.7	1	6	—	0.13
関西みらい銀行	5	130	41	990	97.8	102	2,425	89.9	20.3	1	8	26.8	0.33
滋賀中央信用金庫	24	468	79	1,597	139.2	116	2,265	129.6	18.9	0	0	—	—
滋賀県信用組合	13	343	31	740	126.9	66	1,529	115.9	12.8	0	0	—	—
湖東信用金庫	4	82	9	178	104.7	23	497	113.2	4.2	0	0	—	—
京都信用金庫	2	40	3	50	100.0	13	253	76.2	2.1	0	0	—	—
京都中央信用金庫	0	0	6	145	263.6	8	165	220.0	1.4	0	0	—	—
長浜信用金庫	2	55	4	93	147.8	9	159	123.3	1.3	0	0	—	—
京都銀行	0	0	4	80	200.0	8	150	107.1	1.3	0	0	—	—
福井銀行	0	0	0	0	—	1	8	100.0	0.1	0	0	—	—
合 計	81	1,745	274	5,972	121.8	563	11,954	110.7	100.0	2	14	46.9	0.12

※保証債務残高金額順で短期継続融資保証制度（ケイゾク（税理士連携枠））をご利用いただいている金融機関のみ掲載しております。

※金額が同額の場合、P. 4の金融機関状況表の順に掲載しております。

短期継続融資保証（ケイゾク（金融機関モニタリング枠））
金融機関別保証状況（令和7年9月）

（単位：百万円・％）

金融機関名	保証承諾					保証債務残高（A）				代位弁済（B）			代弁率 B/A
	当月中		年度累計							年度累計			
	件数	金額	件数	金額	前年比	件数	金額	前年比	構成比	件数	金額	前年比	
関西みらい銀行	9	116	26	414	144.8	56	962	113.3	32.5	0	0	—	—
滋賀銀行	13	221	28	463	91.1	58	952	109.4	32.2	0	0	—	—
滋賀県信用組合	1	20	9	150	72.1	23	374	97.1	12.6	1	8	—	2.15
滋賀中央信用金庫	3	50	13	204	453.3	16	257	197.7	8.7	0	0	—	—
湖東信用金庫	1	20	4	75	65.2	11	213	110.4	7.2	0	0	—	—
京都信用金庫	0	0	2	40	200.0	8	160	94.1	5.4	0	0	—	—
京都銀行	0	0	1	20	50.0	1	20	100.0	0.7	0	0	—	—
京都中央信用金庫	0	0	1	20	—	1	20	—	0.7	0	0	—	—
合 計	27	427	84	1,386	113.4	174	2,958	113.0	100.0	1	8	40.1	0.27

※保証債務残高金額順で短期継続融資保証（ケイゾク（金融機関モニタリング枠））をご利用いただいている金融機関のみ掲載しております。

※金額が同額の場合、P. 4の金融機関状況表の順に掲載しております。

**経営力強化保証制度
金融機関別保証状況（令和7年9月）**

（単位：百万円・％）

金融機関名	保証承諾					保証債務残高（A）				代位弁済（B）			代弁率 B/A
	当月中		年度累計							年度累計			
	件数	金額	件数	金額	前年比	件数	金額	前年比	構成比	件数	金額	前年比	
滋賀銀行	34	276	146	1,819	244.3	337	3,718	688.3	35.8	1	10	—	0.27
滋賀中央信用金庫	12	121	53	818	257.3	132	1,602	704.1	15.4	1	10	—	0.60
京都信用金庫	8	205	32	672	819.5	76	1,286	—	12.4	1	8	—	0.62
長浜信用金庫	10	88	36	319	127.9	120	1,136	567.2	11.0	0	0	—	—
湖東信用金庫	1	20	20	335	327.1	63	871	1,128.4	8.4	0	0	—	—
関西みらい銀行	1	30	15	405	421.9	29	682	1,117.2	6.6	0	0	—	—
京都銀行	6	19	26	271	172.0	44	512	327.7	4.9	0	0	—	—
滋賀県信用組合	2	23	7	88	42.5	22	333	259.1	3.2	0	0	—	—
大垣共立銀行	0	0	1	80	—	4	127	—	1.2	0	0	—	—
京都中央信用金庫	0	0	1	26	37.7	9	108	156.5	1.0	0	0	—	—
合 計	74	782	337	4,832	238.5	836	10,375	710.7	100.0	3	28	—	0.27

※保証債務残高金額順で経営力強化保証制度および県セーフティネット資金（経営力強化新規枠・借換枠）（経営力強化保証制度対応）をご利用いただいている金融機関のみ掲載しております。

※金額が同額の場合、P.4の金融機関状況表の順に掲載しております。

保証債務残高ランキング 200 (令和7年9月)

(単位: 百万円・%)

順位	金融機関名	支店名	件数	金額	前年比	順位	金融機関名	支店名	件数	金額	前年比
1	滋賀銀行	長浜支店	487	6,718	87.4	51	滋賀中央信用金庫	湖東町支店	261	2,286	95.3
2	滋賀銀行	本店	386	5,905	94.9	52	関西みらい銀行	堅田支店	159	2,282	93.4
3	滋賀銀行	草津支店	408	5,359	92.3	53	滋賀中央信用金庫	愛知川支店	265	2,262	105.4
4	関西みらい銀行	草津支店	258	4,798	94.8	54	滋賀銀行	八日市支店	170	2,146	92.3
5	滋賀銀行	野洲支店	369	4,640	94.8	55	滋賀銀行	高月支店	184	2,028	91.2
6	滋賀銀行	石山支店	410	4,506	98.0	56	滋賀銀行	岩根支店	173	1,997	98.2
7	滋賀銀行	八幡支店	307	4,447	97.1	57	滋賀中央信用金庫	八幡駅前支店	236	1,975	102.1
8	大垣共立銀行	長浜支店	220	4,382	98.3	58	滋賀銀行	新旭支店	164	1,956	94.3
9	滋賀県信用組合	草津支店	396	4,334	100.5	59	滋賀銀行	能登川支店	221	1,930	96.3
10	滋賀銀行	愛知川支店	267	4,188	119.2	60	滋賀銀行	五個荘支店	160	1,907	89.3
11	滋賀中央信用金庫	大津支店	542	4,065	115.2	61	京都信用金庫	西大津支店	210	1,890	98.5
12	滋賀銀行	八日市東支店	347	4,013	96.4	62	関西みらい銀行	守山支店	137	1,880	88.3
13	滋賀銀行	守山支店	353	4,004	91.8	63	関西みらい銀行	石山支店	128	1,880	97.3
14	京都信用金庫	栗東支店	377	3,979	104.4	64	滋賀中央信用金庫	野洲支店	258	1,833	102.4
15	関西みらい銀行	長浜支店	231	3,925	93.6	65	京都銀行	草津支店	147	1,830	97.5
16	滋賀銀行	八幡駅前支店	292	3,791	90.9	66	京都信用金庫	草津西支店	159	1,795	104.6
17	滋賀銀行	彦根支店	329	3,722	104.0	67	滋賀銀行	豊郷支店	157	1,771	99.2
18	滋賀銀行	彦根駅前支店	264	3,720	92.3	68	関西みらい銀行	栗東支店	111	1,756	91.3
19	滋賀中央信用金庫	栗東支店	431	3,717	101.9	69	関西みらい銀行	八幡駅前支店	113	1,750	98.8
20	滋賀銀行	堅田駅前支店	383	3,442	97.7	70	関西みらい銀行	八日市支店	129	1,740	93.1
21	滋賀銀行	水口支店	267	3,342	89.5	71	関西みらい銀行	水口支店	116	1,724	89.2
22	滋賀中央信用金庫	南草津支店	460	3,331	101.3	72	滋賀銀行	安土支店	138	1,715	100.0
23	関西みらい銀行	彦根支店	192	3,242	89.4	73	滋賀中央信用金庫	守山支店	221	1,714	88.7
24	滋賀県信用組合	湖南支店	341	3,240	94.0	74	滋賀銀行	南郷支店	241	1,703	90.7
25	長浜信用金庫	本店	399	3,232	94.5	75	滋賀銀行	日野支店	163	1,696	97.5
26	京都信用金庫	滋賀支店	329	3,230	95.4	76	滋賀中央信用金庫	八幡支店	263	1,692	101.7
27	滋賀銀行	草津西支店	333	3,180	92.4	77	滋賀銀行	志賀町支店	134	1,645	96.0
28	滋賀銀行	栗東支店	256	3,108	96.8	78	滋賀銀行	守山北支店	209	1,642	95.4
29	滋賀銀行	瀬田駅前支店	281	3,093	97.5	79	大垣共立銀行	彦根支店	94	1,620	112.5
30	湖東信用金庫	緑町支店	354	3,091	91.3	80	関西みらい銀行	甲西支店	109	1,598	92.2
31	湖東信用金庫	本店	321	3,033	92.0	81	滋賀銀行	高宮支店	163	1,581	100.7
32	京都信用金庫	堅田支店	323	2,955	92.0	82	滋賀銀行	木浜支店	158	1,577	88.2
33	滋賀中央信用金庫	本店	334	2,931	96.5	83	京都銀行	西大津支店	137	1,575	89.3
34	滋賀中央信用金庫	彦根営業部	331	2,881	100.6	84	京都銀行	長浜支店	134	1,573	95.3
35	京都信用金庫	草津支店	261	2,804	100.8	85	滋賀中央信用金庫	豊郷支店	225	1,572	97.6
36	滋賀銀行	石部支店	230	2,790	99.4	86	京都信用金庫	南草津支店	161	1,557	103.0
37	京都信用金庫	守山支店	271	2,755	100.8	87	滋賀銀行	土山支店	129	1,553	91.7
38	滋賀銀行	南草津駅前支店	271	2,739	90.8	88	滋賀中央信用金庫	城東支店	186	1,542	94.1
39	京都信用金庫	瀬田支店	260	2,636	98.3	89	滋賀中央信用金庫	北里支店	189	1,541	91.3
40	京都信用金庫	石山支店	304	2,627	101.8	90	滋賀銀行	坂本支店	151	1,523	97.8
41	京都中央信用金庫	草津支店	198	2,611	115.8	91	関西みらい銀行	野洲支店	116	1,514	102.6
42	関西みらい銀行	びわこ営業部	121	2,594	89.8	92	滋賀銀行	中主支店	143	1,513	97.1
43	滋賀銀行	長浜北支店	250	2,551	93.4	93	滋賀中央信用金庫	平田支店	220	1,509	96.5
44	滋賀県信用組合	本店	295	2,507	90.7	94	滋賀銀行	膳所駅前支店	152	1,500	95.0
45	滋賀銀行	甲西中央支店	185	2,506	90.7	95	湖東信用金庫	石部支店	204	1,495	100.9
46	湖東信用金庫	近江八幡支店	305	2,498	109.0	96	長浜信用金庫	七条支店	239	1,489	101.2
47	滋賀銀行	今津支店	273	2,460	88.5	97	滋賀銀行	稲枝支店	162	1,485	98.7
48	滋賀銀行	大藪支店	238	2,440	96.3	98	関西みらい銀行	彦根南支店	106	1,481	87.5
49	滋賀中央信用金庫	草津支店	340	2,420	106.2	99	湖東信用金庫	日野支店	214	1,480	100.3
50	滋賀銀行	安曇川支店	228	2,396	96.1	100	滋賀銀行	木之本支店	169	1,469	97.0

(単位：百万円・%)

順位	金融機関名	支店名	件数	金額	前年比	順位	金融機関名	支店名	件数	金額	前年比
101	湖東信用金庫	水口支店	187	1,469	101.6	151	滋賀銀行	米原支店	99	921	103.6
102	滋賀銀行	桜川支店	157	1,435	92.3	152	滋賀中央信用金庫	守山駅前支店	157	919	89.9
103	滋賀銀行	武佐支店	129	1,424	96.7	153	滋賀中央信用金庫	河瀬支店	115	914	108.4
104	滋賀銀行	大宝支店	170	1,422	89.6	154	長浜信用金庫	米原支店	135	913	104.5
105	滋賀銀行	信楽支店	180	1,393	87.8	155	滋賀銀行	大原支店	128	891	89.7
106	滋賀中央信用金庫	竜王支店	168	1,381	93.0	156	滋賀銀行	多賀支店	92	874	86.0
107	滋賀銀行	彦根南支店	141	1,375	93.5	157	京都銀行	瀬田支店	61	836	92.8
108	京都銀行	八日市支店	106	1,369	89.6	158	滋賀中央信用金庫	多賀支店	120	836	90.7
109	滋賀中央信用金庫	高宮支店	172	1,368	86.3	159	長浜信用金庫	高月支店	144	834	89.4
110	滋賀銀行	江頭支店	149	1,344	99.2	160	滋賀銀行	膳所支店	101	832	86.7
111	長浜信用金庫	木之本支店	236	1,342	91.2	161	京都中央信用金庫	瀬田支店	74	831	109.0
112	滋賀銀行	山東支店	188	1,328	83.9	162	長浜信用金庫	びわ支店	121	830	96.1
113	滋賀銀行	虎姫支店	127	1,313	84.5	163	滋賀銀行	高島支店	107	817	85.9
114	関西みらい銀行	瀬田駅前支店	69	1,309	105.7	164	滋賀銀行	綾野支店	90	815	91.9
115	滋賀中央信用金庫	中主支店	159	1,279	123.7	165	滋賀中央信用金庫	守山北支店	109	795	95.3
116	滋賀県信用組合	大津支店	165	1,279	88.7	166	滋賀銀行	栗東トレセン前支店	58	790	89.9
117	長浜信用金庫	神照支店	182	1,272	104.8	167	滋賀中央信用金庫	秦荘支店	106	786	105.0
118	湖東信用金庫	能登川支店	227	1,268	88.4	168	滋賀銀行	大阪支店	18	742	81.3
119	滋賀県信用組合	栗東支店	156	1,256	93.1	169	湖東信用金庫	永源寺支店	113	736	91.5
120	長浜信用金庫	南支店	184	1,230	94.1	170	京都中央信用金庫	南草津支店	76	717	102.3
121	滋賀銀行	瀬田支店	109	1,217	88.4	171	滋賀銀行	竜王支店	85	709	95.0
122	長浜信用金庫	浅井支店	215	1,194	94.6	172	京都銀行	守山支店	66	695	72.5
123	滋賀銀行	甲南支店	111	1,172	91.0	173	滋賀中央信用金庫	佐和山支店	126	683	103.1
124	関西みらい銀行	安曇川支店	106	1,159	98.0	174	長浜信用金庫	宮司支店	111	680	94.7
125	滋賀中央信用金庫	城南支店	147	1,152	107.1	175	湖東信用金庫	甲南支店	118	675	98.1
126	長浜信用金庫	三ツ矢支店	175	1,145	96.0	176	長浜信用金庫	醒井支店	100	669	95.7
127	滋賀中央信用金庫	稲枝支店	198	1,134	99.0	177	京都銀行	大津支店	94	660	87.5
128	京都銀行	水口支店	102	1,100	93.5	178	関西みらい銀行	新旭支店	52	646	93.6
129	滋賀銀行	唐崎支店	113	1,085	97.2	179	滋賀県信用組合	安曇川支店	133	645	95.3
130	滋賀銀行	河瀬支店	112	1,077	94.6	180	近畿産業信用組合	大津支店	44	637	90.4
131	関西みらい銀行	今津支店	115	1,075	85.0	181	長浜信用金庫	近江支店	125	627	91.2
132	滋賀県信用組合	信楽支店	154	1,073	95.7	182	湖東信用金庫	湖東支店	112	622	86.7
133	京都銀行	堅田支店	105	1,060	91.9	183	関西みらい銀行	坂本支店	71	619	90.1
134	京都銀行	近江八幡支店	72	1,060	91.2	184	滋賀銀行	錦織支店	96	611	92.7
135	関西みらい銀行	草津西支店	77	1,046	99.2	185	関西みらい銀行	能登川支店	51	588	84.0
136	関西みらい銀行	木之本支店	81	1,036	86.7	186	滋賀銀行	近江町支店	76	579	87.2
137	関西みらい銀行	草津南支店	76	1,033	89.9	187	関西みらい銀行	湖東支店	35	556	91.6
138	京都中央信用金庫	堅田支店	97	1,031	107.4	188	滋賀県信用組合	甲南支店	98	540	93.5
139	湖東信用金庫	五個荘支店	146	1,022	96.0	189	関西みらい銀行	皇子山支店	45	517	74.2
140	京都中央信用金庫	石山支店	110	1,014	108.1	190	滋賀中央信用金庫	安土支店	60	511	93.9
141	滋賀県信用組合	土山支店	119	1,006	97.1	191	関西みらい銀行	米原支店	56	496	84.9
142	京都銀行	石山支店	104	998	88.3	192	関西みらい銀行	瀬田支店	37	492	91.7
143	京都銀行	彦根支店	80	996	79.2	193	関西みらい銀行	膳所支店	35	492	85.5
144	滋賀中央信用金庫	銀座支店	119	977	105.6	194	京都銀行	南草津支店	39	480	86.0
145	京都銀行	栗東支店	102	975	92.4	195	関西みらい銀行	竜王支店	25	478	90.2
146	滋賀銀行	南笠支店	94	974	93.2	196	商工組合中央金庫	大津支店	31	466	100.2
147	湖東信用金庫	蒲生支店	123	967	95.9	197	関西みらい銀行	長浜駅前支店	35	464	81.5
148	関西みらい銀行	愛知川支店	65	958	86.9	198	長浜信用金庫	やわた中山支店	74	457	79.1
149	京都中央信用金庫	草津駅前支店	86	958	92.5	199	関西みらい銀行	唐崎支店	33	452	94.2
150	関西みらい銀行	南郷支店	53	955	103.1	200	関西みらい銀行	栗東西支店	31	449	85.7

※順位は円単位で決定し、金額が同額の場合、件数の多い店舗を上位として掲載しています。

※年度中に支店の統廃合などを行った店舗は、統合先に合算して表示しています。

保証利用先数ランキング１５０（令和7年9月）

全体の保証利用先数は16,434先

(単位：先・%)

順位	金融機関名	支店名	利用先数	前年比	順位	金融機関名	支店名	利用先数	前年比
1	滋賀中央信用金庫	大津支店	359	122.5	51	長浜信用金庫	木之本支店	132	100.0
2	滋賀銀行	草津支店	255	102.4	52	滋賀中央信用金庫	湖東町支店	131	100.8
3	滋賀銀行	堅田駅前支店	253	102.8	53	滋賀銀行	能登川支店	131	100.0
4	滋賀中央信用金庫	栗東支店	252	106.8	54	滋賀中央信用金庫	守山支店	129	97.0
5	滋賀中央信用金庫	南草津支店	251	110.6	55	関西みらい銀行	長浜支店	128	96.2
6	滋賀銀行	長浜支店	241	94.1	56	京都中央信用金庫	草津支店	126	113.5
7	滋賀銀行	石山支店	239	100.8	57	湖東信用金庫	能登川支店	126	95.5
8	滋賀県信用組合	草津支店	238	103.9	58	滋賀中央信用金庫	八幡駅前支店	125	105.9
9	滋賀銀行	本店	237	106.8	59	長浜信用金庫	七条支店	125	102.5
10	滋賀銀行	守山支店	224	101.4	60	滋賀中央信用金庫	豊郷支店	124	102.5
11	京都信用金庫	栗東支店	221	108.9	61	滋賀県信用組合	大津支店	122	96.8
12	長浜信用金庫	本店	221	105.7	62	滋賀中央信用金庫	平田支店	120	98.4
13	滋賀銀行	八日市東支店	210	101.4	63	湖東信用金庫	水口支店	119	111.2
14	滋賀銀行	野洲支店	206	100.0	64	湖東信用金庫	石部支店	116	105.5
15	京都信用金庫	滋賀支店	206	104.6	65	湖東信用金庫	日野支店	116	102.7
16	滋賀銀行	草津西支店	205	104.1	66	滋賀銀行	山東支店	116	94.3
17	滋賀銀行	八幡支店	203	100.5	67	滋賀銀行	信楽支店	113	99.1
18	京都信用金庫	堅田支店	201	99.0	68	京都銀行	草津支店	111	99.1
19	滋賀銀行	彦根支店	198	104.8	69	滋賀中央信用金庫	稲枝支店	111	98.2
20	滋賀銀行	瀬田駅前支店	191	110.4	70	滋賀県信用組合	栗東支店	108	105.9
21	滋賀中央信用金庫	彦根営業部	190	108.0	71	滋賀銀行	守山北支店	106	98.1
22	滋賀中央信用金庫	草津支店	190	111.8	72	関西みらい銀行	彦根支店	105	94.6
23	湖東信用金庫	緑町支店	188	100.0	73	滋賀銀行	大宝支店	105	104.0
24	滋賀中央信用金庫	本店	186	101.6	74	滋賀銀行	日野支店	103	95.4
25	滋賀県信用組合	湖南支店	183	93.4	75	長浜信用金庫	南支店	103	108.4
26	滋賀県信用組合	本店	181	98.4	76	滋賀銀行	岩根支店	102	102.0
27	湖東信用金庫	本店	179	101.1	77	京都信用金庫	南草津支店	102	109.7
28	滋賀銀行	南草津駅前支店	176	104.8	78	滋賀銀行	甲西中央支店	101	95.3
29	滋賀銀行	今津支店	173	100.6	79	滋賀銀行	高月支店	101	103.1
30	滋賀銀行	八幡駅前支店	172	97.7	80	滋賀銀行	新旭支店	100	95.2
31	京都信用金庫	瀬田支店	169	105.0	81	滋賀中央信用金庫	城東支店	100	103.1
32	京都信用金庫	石山支店	169	106.3	82	長浜信用金庫	三ツ矢支店	100	112.4
33	京都信用金庫	守山支店	166	109.2	83	滋賀中央信用金庫	北里支店	99	99.0
34	滋賀銀行	南郷支店	161	100.6	84	滋賀銀行	木之本支店	98	100.0
35	京都信用金庫	草津支店	160	105.3	85	滋賀銀行	八日市支店	97	96.0
36	湖東信用金庫	近江八幡支店	159	118.7	86	京都銀行	長浜支店	97	100.0
37	滋賀銀行	水口支店	151	98.7	87	長浜信用金庫	高月支店	97	104.3
38	滋賀中央信用金庫	愛知川支店	148	109.6	88	滋賀県信用組合	安曇川支店	97	94.2
39	大垣共立銀行	長浜支店	147	105.0	89	長浜信用金庫	浅井支店	96	101.1
40	滋賀銀行	栗東支店	145	102.8	90	滋賀銀行	木浜支店	95	100.0
41	滋賀銀行	彦根駅前支店	144	98.0	91	滋賀銀行	五個荘支店	94	101.1
42	滋賀銀行	愛知川支店	143	100.7	92	滋賀銀行	稲枝支店	94	100.0
43	滋賀銀行	長浜北支店	141	100.0	93	滋賀中央信用金庫	高宮支店	94	94.0
44	滋賀銀行	大藪支店	140	99.3	94	滋賀銀行	坂本支店	93	100.0
45	滋賀中央信用金庫	野洲支店	140	106.9	95	滋賀県信用組合	信楽支店	93	93.0
46	関西みらい銀行	草津支店	139	97.9	96	滋賀銀行	豊郷支店	92	95.8
47	滋賀銀行	安曇川支店	139	100.7	97	京都信用金庫	草津西支店	90	94.7
48	滋賀中央信用金庫	八幡支店	139	100.7	98	滋賀中央信用金庫	守山駅前支店	90	97.8
49	京都信用金庫	西大津支店	133	112.7	99	関西みらい銀行	堅田支店	89	98.9
50	滋賀銀行	石部支店	132	102.3	100	滋賀銀行	中主支店	88	100.0

(単位：先・%)

順位	金融機関名	支店名	利用先数	前年比	順位	金融機関名	支店名	利用先数	前年比
101	長浜信用金庫	神照支店	88	106.0	126	関西みらい銀行	水口支店	73	92.4
102	滋賀銀行	高宮支店	87	103.6	127	滋賀県信用組合	土山支店	72	88.9
103	京都銀行	西大津支店	86	104.9	128	湖東信用金庫	蒲生支店	72	100.0
104	滋賀銀行	桜川支店	85	96.6	129	滋賀中央信用金庫	多賀支店	72	96.0
105	滋賀銀行	江頭支店	85	96.6	130	滋賀銀行	甲南支店	71	94.7
106	滋賀銀行	安土支店	84	101.2	131	滋賀中央信用金庫	城南支店	71	98.6
107	滋賀銀行	唐崎支店	82	102.5	132	京都銀行	大津支店	71	102.9
108	京都銀行	堅田支店	82	92.1	133	関西みらい銀行	八幡駅前支店	70	107.7
109	湖東信用金庫	五個荘支店	82	97.6	134	京都銀行	石山支店	70	101.4
110	滋賀銀行	大原支店	82	97.6	135	滋賀県信用組合	甲南支店	70	95.9
111	滋賀銀行	志賀町支店	81	102.5	136	滋賀中央信用金庫	銀座支店	69	97.2
112	関西みらい銀行	守山支店	80	94.1	137	滋賀中央信用金庫	佐和山支店	69	95.8
113	滋賀銀行	彦根南支店	80	93.0	138	長浜信用金庫	びわ支店	66	95.7
114	京都銀行	八日市支店	80	96.4	139	関西みらい銀行	石山支店	65	103.2
115	滋賀中央信用金庫	中主支店	80	101.3	140	長浜信用金庫	米原支店	65	108.3
116	京都銀行	栗東支店	80	112.7	141	湖東信用金庫	甲南支店	65	101.6
117	滋賀中央信用金庫	竜王支店	79	100.0	142	関西みらい銀行	甲西支店	64	100.0
118	長浜信用金庫	近江支店	79	92.9	143	関西みらい銀行	野洲支店	64	106.7
119	京都銀行	水口支店	78	104.0	144	滋賀銀行	武佐支店	64	100.0
120	滋賀銀行	虎姫支店	77	88.5	145	関西みらい銀行	安曇川支店	64	97.0
121	京都中央信用金庫	石山支店	77	106.9	146	滋賀銀行	瀬田支店	63	92.6
122	滋賀銀行	膳所駅前支店	76	97.4	147	京都中央信用金庫	堅田支店	63	105.0
123	関西みらい銀行	八日市支店	75	88.2	148	湖東信用金庫	湖東支店	63	92.6
124	滋賀銀行	土山支店	75	98.7	149	滋賀銀行	錦織支店	63	96.9
125	関西みらい銀行	今津支店	75	97.4	150	関西みらい銀行	栗東支店	62	95.4

※一先で2店舗以上の利用がある場合は、各店舗に重複してカウントしています。

※保証利用先数が同数の場合、保証債務残高の大きい店舗を上位として掲載しています。

※年度中に支店の統廃合などを行った店舗は、統合先に合算して表示しています。