

2025
11

Monthly Data

Credit Guarantee Corporation of SHIGA-KEN



中小企業の皆さまに役立つ情報を

**公式LINEで
随時配信中!**

ぜひ、友だち登録をお願いします!



LINE ID
@cgc-shiga

公式キャラクター
さぼじろー
&ブリ兄



きっかけは、その保証でありたい

滋賀県信用保証協会

目次

保証概況	P 2
金融機関別保証状況	P 4
制度別保証状況	P 5
業種別保証状況	P 7
市町別保証状況	P 7
協調支援型特別保証制度金融機関別保証状況	P 8
プロパー協調融資保証制度（アシストライン）金融機関別保証状況	P 8
事業性評価保証制度（リレーション）金融機関別保証状況	P 9
短期継続融資保証制度（ケイゾク）金融機関別保証状況	P 9、10
経営力強化保証制度金融機関別保証状況	P 11

※各表の金額は単位未満を四捨五入していますので、合計と一致しないことがあります。

保証概況

令和7年10月

令和7年10月末の保証承諾累計額は611億61百万円(前年比101.7%)となった。

同月の保証債務残高は3,644億54百万円(前年比95.8%)となった。

同月の代位弁済累計額は28億16百万円(前年比88.2%)となった。

(単位：百万円・%)

区分	当 月 中				年 度 累 計			
	件数	金額	前年比		件数	金額	前年比	
			件数	金額			件数	金額
保証申込	931	11,080	111.5	125.5	5,744	68,022	105.1	103.9
保証承諾	856	9,183	107.8	116.4	5,367	61,161	103.5	101.7
保証債務残高	—	—	—	—	36,183	364,454	102.7	95.8
代位弁済(元利)	24	280	52.2	66.6	263	2,816	81.9	88.2

■保証申込

当月中の保証申込は、931件(前年同月比111.5%)、110億80百万円(同125.5%)となった。

1件当たりの保証申込額は11,901千円(同112.5%)となった。

■保証承諾

当月中の保証承諾は、856件(前年同月比107.8%)、91億83百万円(同116.4%)となった。

1件当たりの保証承諾額は10,728千円(同108.0%)となった。

金 融 機 関 群 別	前年同月比(金額)					
	地方銀行	130.8%	信用金庫	107.0%	信用組合	74.4%
	都市銀行	—%	政府系金融機関	—%	農協系金融機関	—%
制 度 群 別	前年同月比(金額)					
	一般・協会制度	114.0%	保険連動制度	275.7%		
	滋賀県制度	100.6%	市町制度	237.1%		
業 種 別	前年同月比(金額)					
	製造業	142.9%	非製造業	112.4%		
	建設業	製造業	小売業	サービス業	不動産業	
	114.5%	142.9%	105.8%	109.7%	89.3%	

■保証債務残高

当月末の保証債務残高は、36,183件(前年同月比102.7%)、3,644億54百万円(同95.8%)となった。

1件当たりの保証債務残高は10,073千円(同93.2%)となった。

■代位弁済

当月中の代位弁済は、24件(前年同月比52.2%)、2億80百万円(同66.6%)となった。

1件当たりの代位弁済額は11,651千円(同127.6%)となった。

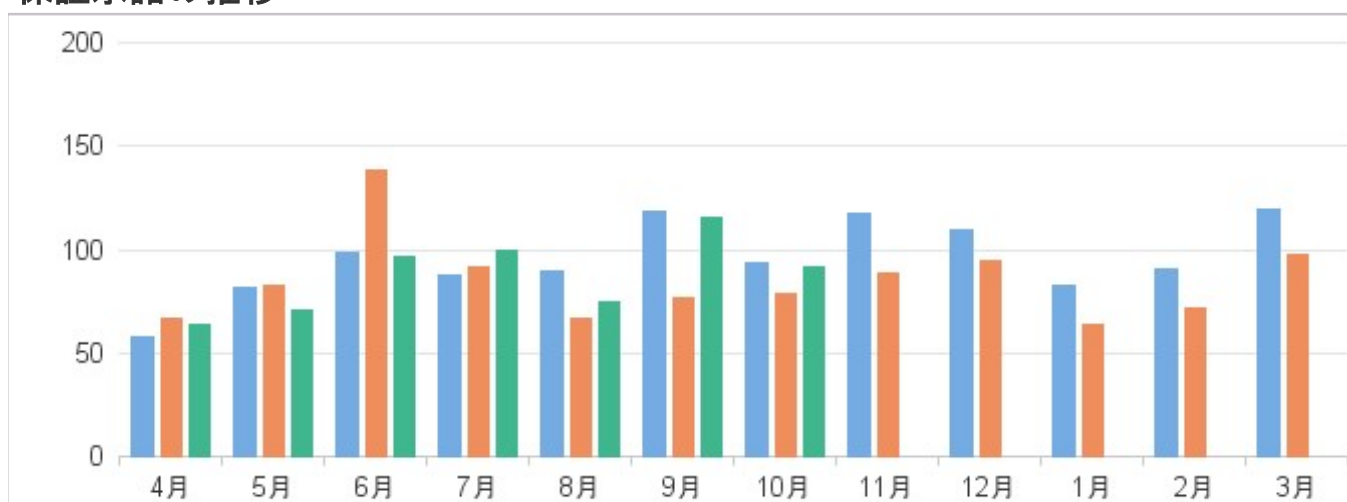
■保証利用企業者数

当月末の保証利用企業者数は、16,438先(前年同月比99.9%)となった。

1先当たりの保証債務残高は22,171千円(同95.9%)となった。

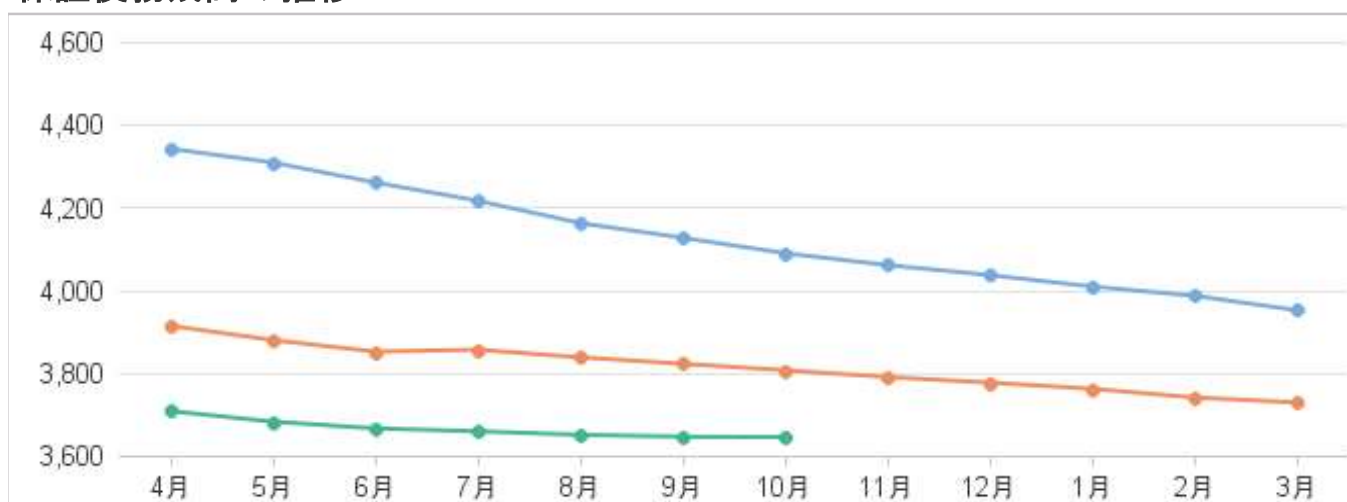
保証承諾の推移

■ 令和5年度 ■ 令和6年度 ■ 令和7年度 (単位：億円)



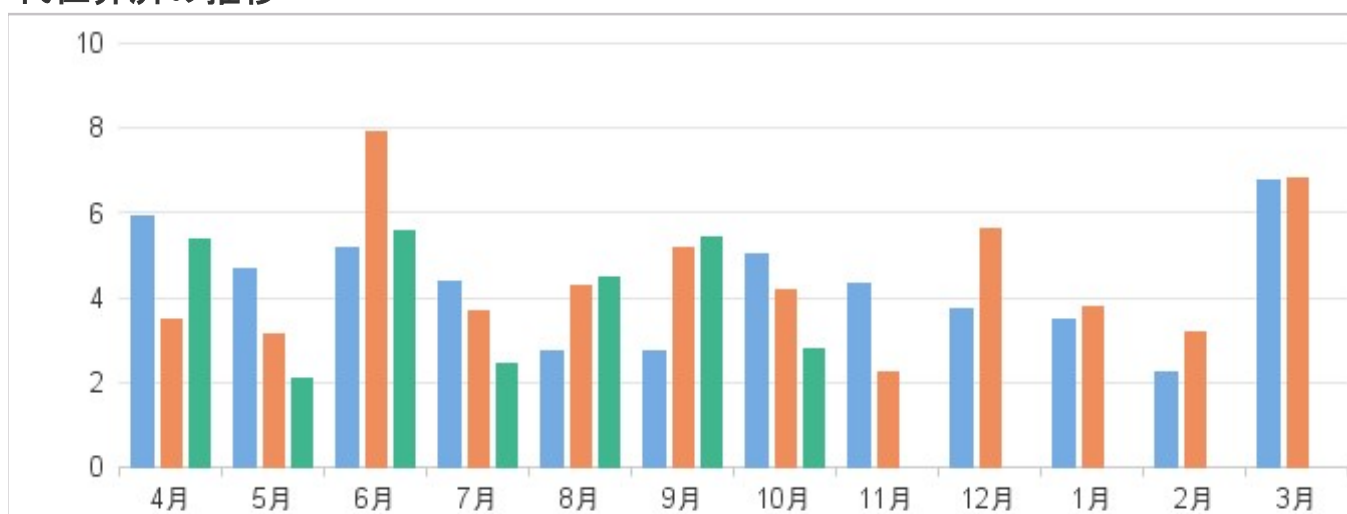
保証債務残高の推移

● 令和5年度 ● 令和6年度 ● 令和7年度 (単位：億円)



代位弁済の推移

■ 令和5年度 ■ 令和6年度 ■ 令和7年度 (単位：億円)



金融機関別保証状況（令和7年10月）

（単位：百万円・％）

金融機関名	保証承諾					保証債務残高（A）				代位弁済（B）			代弁率 B/A
	当月中		年度累計							年度累計			
	件数	金額	件数	金額	前年比	件数	金額	前年比	構成比	件数	金額	前年比	
地方銀行	412	5,196	2,594	35,313	103.3	19,071	225,456	94.1	61.9	122	1,593	75.1	0.71
滋賀	297	3,135	1,966	23,743	99.8	13,722	150,941	94.9	41.4	78	886	55.8	0.59
関西みらい	91	1,628	434	8,395	112.8	3,594	51,861	92.3	14.2	28	368	127.1	0.71
京都	20	358	159	2,027	91.7	1,411	16,307	91.8	4.5	13	242	98.7	1.48
大垣共立	4	75	35	1,148	161.7	325	6,131	101.0	1.7	0	0	—	—
福井	0	0	0	0	—	15	158	57.5	0.0	3	98	—	62.13
百五	0	0	0	0	—	4	57	83.7	0.0	0	0	—	—
信用金庫	395	3,452	2,452	22,018	98.4	14,972	120,157	99.4	33.0	111	874	89.8	0.73
京都	58	575	325	3,704	80.2	2,786	27,636	99.8	7.6	24	211	57.8	0.76
湖東	60	556	347	2,742	79.6	2,432	18,278	96.1	5.0	16	69	66.3	0.38
滋賀中央	203	1,669	1,311	11,458	119.5	6,584	50,229	100.5	13.8	49	375	108.4	0.75
長浜	60	519	335	2,450	78.0	2,442	15,827	95.5	4.3	11	74	109.2	0.47
京都中央	14	134	132	1,646	103.7	725	8,168	106.2	2.2	11	146	158.9	1.79
北伊勢上野	0	0	2	18	—	3	18	244.0	0.0	0	0	—	—
信用組合	47	505	313	3,688	103.4	2,053	17,499	94.1	4.8	29	309	321.8	1.76
滋賀県	47	505	306	3,590	102.0	1,980	16,607	94.2	4.6	28	294	306.1	1.77
滋賀県民	0	0	0	0	—	3	40	67.0	0.0	0	0	—	—
近畿産業	0	0	7	98	256.7	56	731	94.4	0.2	1	15	—	2.06
京滋	0	0	0	0	—	14	120	89.4	0.0	0	0	—	—
都市銀行	2	30	3	40	—	34	629	72.7	0.2	1	40	—	6.32
りそな	0	0	1	10	—	16	443	69.1	0.1	1	40	—	8.97
三菱UFJ	2	30	2	30	—	12	122	87.3	0.0	0	0	—	—
三井住友	0	0	0	0	—	6	64	83.7	0.0	0	0	—	—
政府系金融機関	0	0	5	102	362.6	53	714	106.9	0.2	0	0	—	—
商工組合中央金庫	0	0	5	102	362.6	53	714	106.9	0.2	0	0	—	—
農協系金融機関	0	0	0	0	—	0	0	—	0.0	0	0	—	—
その他金融機関	0	0	0	0	—	0	0	—	0.0	0	0	—	—
合 計	856	9,183	5,367	61,161	101.7	36,183	364,454	95.8	100.0	263	2,816	88.2	0.77

制度別保証状況（令和7年10月）

（単位：百万円・％）

制 度 名	保証承諾					保証債務残高（A）				代位弁済（B）			代弁率 B/A
	当月中		年度累計							年度累計			
	件数	金額	件数	金額	前年比	件数	金額	前年比	構成比	件数	金額	前年比	
保証協会制度	669	7,608	4,044	48,557	144.7	12,986	123,842	116.5	34.0	97	982	88.0	0.79
一般保証	215	2,087	1,507	13,716	102.4	7,007	52,986	100.4	14.5	62	634	77.9	1.20
提携保証 ※	0	0	0	0	—	49	254	79.1	0.1	3	20	70.2	8.08
提携保証（SP24）	14	133	129	2,041	313.4	303	3,871	3,526.8	1.1	0	0	—	—
小口零細企業保証	35	156	214	850	134.7	741	2,062	134.5	0.6	12	39	130.3	1.91
ゴー・アップ関連 ※	0	0	0	0	—	4	57	86.8	0.0	0	0	—	—
エコ・サポート保証 ※	0	0	0	0	—	23	27	39.4	0.0	0	0	—	—
カードローン根保証	45	230	192	954	125.5	577	2,765	97.9	0.8	2	11	70.8	0.40
カードSmile	32	102	209	604	151.9	565	1,550	108.3	0.4	1	5	582.3	0.32
当座貸越根保証	6	115	33	784	131.9	83	1,884	99.6	0.5	0	0	—	—
やくしん保証	0	0	0	0	—	3	78	93.1	0.0	0	0	—	—
商手割引根保証	0	0	2	14	58.7	2	14	58.7	0.0	0	0	—	—
グラントアップ ※	0	0	0	0	—	15	55	71.6	0.0	0	0	—	—
アシストライン	5	48	56	816	44.6	709	8,283	92.5	2.3	5	33	32.3	0.40
リレーション	0	0	6	73	106.4	95	1,201	94.6	0.3	0	0	—	—
小規模特別保証 ※	0	0	0	0	—	11	11	44.4	0.0	0	0	—	—
ロングラン ※	0	0	0	0	—	25	827	73.2	0.2	0	0	—	—
ロングラン70	3	197	25	2,023	179.8	176	8,875	115.1	2.4	2	117	389.4	1.32
ロングラン70財務型	2	100	25	1,304	232.8	59	2,734	191.7	0.8	0	0	—	—
ケイゾク	226	2,928	1,031	14,128	115.2	1,783	24,218	108.2	6.6	7	68	119.3	0.28
SDGsトライアル保証	1	2	9	39	68.4	21	102	81.1	0.0	0	0	—	—
SDGsステップアップ保証	2	20	7	78	64.7	93	1,093	152.9	0.3	0	0	—	—
会計力	0	0	0	0	—	2	33	81.7	0.0	0	0	—	—
経営力強化保証	3	28	33	721	78.3	126	2,013	340.5	0.6	2	20	—	0.98
条件変更改善型借換保証	0	0	0	0	—	6	70	63.4	0.0	1	34	164.5	48.83
事業承継サポート保証	0	0	0	0	—	1	29	—	0.0	0	0	—	—
財務要件型無保証人保証	1	3	7	98	67.2	20	288	129.5	0.1	0	0	—	—
事業承継特別保証	0	0	1	6	—	14	363	86.7	0.1	0	0	—	—
協調支援型特別保証	79	1,462	558	10,309	—	473	8,102	—	2.2	0	0	—	—
保険連動制度保証	60	536	400	3,861	38.0	3,777	48,905	90.2	13.4	47	604	94.1	1.24
特別小口保証	0	0	0	0	—	1	0	35.5	0.0	0	0	—	—
経営安定関連保証	1	20	9	222	96.4	449	5,329	87.2	1.5	12	145	56.1	2.72
経営革新関連保証	0	0	0	0	—	2	50	98.4	0.0	0	0	—	—
創業等関連保証 ※	0	0	0	0	—	2	4	48.6	0.0	0	0	—	—
創業関連保証	17	80	95	452	56.5	820	3,236	104.8	0.9	8	26	63.0	0.81
スタートアップ創出促進保証	3	31	26	173	251.5	42	324	187.5	0.1	0	0	—	—
特定社債保証	0	0	8	400	125.0	70	2,846	90.5	0.8	0	0	—	—
流動資産担保融資保証	0	0	2	46	712.5	2	46	712.5	0.0	0	0	—	—
金融安定化特別保証制度 ※	0	0	0	0	—	2	20	99.0	0.0	0	0	—	—
東日本大震災復興緊急保証	0	0	0	0	—	28	362	79.6	0.1	4	76	1,914.9	20.96
危機関連保証 ※	0	0	0	0	—	51	1,168	80.4	0.3	2	48	—	4.13
伴走支援型特別保証 ※	0	0	0	0	—	1,887	30,552	83.4	8.4	20	296	101.1	0.97
経営改善サポート保証（感染症対応） ※	0	0	0	0	—	29	433	87.4	0.1	0	0	—	—
経営改善サポート保証（感染症対応）（求償権消滅保証） ※	0	0	0	0	—	3	69	207.9	0.0	0	0	—	—
経営改善サポート保証（経営・再生）	0	0	5	115	—	5	114	—	0.0	0	0	—	—
経営改善サポート保証	0	0	0	0	—	147	2,010	85.9	0.6	0	0	—	—
経営改善サポート保証（求償権消滅保証）	0	0	0	0	—	3	37	93.9	0.0	0	0	—	—
国補助制度	39	406	255	2,453	1,283.0	234	2,303	1,297.8	0.6	1	13	—	0.57

※の制度は、取り扱いを終了しています。

(単位：百万円・%)

制 度 名	保証承諾					保証債務残高 (A)				代位弁済 (B)			代弁率 B/A
	当月中		年度累計							年度累計			
	件数	金額	件数	金額	前年比	件数	金額	前年比	構成比	件数	金額	前年比	
滋賀県制度保証	122	1,014	900	8,628	52.9	19,239	191,122	87.1	52.4	117	1,225	85.5	0.64
開業資金	16	85	138	652	98.0	847	2,818	112.3	0.8	9	24	133.0	0.86
創業枠	5	14	57	267	66.7	461	1,591	102.0	0.4	4	8	112.6	0.48
創業枠SSS	2	15	12	52	520.0	12	54	567.8	0.0	0	0	—	—
創業サポート枠	5	43	32	160	90.0	200	685	121.3	0.2	3	10	124.6	1.44
創業サポート枠SSS	0	0	8	52	1,144.4	9	52	329.2	0.0	1	5	—	8.64
女性創業枠	3	8	24	89	120.2	162	417	115.7	0.1	1	2	64.5	0.56
女性創業枠SSS	0	0	2	13	—	2	13	—	0.0	0	0	—	—
北部振興枠	0	0	2	15	—	1	7	—	0.0	0	0	—	—
北部振興枠SSS	1	5	1	5	—	0	0	—	0.0	0	0	—	—
経営支援資金	32	144	208	848	124.8	854	2,264	139.0	0.6	4	11	79.6	0.48
一般枠	2	7	16	51	61.6	47	167	118.5	0.0	0	0	—	—
小規模企業者枠	5	23	34	203	112.8	166	612	126.5	0.2	4	11	136.4	1.77
小規模企業者特別枠	23	94	146	498	120.6	628	1,381	137.5	0.4	0	0	—	—
経営者保証非提供促進枠	2	20	12	96	2,406.1	13	104	—	0.0	0	0	—	—
短期事業資金	10	67	68	398	68.2	55	356	78.3	0.1	1	8	—	2.25
通常枠	10	67	68	398	193.1	46	308	225.6	0.1	0	0	—	—
コロナ枠 ※	0	0	0	0	—	2	4	27.0	0.0	0	0	—	—
原油価格・物価高騰対応枠 ※	0	0	0	0	—	7	43	14.3	0.0	1	8	—	18.55
セーフティネット資金	41	519	393	5,382	40.0	5,772	74,205	94.0	20.4	35	475	117.5	0.64
新規枠	7	144	44	714	316.7	1,621	23,048	83.8	6.3	18	279	156.2	1.21
借換枠	1	41	9	195	118.9	276	3,619	79.8	1.0	0	0	—	—
コロナ新規枠（伴走支援型特別保証） ※	0	0	0	0	—	402	3,411	82.4	0.9	3	28	492.3	0.82
コロナ借換枠（伴走支援型特別保証） ※	0	0	0	0	—	81	856	81.2	0.2	1	16	—	1.84
ポストコロナ新規枠（伴走支援型特別保証） ※	0	0	0	0	—	1,309	12,233	85.7	3.4	1	9	—	0.07
ポストコロナ借換枠（伴走支援型特別保証） ※	0	0	0	0	—	1,320	22,305	86.3	6.1	10	121	109.3	0.54
経営力強化新規枠	30	303	239	2,316	372.1	498	4,053	758.2	1.1	0	0	—	—
経営力強化借換枠	3	31	101	2,157	160.0	265	4,681	442.0	1.3	2	23	—	0.48
新型コロナウイルス感染症対応資金 ※	0	0	0	0	—	10,968	104,162	80.4	28.6	62	676	78.0	0.65
新規枠 ※	0	0	0	0	—	9,526	92,043	80.9	25.3	47	536	89.6	0.58
借換枠 ※	0	0	0	0	—	1,442	12,119	76.6	3.3	15	140	52.3	1.16
緊急経済対策資金	4	21	11	71	29.0	305	2,049	90.7	0.6	5	29	28.2	1.42
新規枠	4	21	9	52	83.0	77	398	186.0	0.1	1	7	241.4	1.84
借換枠	0	0	2	19	10.4	228	1,651	80.7	0.5	4	22	21.7	1.32
政策推進資金	19	178	82	1,277	184.3	437	5,264	128.1	1.4	1	2	7.3	0.04
事業継続・新事業促進枠	2	25	2	25	100.0	6	44	89.5	0.0	0	0	—	—
SDGs推進企業応援枠（旧成長産業育成枠）	0	0	0	0	—	3	11	51.8	0.0	0	0	—	—
再生支援枠（一般）	0	0	0	0	—	53	465	91.6	0.1	0	0	—	—
再生支援枠（改善サポート）感染症対応 ※	0	0	1	11	1.8	140	2,934	108.0	0.8	0	0	—	—
再生支援枠（改善サポート）経営・再生	0	0	13	525	—	13	519	—	0.1	0	0	—	—
CO2ネットゼロ推進枠（旧省エネ枠含む）	3	7	7	31	85.9	117	285	83.9	0.1	1	2	33.5	0.71
経営力強化枠 ※	0	0	0	0	—	4	56	98.1	0.0	0	0	—	—
空き家・空き店舗再生枠 ※	0	0	0	0	—	2	19	97.3	0.0	0	0	—	—
事業承継枠	0	0	1	50	—	2	50	3,580.6	0.0	0	0	—	—
がんばる企業応援枠 ※	0	0	0	0	—	46	353	90.4	0.1	0	0	—	—
がんばる企業応援枠（協調特別）	13	142	55	614	—	46	502	—	0.1	0	0	—	—
DXデジタル推進枠	1	4	3	22	943.3	5	25	326.4	0.0	0	0	—	—
その他	0	0	0	0	—	1	4	100.0	0.0	0	0	—	—
中小企業金融円滑化促進資金 ※	0	0	0	0	—	1	4	100.0	0.0	0	0	—	—
市町制度保証	5	25	23	116	95.7	181	585	114.6	0.2	2	4	—	0.76
市町小口簡易資金	0	0	0	0	—	1	2	23.2	0.0	0	0	—	—
長浜市創業支援	5	25	23	116	95.7	180	584	115.8	0.2	2	4	—	0.76
合 計	856	9,183	5,367	61,161	101.7	36,183	364,454	95.8	100.0	263	2,816	88.2	0.77

※の制度は、取り扱いを終了しています。

業種別保証状況（令和7年10月）

（単位：百万円・％）

業種名	保証承諾					保証債務残高（A）				代位弁済（B）			代弁率 B/A
	当月中		年度累計							年度累計			
	件数	金額	件数	金額	前年比	件数	金額	前年比	構成比	件数	金額	前年比	
製造業	118	1,489	628	8,233	86.9	5,345	64,883	94.9	17.8	22	366	92.5	0.56
農林漁業	0	0	7	39	72.2	40	277	99.1	0.1	0	0	—	—
鉱業	0	0	5	184	127.8	41	910	106.0	0.2	0	0	—	—
建設業	284	2,873	1,825	18,003	100.8	10,171	92,439	95.0	25.4	87	879	127.2	0.95
卸売業	46	651	291	5,243	113.0	2,163	28,512	96.8	7.8	15	138	38.4	0.48
小売業	108	1,317	749	8,885	105.1	5,331	51,424	96.3	14.1	33	330	36.7	0.64
飲食業	45	357	270	2,520	99.5	2,566	19,212	96.0	5.3	36	320	187.3	1.66
運送倉庫業	22	324	161	2,526	98.3	1,119	16,519	93.6	4.5	4	18	9.9	0.11
サービス業	156	1,290	1,002	9,834	99.7	7,056	63,341	97.2	17.4	56	669	143.3	1.06
不動産業	69	825	390	5,436	125.9	1,957	24,904	96.3	6.8	10	96	481.6	0.38
その他の産業	8	58	39	258	110.2	394	2,035	88.6	0.6	0	0	—	—
合 計	856	9,183	5,367	61,161	101.7	36,183	364,454	95.8	100.0	263	2,816	88.2	0.77

市町別保証状況（令和7年10月）

（単位：百万円・％）

市町名	保証承諾					保証債務残高（A）				代位弁済（B）			代弁率 B/A
	当月中		年度累計							年度累計			
	件数	金額	件数	金額	前年比	件数	金額	前年比	構成比	件数	金額	前年比	
大津市	145	1,540	924	10,252	92.2	6,885	70,703	95.7	19.4	33	174	25.8	0.25
彦根市	98	1,066	548	6,450	132.6	3,281	32,575	96.7	8.9	5	34	8.8	0.10
長浜市	95	943	564	6,066	85.1	3,965	37,874	93.3	10.4	38	538	326.1	1.42
近江八幡市	53	605	393	4,767	119.8	2,428	24,614	97.1	6.8	16	107	133.6	0.43
草津市	94	1,097	538	6,905	126.6	3,092	34,311	99.6	9.4	23	215	65.9	0.63
守山市	49	468	285	2,890	91.9	1,894	19,186	93.2	5.3	29	535	186.3	2.79
栗東市	49	508	299	3,643	93.6	1,923	20,144	95.5	5.5	25	211	154.9	1.05
甲賀市	54	539	294	3,123	90.2	2,286	21,721	94.2	6.0	5	15	6.6	0.07
野洲市	19	242	188	2,006	84.8	1,236	13,220	96.1	3.6	23	261	156.5	1.97
湖南市	26	314	195	2,234	94.8	1,333	14,424	92.8	4.0	30	444	544.6	3.08
高島市	31	247	181	1,582	71.5	1,264	12,588	93.0	3.5	6	91	210.0	0.72
東近江市	70	751	457	5,291	106.6	3,303	31,304	96.1	8.6	10	45	9.3	0.14
米原市	23	248	128	1,382	100.1	963	8,629	92.4	2.4	10	104	516.7	1.20
蒲生郡 日野町	9	148	69	683	79.5	482	4,493	97.5	1.2	1	2	—	0.04
蒲生郡 竜王町	7	181	45	574	99.1	378	4,039	94.2	1.1	0	0	—	—
愛知郡 愛荘町	19	191	140	2,273	148.6	718	8,510	108.4	2.3	4	18	20.9	0.21
犬上郡 豊郷町	6	30	47	367	97.5	268	2,107	99.6	0.6	5	22	—	1.05
犬上郡 甲良町	6	49	44	401	199.3	246	1,973	96.6	0.5	0	0	—	—
犬上郡 多賀町	3	17	28	272	100.7	238	2,041	91.2	0.6	0	0	—	—
合 計	856	9,183	5,367	61,161	101.7	36,183	364,454	95.8	100.0	263	2,816	88.2	0.77

協調支援型特別保証制度
金融機関別保証状況（令和7年10月）

（単位：百万円・％）

金融機関名	保証承諾					保証債務残高（A）				代位弁済（B）			代弁率 B/A
	当月中		年度累計							年度累計			
	件数	金額	件数	金額	前年比	件数	金額	前年比	構成比	件数	金額	前年比	
滋賀銀行	49	756	392	6,028	—	340	4,887	—	56.8	0	0	—	—
関西みらい銀行	13	318	69	1,960	—	56	1,483	—	17.2	0	0	—	—
京都信用金庫	2	68	15	462	—	13	388	—	4.5	0	0	—	—
滋賀中央信用金庫	7	119	32	562	—	24	355	—	4.1	0	0	—	—
京都銀行	2	60	15	393	—	13	320	—	3.7	0	0	—	—
湖東信用金庫	3	81	26	326	—	24	270	—	3.1	0	0	—	—
長浜信用金庫	10	139	28	380	—	22	269	—	3.1	0	0	—	—
大垣共立銀行	0	0	7	320	—	6	250	—	2.9	0	0	—	—
京都中央信用金庫	1	10	13	239	—	11	193	—	2.2	0	0	—	—
滋賀県信用組合	5	53	12	172	—	7	116	—	1.4	0	0	—	—
近畿産業信用組合	0	0	2	45	—	1	38	—	0.4	0	0	—	—
商工組合中央金庫	0	0	2	36	—	2	36	—	0.4	0	0	—	—
合 計	92	1,604	613	10,922	—	519	8,605	—	100.0	0	0	—	—

※保証債務残高金額順で協調支援型特別保証制度をご利用いただいている金融機関のみ掲載しております。

※金額が同額の場合、P. 4の金融機関状況表の順に掲載しております。

プロパー協調融資保証制度（アシストライン）
金融機関別保証状況（令和7年10月）

（単位：百万円・％）

金融機関名	保証承諾					保証債務残高（A）				代位弁済（B）			代弁率 B/A
	当月中		年度累計							年度累計			
	件数	金額	件数	金額	前年比	件数	金額	前年比	構成比	件数	金額	前年比	
滋賀銀行	0	0	17	372	46.1	287	3,772	90.5	45.5	0	0	—	—
滋賀中央信用金庫	2	10	11	85	26.3	142	1,279	103.7	15.4	1	8	93.9	0.66
京都信用金庫	0	0	10	67	25.2	91	1,082	88.8	13.1	0	0	—	—
滋賀県信用組合	1	3	4	49	28.4	52	624	93.5	7.5	1	1	23.0	0.09
関西みらい銀行	2	35	5	94	68.9	49	592	97.5	7.2	0	0	—	—
京都銀行	0	0	2	43	430.0	26	370	109.3	4.5	1	0	0.6	0.06
長浜信用金庫	0	0	6	100	200.0	18	221	95.0	2.7	1	12	—	5.37
湖東信用金庫	0	0	0	0	—	21	182	80.9	2.2	1	12	—	6.51
京都中央信用金庫	0	0	0	0	—	8	62	83.6	0.8	0	0	—	—
大垣共立銀行	0	0	0	0	—	4	44	37.3	0.5	0	0	—	—
商工組合中央金庫	0	0	0	0	—	7	39	67.5	0.5	0	0	—	—
北伊勢上野信用金庫	0	0	1	7	—	2	7	96.8	0.1	0	0	—	—
三井住友銀行	0	0	0	0	—	1	5	71.8	0.1	0	0	—	—
近畿産業信用組合	0	0	0	0	—	1	4	85.2	0.0	0	0	—	—
合 計	5	48	56	816	44.6	709	8,283	92.5	100.0	5	33	32.3	0.40

※保証債務残高金額順でプロパー協調融資保証制度（アシストライン）をご利用いただいている金融機関のみ掲載しております。

※金額が同額の場合、P. 4の金融機関状況表の順に掲載しております。

事業性評価保証制度（リレーション）
金融機関別保証状況（令和7年10月）

（単位：百万円・％）

金融機関名	保証承諾					保証債務残高（A）				代位弁済（B）			代弁率 B/A
	当月中		年度累計							年度累計			
	件数	金額	件数	金額	前年比	件数	金額	前年比	構成比	件数	金額	前年比	
滋賀中央信用金庫	0	0	0	0	—	22	299	92.2	24.9	0	0	—	—
滋賀銀行	0	0	0	0	—	27	238	70.0	19.8	0	0	—	—
湖東信用金庫	0	0	4	51	145.0	17	174	198.9	14.5	0	0	—	—
京都中央信用金庫	0	0	1	12	400.0	4	153	171.7	12.7	0	0	—	—
京都信用金庫	0	0	0	0	—	8	139	75.7	11.5	0	0	—	—
滋賀県信用組合	0	0	1	10	—	8	137	86.8	11.4	0	0	—	—
関西みらい銀行	0	0	0	0	—	7	33	59.0	2.8	0	0	—	—
長浜信用金庫	0	0	0	0	—	1	14	90.1	1.2	0	0	—	—
京都銀行	0	0	0	0	—	1	14	90.0	1.1	0	0	—	—
合 計	0	0	6	73	106.4	95	1,201	94.6	100.0	0	0	—	—

※保証債務残高金額順で事業性評価保証制度（リレーション）をご利用いただいている金融機関のみ掲載しております。

※金額が同額の場合、P. 4の金融機関状況表の順に掲載しております。

短期継続融資保証制度（ケイゾク（通常枠））
金融機関別保証状況（令和7年10月）

（単位：百万円・％）

金融機関名	保証承諾					保証債務残高（A）				代位弁済（B）			代弁率 B/A
	当月中		年度累計							年度累計			
	件数	金額	件数	金額	前年比	件数	金額	前年比	構成比	件数	金額	前年比	
滋賀銀行	64	524	230	1,826	102.2	425	3,430	102.8	39.1	1	3	100.3	0.09
滋賀中央信用金庫	25	158	155	1,215	113.9	248	1,978	120.1	22.5	1	13	317.2	0.64
関西みらい銀行	16	186	54	601	101.1	102	1,117	82.5	12.7	0	0	—	—
滋賀県信用組合	6	49	50	460	128.9	87	816	99.2	9.3	1	15	—	1.85
湖東信用金庫	7	46	28	232	92.1	51	437	110.4	5.0	0	0	—	—
長浜信用金庫	6	47	25	231	118.5	41	359	104.1	4.1	0	0	—	—
京都信用金庫	4	45	13	144	90.6	27	276	90.5	3.1	0	0	—	—
京都銀行	0	0	10	98	86.7	20	216	85.7	2.5	0	0	—	—
京都中央信用金庫	2	13	11	90	198.9	13	115	134.7	1.3	0	0	—	—
大垣共立銀行	1	3	1	3	100.0	3	23	100.0	0.3	0	0	—	—
近畿産業信用組合	0	0	1	15	100.0	1	8	34.8	0.1	1	15	—	188.02
合 計	131	1,070	578	4,913	107.1	1,018	8,774	102.0	100.0	4	46	654.4	0.52

※保証債務残高金額順で短期継続融資保証制度（ケイゾク（通常枠））をご利用いただいている金融機関のみ掲載しております。

※金額が同額の場合、P. 4の金融機関状況表の順に掲載しております。

短期継続融資保証制度（ケイゾク（税理士連携枠））
金融機関別保証状況（令和7年10月）

（単位：百万円・％）

金融機関名	保証承諾					保証債務残高（A）				代位弁済（B）			代弁率 B/A
	当月中		年度累計							年度累計			
	件数	金額	件数	金額	前年比	件数	金額	前年比	構成比	件数	金額	前年比	
滋賀銀行	33	622	130	2,721	119.2	222	4,610	113.6	37.1	1	6	—	0.13
関西みらい銀行	16	418	57	1,408	100.9	105	2,500	94.7	20.1	1	8	26.8	0.32
滋賀中央信用金庫	18	305	97	1,902	144.4	128	2,475	132.5	19.9	0	0	—	—
滋賀県信用組合	7	150	38	890	109.5	68	1,579	118.1	12.7	0	0	—	—
湖東信用金庫	2	30	11	208	112.4	24	507	112.9	4.1	0	0	—	—
京都信用金庫	3	53	6	103	100.0	14	283	89.3	2.3	0	0	—	—
京都中央信用金庫	2	35	8	180	300.0	8	165	220.0	1.3	0	0	—	—
長浜信用金庫	2	35	6	128	164.3	9	159	123.3	1.3	0	0	—	—
京都銀行	0	0	4	80	200.0	8	150	107.1	1.2	0	0	—	—
福井銀行	0	0	0	0	—	1	8	100.0	0.1	0	0	—	—
合 計	83	1,648	357	7,619	121.5	587	12,435	112.7	100.0	2	14	46.9	0.11

※保証債務残高金額順で短期継続融資保証制度（ケイゾク（税理士連携枠））をご利用いただいている金融機関のみ掲載しております。

※金額が同額の場合、P. 4の金融機関状況表の順に掲載しております。

短期継続融資保証（ケイゾク（金融機関モニタリング枠））
金融機関別保証状況（令和7年10月）

（単位：百万円・％）

金融機関名	保証承諾					保証債務残高（A）				代位弁済（B）			代弁率 B/A
	当月中		年度累計							年度累計			
	件数	金額	件数	金額	前年比	件数	金額	前年比	構成比	件数	金額	前年比	
関西みらい銀行	5	90	31	504	145.7	57	962	110.7	32.0	0	0	—	—
滋賀銀行	2	35	30	498	91.7	58	952	101.9	31.6	0	0	—	—
滋賀県信用組合	0	0	9	150	58.4	23	374	85.0	12.4	1	8	—	2.15
滋賀中央信用金庫	4	65	17	269	413.8	19	307	236.2	10.2	0	0	—	—
湖東信用金庫	1	20	5	95	70.4	11	213	110.4	7.1	0	0	—	—
京都信用金庫	0	0	2	40	200.0	8	160	106.7	5.3	0	0	—	—
京都銀行	0	0	1	20	50.0	1	20	50.0	0.7	0	0	—	—
京都中央信用金庫	0	0	1	20	—	1	20	—	0.7	0	0	—	—
合 計	12	210	96	1,596	113.5	178	3,008	109.1	100.0	1	8	40.1	0.27

※保証債務残高金額順で短期継続融資保証（ケイゾク（金融機関モニタリング枠））をご利用いただいている金融機関のみ掲載しております。

※金額が同額の場合、P. 4の金融機関状況表の順に掲載しております。

経営力強化保証制度
金融機関別保証状況（令和7年10月）

（単位：百万円・％）

金融機関名	保証承諾					保証債務残高（A）				代位弁済（B）			代弁率 B/A
	当月中		年度累計							年度累計			
	件数	金額	件数	金額	前年比	件数	金額	前年比	構成比	件数	金額	前年比	
滋賀銀行	9	63	155	1,881	180.5	363	3,884	528.3	36.1	2	25	—	0.64
滋賀中央信用金庫	7	47	60	865	192.1	140	1,646	570.4	15.3	1	10	—	0.58
京都信用金庫	9	111	41	783	543.4	83	1,376	1,075.7	12.8	1	8	—	0.58
長浜信用金庫	4	75	40	394	105.7	124	1,153	384.3	10.7	0	0	—	—
湖東信用金庫	4	52	24	387	169.4	66	892	424.8	8.3	0	0	—	—
関西みらい銀行	1	10	16	415	194.8	30	705	738.1	6.6	0	0	—	—
京都銀行	2	4	28	275	173.2	46	511	330.3	4.8	0	0	—	—
滋賀県信用組合	0	0	7	88	42.5	24	350	170.3	3.3	0	0	—	—
大垣共立銀行	0	0	1	80	—	4	125	—	1.2	0	0	—	—
京都中央信用金庫	0	0	1	26	35.1	9	106	156.5	1.0	0	0	—	—
合 計	36	362	373	5,194	179.7	889	10,747	491.9	100.0	4	42	—	0.39

※保証債務残高金額順で経営力強化保証制度および県セーフティネット資金（経営力強化新規枠・借換枠）（経営力強化保証制度対応）をご利用いただいている金融機関のみ掲載しております。

※金額が同額の場合、P. 4の金融機関状況表の順に掲載しております。