

2025  
12

# Monthly Data

Credit Guarantee Corporation of SHIGA-KEN



中小企業の皆さまに役立つ情報を

**公式LINEで  
随時配信中!**

ぜひ、友だち登録をお願いします!



LINE ID  
@cgc-shiga

公式キャラクター  
さぼじろー  
& ブリ兄



きっかけは、その保証でありたい

**滋賀県信用保証協会**

## 目次

保証概況	P 2
金融機関別保証状況	P 4
制度別保証状況	P 5
業種別保証状況	P 7
市町別保証状況	P 7
協調支援型特別保証制度金融機関別保証状況	P 8
プロパー協調融資保証制度（アシストライン）金融機関別保証状況	P 8
事業性評価保証制度（リレーション）金融機関別保証状況	P 9
短期継続融資保証制度（ケイゾク）金融機関別保証状況	P 9、10
経営力強化保証制度金融機関別保証状況	P 11

※各表の金額は単位未満を四捨五入していますので、合計と一致しないことがあります。

# 保証概況

令和7年11月

令和7年11月末の保証承諾累計額は708億88百万円(前年比102.7%)となった。

同月の保証債務残高は3,627億74百万円(前年比95.7%)となった。

同月の代位弁済累計額は37億95百万円(前年比111.1%)となった。

(単位：百万円・%)

区分	当 月 中				年 度 累 計			
	件数	金額	前年比		件数	金額	前年比	
			件数	金額			件数	金額
保証申込	928	11,420	104.6	112.7	6,672	79,442	105.0	105.0
保証承諾	846	9,726	101.1	109.7	6,213	70,888	103.2	102.7
保証債務残高	—	—	—	—	36,239	362,774	102.6	95.7
代位弁済(元利)	91	979	252.8	439.1	354	3,795	99.2	111.1

## ■保証申込

当月中の保証申込は、928件(前年同月比104.6%)、114億20百万円(同112.7%)となった。

1件当たりの保証申込額は12,306千円(同107.7%)となった。

## ■保証承諾

当月中の保証承諾は、846件(前年同月比101.1%)、97億26百万円(同109.7%)となった。

1件当たりの保証承諾額は11,497千円(同108.5%)となった。

金融機関群別	前年同月比(金額)			
	地方銀行	113.8%	信用金庫	102.1%
	都市銀行	—%	政府系金融機関	—%
制度群別	前年同月比(金額)			
	一般・協会制度	100.6%	保険連動制度	279.7%
	滋賀県制度	154.5%	市町制度	—%
業種別	前年同月比(金額)			
	製造業	92.1%	非製造業	112.5%
	建設業	110.5%	小売業	131.4%
			サービス業	128.3%
			製造業	92.1%
			不動産業	104.6%

## ■保証債務残高

当月末の保証債務残高は、36,239件(前年同月比102.6%)、3,627億74百万円(同95.7%)となった。

1件当たりの保証債務残高は10,011千円(同93.3%)となった。

## ■代位弁済

当月中の代位弁済は、91件(前年同月比252.8%)、9億79百万円(同439.1%)となった。

1件当たりの代位弁済額は10,756千円(同173.7%)となった。

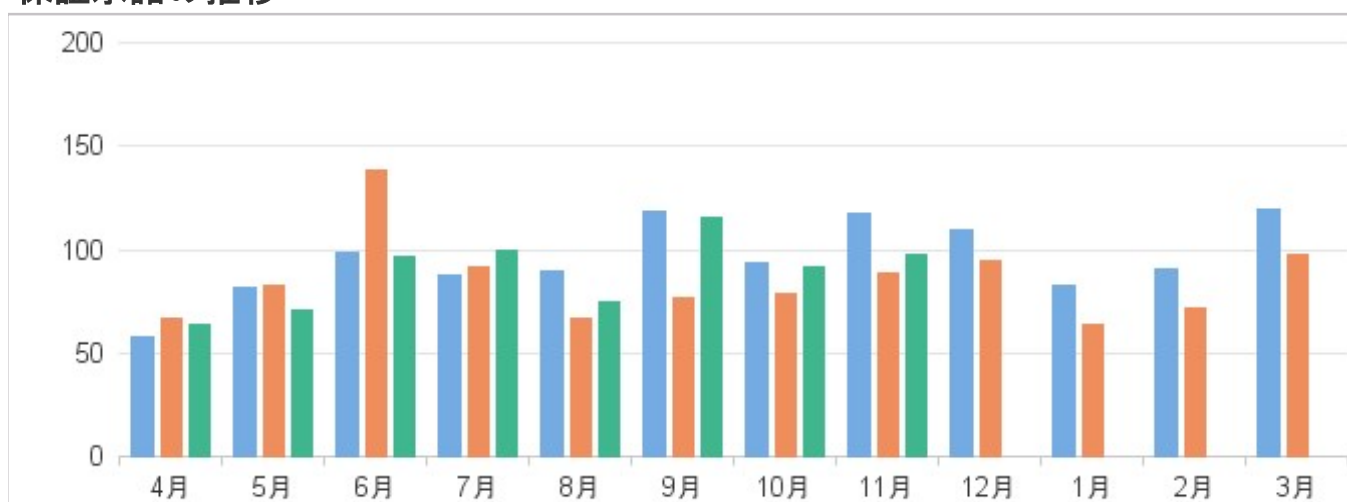
## ■保証利用企業者数

当月末の保証利用企業者数は、16,430先(前年同月比99.7%)となった。

1先当たりの保証債務残高は22,080千円(同96.0%)となった。

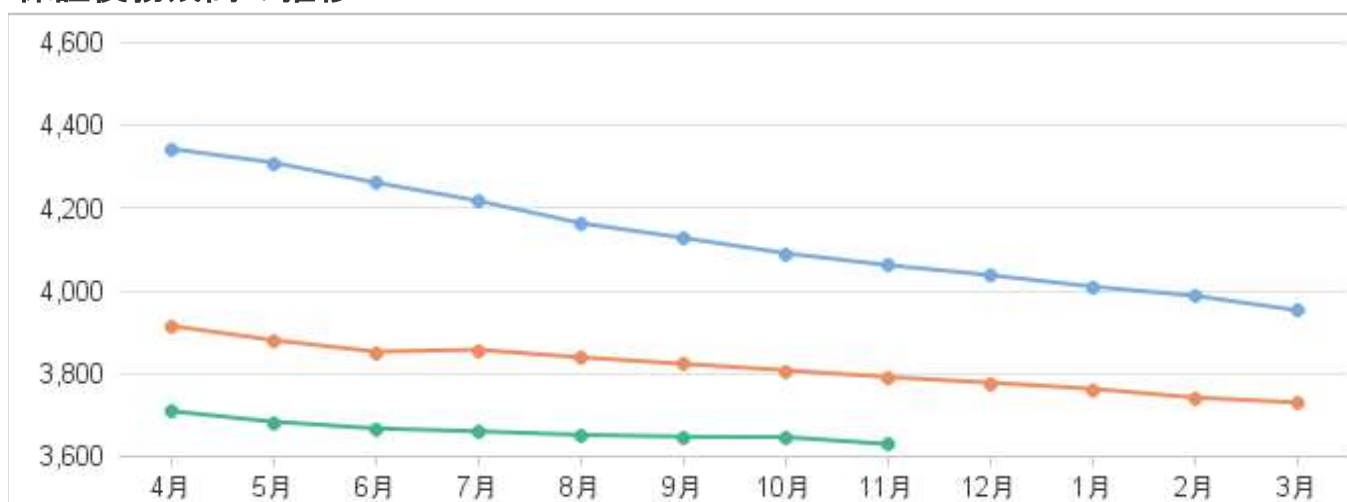
## 保証承諾の推移

令和5年度 令和6年度 令和7年度 (単位：億円)



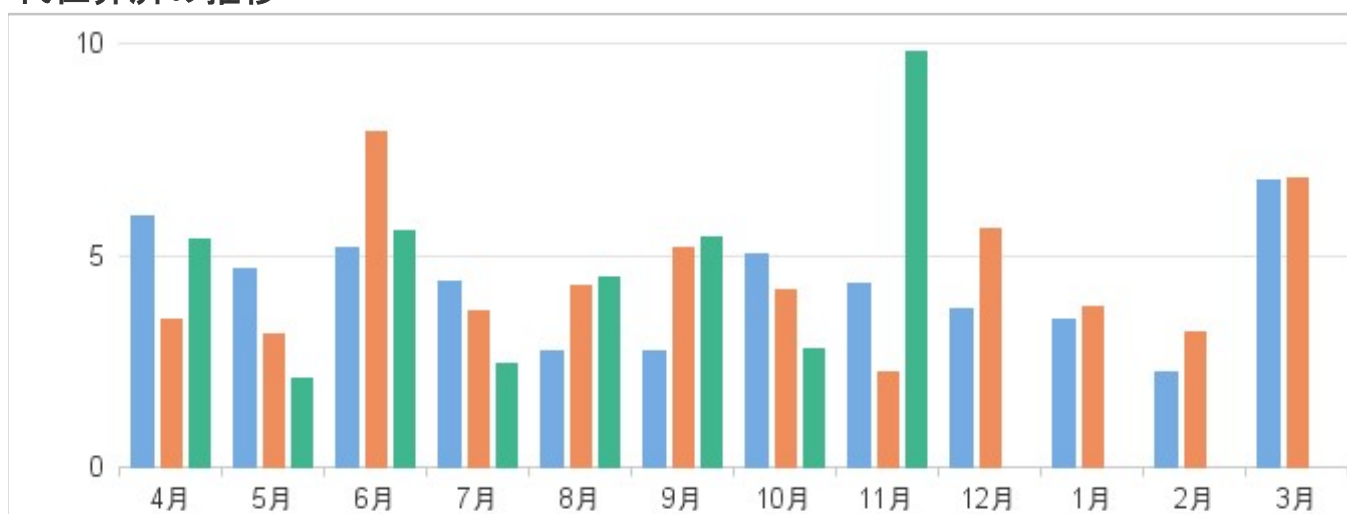
## 保証債務残高の推移

令和5年度 令和6年度 令和7年度 (単位：億円)



## 代位弁済の推移

令和5年度 令和6年度 令和7年度 (単位：億円)



金融機関別保証状況（令和7年11月）

（単位：百万円・％）

金融機関名	保証承諾					保証債務残高（A）				代位弁済（B）			代弁率 B/A
	当月中		年度累計							年度累計			
	件数	金額	件数	金額	前年比	件数	金額	前年比	構成比	件数	金額	前年比	
地方銀行	489	6,216	3,083	41,529	104.8	19,097	224,251	94.2	61.8	153	2,039	90.8	0.91
滋賀	393	4,579	2,359	28,322	102.7	13,739	150,187	95.1	41.4	97	1,015	61.4	0.68
関西みらい	71	1,261	505	9,657	109.3	3,596	51,540	92.2	14.2	39	664	192.2	1.29
京都	22	241	181	2,268	96.3	1,416	16,180	91.7	4.5	14	261	105.5	1.61
大垣共立	3	135	38	1,283	151.5	327	6,131	100.2	1.7	0	0	—	—
福井	0	0	0	0	—	15	157	57.2	0.0	3	98	—	62.84
百五	0	0	0	0	—	4	56	83.0	0.0	0	0	—	—
信用金庫	310	2,828	2,762	24,846	98.8	15,009	119,792	99.1	33.0	167	1,390	130.3	1.16
京都	46	468	371	4,172	80.3	2,794	27,517	99.2	7.6	42	386	105.5	1.40
湖東	48	463	395	3,205	84.0	2,442	18,432	97.2	5.1	16	69	65.8	0.37
滋賀中央	160	1,321	1,471	12,779	118.9	6,598	49,859	100.2	13.7	78	652	149.1	1.31
長浜	45	404	380	2,853	82.0	2,454	15,946	96.6	4.4	14	80	118.0	0.50
京都中央	11	173	143	1,819	95.4	718	8,020	101.3	2.2	17	204	221.9	2.54
北伊勢上野	0	0	2	18	—	3	18	247.3	0.0	0	0	—	—
信用組合	46	665	359	4,353	103.5	2,048	17,411	93.8	4.8	32	316	308.0	1.81
滋賀県	46	665	352	4,255	102.3	1,976	16,534	93.9	4.6	31	300	293.3	1.82
滋賀県民	0	0	0	0	—	3	39	66.0	0.0	0	0	—	—
近畿産業	0	0	7	98	256.7	55	719	93.7	0.2	1	15	—	2.09
京滋	0	0	0	0	—	14	119	89.0	0.0	0	0	—	—
都市銀行	0	0	3	40	—	32	606	70.9	0.2	1	40	—	6.56
りそな	0	0	1	10	—	15	435	68.7	0.1	1	40	—	9.14
三菱UFJ	0	0	2	30	—	11	108	78.1	0.0	0	0	—	—
三井住友	0	0	0	0	—	6	63	83.7	0.0	0	0	—	—
政府系金融機関	1	18	6	120	425.2	53	715	106.3	0.2	1	11	—	1.53
商工組合中央金庫	1	18	6	120	425.2	53	715	106.3	0.2	1	11	—	1.53
農協系金融機関	0	0	0	0	—	0	0	—	0.0	0	0	—	—
その他金融機関	0	0	0	0	—	0	0	—	0.0	0	0	—	—
合 計	846	9,726	6,213	70,888	102.7	36,239	362,774	95.7	100.0	354	3,795	111.1	1.05

制度別保証状況（令和7年11月）

（単位：百万円・％）

制 度 名	保証承諾					保証債務残高（A）				代位弁済（B）			代弁率 B/A
	当月中		年度累計							年度累計			
	件数	金額	件数	金額	前年比	件数	金額	前年比	構成比	件数	金額	前年比	
保証協会制度	666	7,944	4,710	56,501	136.3	13,108	125,450	116.5	34.6	129	1,303	113.2	1.04
一般保証	214	1,756	1,721	15,472	98.8	7,023	52,908	99.9	14.6	87	888	106.8	1.68
提携保証 ※	0	0	0	0	—	49	252	79.4	0.1	3	20	70.2	8.15
提携保証（SP24）	19	259	148	2,300	151.6	312	3,978	526.6	1.1	0	0	—	—
小口零細企業保証	24	95	238	945	132.8	756	2,123	132.0	0.6	12	39	115.3	1.86
ゴー・アップ関連 ※	0	0	0	0	—	4	56	86.9	0.0	0	0	—	—
エコ・サポート保証 ※	0	0	0	0	—	20	25	38.3	0.0	0	0	—	—
カードローン根保証	17	94	209	1,048	116.4	574	2,766	98.1	0.8	2	11	70.8	0.40
カードSmile	19	59	228	663	146.1	568	1,563	108.4	0.4	2	7	800.5	0.43
当座貸越根保証	4	75	37	859	127.9	82	1,864	98.6	0.5	0	0	—	—
やくしん保証	0	0	0	0	—	3	78	93.2	0.0	0	0	—	—
商手割引根保証	0	0	2	14	58.7	2	14	58.7	0.0	0	0	—	—
グランドアップ ※	0	0	0	0	—	15	53	71.1	0.0	0	0	—	—
アシストライン	6	44	62	860	39.9	697	8,130	90.9	2.2	10	91	78.1	1.12
リレーション	0	0	6	73	49.0	95	1,191	94.6	0.3	0	0	—	—
小規模特別保証 ※	0	0	0	0	—	11	11	43.7	0.0	0	0	—	—
ロングラン ※	0	0	0	0	—	25	817	73.0	0.2	0	0	—	—
ロングラン70	2	400	27	2,423	197.8	176	8,847	114.1	2.4	2	117	389.4	1.32
ロングラン70財務型	3	122	28	1,426	216.0	62	2,861	195.0	0.8	0	0	—	—
ケイゾク	240	3,139	1,271	17,267	109.7	1,789	24,415	108.6	6.7	8	76	133.4	0.31
SDGsトライアル保証	1	3	10	42	62.7	21	102	88.0	0.0	0	0	—	—
SDGsステップアップ保証	1	10	8	88	33.5	94	1,087	140.8	0.3	0	0	—	—
会計力	0	0	0	0	—	2	32	81.4	0.0	0	0	—	—
経営力強化保証	4	132	37	853	77.1	128	2,015	238.9	0.6	2	20	—	0.98
条件変更改善型借換保証	0	0	0	0	—	6	69	63.3	0.0	1	34	164.5	49.17
事業承継サポート保証	0	0	0	0	—	1	29	—	0.0	0	0	—	—
財務要件型無保証人保証	0	0	7	98	67.2	21	283	124.7	0.1	0	0	—	—
事業承継特別保証	0	0	1	6	—	14	359	86.6	0.1	0	0	—	—
協調支援型特別保証	112	1,756	670	12,065	—	558	9,524	—	2.6	0	0	—	—
保険連動制度保証	65	566	465	4,427	42.7	3,786	48,380	90.0	13.3	63	848	123.0	1.75
特別小口保証	0	0	0	0	—	1	0	33.9	0.0	0	0	—	—
経営安定関連保証	1	25	10	247	98.7	445	5,297	87.5	1.5	14	174	60.3	3.28
経営革新関連保証	0	0	0	0	—	2	50	98.4	0.0	0	0	—	—
創業等関連保証 ※	0	0	0	0	—	2	4	48.3	0.0	0	0	—	—
創業関連保証	15	89	110	540	58.0	828	3,242	104.6	0.9	8	26	48.4	0.81
スタートアップ創出促進保証	3	30	29	203	257.7	46	371	204.8	0.1	0	0	—	—
特定社債保証	0	0	8	400	111.1	70	2,828	89.7	0.8	0	0	—	—
流動資産担保融資保証	0	0	2	46	712.5	2	46	712.5	0.0	0	0	—	—
金融安定化特別保証制度 ※	0	0	0	0	—	2	20	99.0	0.0	0	0	—	—
東日本大震災復興緊急保証	0	0	0	0	—	27	359	79.2	0.1	4	76	1,914.9	21.10
危機関連保証 ※	0	0	0	0	—	50	1,149	80.0	0.3	3	51	—	4.44
伴走支援型特別保証 ※	0	0	0	0	—	1,859	29,827	82.4	8.2	31	500	168.0	1.68
経営改善サポート保証（感染症対応）	0	0	0	0	—	29	430	87.3	0.1	0	0	—	—
経営改善サポート保証（感染症対応）（求償権消滅保証）	0	0	0	0	—	3	68	207.9	0.0	0	0	—	—
経営改善サポート保証（経営・再生）	0	0	5	115	—	5	113	—	0.0	0	0	—	—
経営改善サポート保証	0	0	0	0	—	145	1,992	86.4	0.5	2	8	17.6	0.40
経営改善サポート保証（求償権消滅保証）	0	0	0	0	—	3	37	93.9	0.0	0	0	—	—
国補助制度	46	423	301	2,876	1,504.1	267	2,545	1,373.7	0.7	1	13	—	0.51

※の制度は、取り扱いを終了しています。



(単位：百万円・%)

制 度 名	保証承諾					保証債務残高 (A)				代位弁済 (B)			代弁率 B/A
	当月中		年度累計							年度累計			
	件数	金額	件数	金額	前年比	件数	金額	前年比	構成比	件数	金額	前年比	
滋賀県制度保証	111	1,188	1,011	9,817	57.5	19,160	188,347	86.8	51.9	160	1,639	104.1	0.87
開業資金	17	90	155	742	99.3	863	2,868	112.8	0.8	10	28	132.3	0.96
創業枠	5	14	62	281	61.4	463	1,566	99.9	0.4	4	8	81.2	0.48
創業枠SSS	4	32	16	84	835.0	15	73	377.1	0.0	0	0	—	—
創業サポート枠	4	21	36	181	96.6	206	724	126.5	0.2	4	13	166.4	1.83
創業サポート枠SSS	3	16	11	68	1,500.0	12	68	429.7	0.0	1	5	—	6.67
女性創業枠	0	0	24	89	100.9	163	414	112.4	0.1	1	2	64.5	0.56
女性創業枠SSS	0	0	2	13	—	2	13	—	0.0	0	0	—	—
北部振興枠	0	0	2	15	—	1	7	—	0.0	0	0	—	—
北部振興枠SSS	1	7	2	12	—	1	5	—	0.0	0	0	—	—
経営支援資金	28	112	236	959	126.6	872	2,299	141.0	0.6	4	11	73.4	0.47
一般枠	2	8	18	59	65.7	48	170	121.0	0.0	0	0	—	—
小規模企業者枠	3	8	37	210	112.4	165	597	126.4	0.2	4	11	119.2	1.82
小規模企業者特別枠	22	91	168	589	123.5	645	1,420	139.9	0.4	0	0	—	—
経営者保証非提供促進枠	1	5	13	101	2,531.1	14	113	2,870.2	0.0	0	0	—	—
短期事業資金	9	66	77	464	73.0	52	335	66.1	0.1	1	8	1,199.1	2.39
通常枠	9	66	77	464	224.9	43	288	202.4	0.1	0	0	—	—
コロナ枠 ※	0	0	0	0	—	2	4	27.8	0.0	0	0	—	—
原油価格・物価高騰対応枠 ※	0	0	0	0	—	7	43	12.4	0.0	1	8	—	18.55
セーフティネット資金	42	699	435	6,081	43.7	5,758	73,373	93.6	20.2	53	675	154.2	0.92
新規枠	6	182	50	896	303.5	1,614	22,760	84.0	6.3	24	344	193.1	1.51
借換枠	0	0	9	195	118.9	273	3,536	79.1	1.0	2	37	28.6	1.04
コロナ新規枠（伴走支援型特別保証） ※	0	0	0	0	—	401	3,369	82.4	0.9	3	28	492.3	0.83
コロナ借換枠（伴走支援型特別保証） ※	0	0	0	0	—	81	847	82.1	0.2	1	16	215.9	1.86
ポストコロナ新規枠（伴走支援型特別保証） ※	0	0	0	0	—	1,301	12,010	85.3	3.3	3	19	—	0.16
ポストコロナ借換枠（伴走支援型特別保証） ※	0	0	0	0	—	1,306	21,945	85.6	6.0	16	198	168.7	0.90
経営力強化新規枠	25	270	264	2,586	328.5	517	4,190	627.6	1.2	0	0	—	—
経営力強化借換枠	11	247	112	2,404	151.0	265	4,716	359.4	1.3	4	33	—	0.71
新型コロナウイルス感染症対応資金 ※	0	0	0	0	—	10,865	102,074	80.0	28.1	86	887	91.9	0.87
新規枠 ※	0	0	0	0	—	9,445	90,277	80.5	24.9	63	671	103.9	0.74
借換枠 ※	0	0	0	0	—	1,420	11,797	76.1	3.3	23	216	67.6	1.83
緊急経済対策資金	2	45	13	116	36.6	299	2,016	87.9	0.6	5	29	27.0	1.44
新規枠	1	3	10	55	40.8	78	402	158.4	0.1	1	7	241.4	1.82
借換枠	1	42	3	61	33.5	221	1,615	79.2	0.4	4	22	20.8	1.35
政策推進資金	13	177	95	1,455	207.8	450	5,378	132.0	1.5	1	2	7.3	0.04
事業継続・新事業促進枠	0	0	2	25	100.0	8	68	140.8	0.0	0	0	—	—
SDGs推進企業応援枠（旧成長産業育成枠）	0	0	0	0	—	3	10	50.5	0.0	0	0	—	—
再生支援枠（一般）	0	0	0	0	—	53	463	92.1	0.1	0	0	—	—
再生支援枠（改善サポート）感染症対応 ※	0	0	1	11	1.8	140	2,919	108.1	0.8	0	0	—	—
再生支援枠（改善サポート）経営・再生	3	90	16	614	—	13	517	—	0.1	0	0	—	—
CO2ネットゼロ推進枠（旧省エネ枠含む）	2	10	9	41	95.4	119	290	88.0	0.1	1	2	33.5	0.70
経営力強化枠 ※	0	0	0	0	—	4	56	98.1	0.0	0	0	—	—
空き家・空き店舗再生枠 ※	0	0	0	0	—	2	18	97.2	0.0	0	0	—	—
事業承継枠	0	0	1	50	—	2	50	3,672.8	0.0	0	0	—	—
がんばる企業応援枠 ※	0	0	0	0	—	45	346	89.6	0.1	0	0	—	—
がんばる企業応援枠（協調特別）	8	78	63	692	—	55	611	—	0.2	0	0	—	—
DXデジタル推進枠	0	0	3	22	943.3	6	29	378.3	0.0	0	0	—	—
その他	0	0	0	0	—	1	4	100.0	0.0	0	0	—	—
中小企業金融円滑化促進資金 ※	0	0	0	0	—	1	4	100.0	0.0	0	0	—	—
市町制度保証	4	28	27	143	118.4	185	597	119.1	0.2	2	4	—	0.75
市町小口簡易資金	0	0	0	0	—	1	1	24.2	0.0	0	0	—	—
長浜市創業支援	4	28	27	143	118.4	184	596	120.3	0.2	2	4	—	0.75
合 計	846	9,726	6,213	70,888	102.7	36,239	362,774	95.7	100.0	354	3,795	111.1	1.05

※の制度は、取り扱いを終了しています。

## 業種別保証状況（令和7年11月）

（単位：百万円・％）

業種名	保証承諾					保証債務残高（A）				代位弁済（B）			代弁率 B/A
	当月中		年度累計							年度累計			
	件数	金額	件数	金額	前年比	件数	金額	前年比	構成比	件数	金額	前年比	
製造業	108	1,136	736	9,369	87.5	5,349	64,436	94.8	17.8	40	552	120.4	0.86
農林漁業	0	0	7	39	61.3	38	269	99.3	0.1	0	0	—	—
鉱業	1	47	6	231	160.4	41	895	104.8	0.2	0	0	—	—
建設業	270	2,854	2,095	20,857	102.0	10,168	91,753	94.8	25.3	109	1,124	149.3	1.23
卸売業	53	771	344	6,013	111.5	2,177	28,624	97.7	7.9	16	149	41.5	0.52
小売業	127	1,890	876	10,775	108.9	5,325	51,447	96.7	14.2	53	527	54.7	1.02
飲食業	40	248	310	2,768	98.1	2,570	19,174	96.2	5.3	41	333	180.2	1.73
運送倉庫業	23	297	184	2,823	96.4	1,129	16,473	94.2	4.5	4	18	9.9	0.11
サービス業	147	1,443	1,149	11,277	102.6	7,096	63,024	96.7	17.4	77	896	183.5	1.42
不動産業	71	1,008	461	6,443	122.0	1,955	24,656	95.7	6.8	14	196	987.2	0.80
その他の産業	6	34	45	292	83.6	391	2,023	89.0	0.6	0	0	—	—
合 計	846	9,726	6,213	70,888	102.7	36,239	362,774	95.7	100.0	354	3,795	111.1	1.05

## 市町別保証状況（令和7年11月）

（単位：百万円・％）

市町名	保証承諾					保証債務残高（A）				代位弁済（B）			代弁率 B/A
	当月中		年度累計							年度累計			
	件数	金額	件数	金額	前年比	件数	金額	前年比	構成比	件数	金額	前年比	
大津市	151	1,778	1,075	12,030	95.4	6,894	70,376	95.6	19.4	53	356	47.7	0.51
彦根市	76	802	624	7,252	129.5	3,300	32,590	97.2	9.0	14	165	40.6	0.51
長浜市	78	1,021	642	7,087	89.4	3,950	37,523	92.8	10.3	58	769	466.0	2.05
近江八幡市	51	457	444	5,225	113.0	2,443	24,605	97.7	6.8	16	107	86.2	0.43
草津市	71	762	609	7,667	119.1	3,113	34,214	99.2	9.4	27	245	68.5	0.72
守山市	49	607	334	3,497	98.5	1,906	19,230	94.1	5.3	33	564	196.3	2.93
栗東市	50	482	349	4,125	90.0	1,920	19,880	94.6	5.5	42	410	301.0	2.06
甲賀市	51	482	345	3,606	89.6	2,281	21,642	94.3	6.0	8	24	10.3	0.11
野洲市	27	384	215	2,391	80.7	1,246	13,219	97.0	3.6	24	264	158.5	2.00
湖南市	36	358	231	2,591	94.7	1,333	14,287	92.4	3.9	31	447	547.3	3.13
高島市	43	488	224	2,070	83.7	1,268	12,503	93.4	3.4	6	91	210.0	0.73
東近江市	86	1,205	543	6,495	114.4	3,297	31,160	96.0	8.6	14	55	10.2	0.18
米原市	23	247	151	1,629	104.8	959	8,514	91.0	2.3	18	255	1,274.6	3.00
蒲生郡 日野町	9	66	78	749	80.7	482	4,458	97.0	1.2	1	2	—	0.04
蒲生郡 竜王町	7	95	52	669	101.4	376	4,052	95.1	1.1	0	0	—	—
愛知郡 愛荘町	20	256	160	2,529	154.4	719	8,481	108.6	2.3	4	18	20.9	0.21
犬上郡 豊郷町	10	134	57	501	121.6	267	2,080	99.6	0.6	5	22	—	1.07
犬上郡 甲良町	6	71	50	471	143.5	247	1,932	95.1	0.5	0	0	—	—
犬上郡 多賀町	2	32	30	304	103.8	238	2,027	91.5	0.6	0	0	—	—
合 計	846	9,726	6,213	70,888	102.7	36,239	362,774	95.7	100.0	354	3,795	111.1	1.05



**協調支援型特別保証制度  
金融機関別保証状況（令和7年11月）**

（単位：百万円・％）

金融機関名	保証承諾					保証債務残高（A）				代位弁済（B）			代弁率 B/A
	当月中		年度累計							年度累計			
	件数	金額	件数	金額	前年比	件数	金額	前年比	構成比	件数	金額	前年比	
滋賀銀行	81	1,017	473	7,045	—	387	5,468	—	54.0	0	0	—	—
関西みらい銀行	10	251	79	2,211	—	69	1,823	—	18.0	0	0	—	—
滋賀中央信用金庫	7	132	39	694	—	33	562	—	5.5	0	0	—	—
京都信用金庫	4	66	19	528	—	16	474	—	4.7	0	0	—	—
長浜信用金庫	2	32	30	412	—	28	375	—	3.7	0	0	—	—
湖東信用金庫	7	56	33	382	—	31	351	—	3.5	0	0	—	—
京都銀行	3	57	18	449	—	14	321	—	3.2	0	0	—	—
京都中央信用金庫	2	90	15	329	—	13	261	—	2.6	0	0	—	—
大垣共立銀行	1	100	8	420	—	6	248	—	2.4	0	0	—	—
滋賀県信用組合	2	18	14	189	—	12	163	—	1.6	0	0	—	—
商工組合中央金庫	1	18	3	54	—	3	53	—	0.5	0	0	—	—
近畿産業信用組合	0	0	2	45	—	1	37	—	0.4	0	0	—	—
合 計	120	1,834	733	12,756	—	613	10,135	—	100.0	0	0	—	—

※保証債務残高金額順で協調支援型特別保証制度をご利用いただいている金融機関のみ掲載しております。

※金額が同額の場合、P. 4の金融機関状況表の順に掲載しております。

**プロパー協調融資保証制度（アシストライン）  
金融機関別保証状況（令和7年11月）**

（単位：百万円・％）

金融機関名	保証承諾					保証債務残高（A）				代位弁済（B）			代弁率 B/A
	当月中		年度累計							年度累計			
	件数	金額	件数	金額	前年比	件数	金額	前年比	構成比	件数	金額	前年比	
滋賀銀行	4	29	21	401	42.6	285	3,733	91.2	45.9	0	0	—	—
滋賀中央信用金庫	2	15	13	100	27.2	139	1,247	98.3	15.3	2	17	88.3	1.34
京都信用金庫	0	0	10	67	22.3	86	1,026	82.2	12.6	3	30	195.1	2.95
滋賀県信用組合	0	0	4	49	18.3	51	616	89.5	7.6	1	1	23.0	0.09
関西みらい銀行	0	0	5	94	68.9	49	606	100.2	7.5	0	0	—	—
京都銀行	0	0	2	43	430.0	25	345	103.6	4.2	2	20	52.8	5.72
長浜信用金庫	0	0	6	100	166.7	18	220	104.1	2.7	1	12	—	5.39
湖東信用金庫	0	0	0	0	—	21	180	79.0	2.2	1	12	—	6.59
京都中央信用金庫	0	0	0	0	—	8	61	83.6	0.8	0	0	—	—
大垣共立銀行	0	0	0	0	—	4	43	37.4	0.5	0	0	—	—
商工組合中央金庫	0	0	0	0	—	7	37	66.6	0.5	0	0	—	—
北伊勢上野信用金庫	0	0	1	7	—	2	7	96.6	0.1	0	0	—	—
三井住友銀行	0	0	0	0	—	1	5	71.1	0.1	0	0	—	—
近畿産業信用組合	0	0	0	0	—	1	4	85.0	0.0	0	0	—	—
合 計	6	44	62	860	39.9	697	8,130	90.9	100.0	10	91	78.1	1.12

※保証債務残高金額順でプロパー協調融資保証制度（アシストライン）をご利用いただいている金融機関のみ掲載しております。

※金額が同額の場合、P. 4の金融機関状況表の順に掲載しております。

事業性評価保証制度（リレーション）  
金融機関別保証状況（令和7年11月）

（単位：百万円・％）

金融機関名	保証承諾					保証債務残高（A）				代位弁済（B）			代弁率 B/A
	当月中		年度累計							年度累計			
	件数	金額	件数	金額	前年比	件数	金額	前年比	構成比	件数	金額	前年比	
滋賀中央信用金庫	0	0	0	0	—	22	297	92.2	24.9	0	0	—	—
滋賀銀行	0	0	0	0	—	27	236	70.1	19.8	0	0	—	—
湖東信用金庫	0	0	4	51	145.0	17	172	199.0	14.5	0	0	—	—
京都中央信用金庫	0	0	1	12	14.5	4	152	171.7	12.8	0	0	—	—
京都信用金庫	0	0	0	0	—	8	138	75.6	11.6	0	0	—	—
滋賀県信用組合	0	0	1	10	—	8	136	86.8	11.5	0	0	—	—
関西みらい銀行	0	0	0	0	—	7	33	58.9	2.8	0	0	—	—
長浜信用金庫	0	0	0	0	—	1	14	90.0	1.2	0	0	—	—
京都銀行	0	0	0	0	—	1	13	89.9	1.1	0	0	—	—
合 計	0	0	6	73	49.0	95	1,191	94.6	100.0	0	0	—	—

※保証債務残高金額順で事業性評価保証制度（リレーション）をご利用いただいている金融機関のみ掲載しております。

※金額が同額の場合、P. 4の金融機関状況表の順に掲載しております。

短期継続融資保証制度（ケイゾク（通常枠））  
金融機関別保証状況（令和7年11月）

（単位：百万円・％）

金融機関名	保証承諾					保証債務残高（A）				代位弁済（B）			代弁率 B/A
	当月中		年度累計							年度累計			
	件数	金額	件数	金額	前年比	件数	金額	前年比	構成比	件数	金額	前年比	
滋賀銀行	90	695	320	2,521	100.4	424	3,406	103.2	39.2	1	3	100.3	0.09
滋賀中央信用金庫	21	207	176	1,422	106.4	245	1,921	114.3	22.1	2	21	517.2	1.08
関西みらい銀行	12	147	66	747	84.4	101	1,111	82.0	12.8	0	0	—	—
滋賀県信用組合	7	71	57	531	120.6	86	812	98.1	9.4	1	15	—	1.86
湖東信用金庫	6	67	34	299	92.6	51	432	106.4	5.0	0	0	—	—
長浜信用金庫	1	10	26	241	106.7	40	353	103.5	4.1	0	0	—	—
京都信用金庫	1	2	14	146	91.8	28	295	96.7	3.4	0	0	—	—
京都銀行	3	33	13	131	89.7	21	231	95.9	2.7	0	0	—	—
京都中央信用金庫	1	10	12	100	180.9	11	90	105.3	1.0	0	0	—	—
大垣共立銀行	0	0	1	3	20.0	3	23	100.0	0.3	0	0	—	—
近畿産業信用組合	0	0	1	15	100.0	1	8	34.8	0.1	1	15	—	188.02
合 計	142	1,241	720	6,154	100.8	1,011	8,679	101.1	100.0	5	54	768.6	0.62

※保証債務残高金額順で短期継続融資保証制度（ケイゾク（通常枠））をご利用いただいている金融機関のみ掲載しております。

※金額が同額の場合、P. 4の金融機関状況表の順に掲載しております。

短期継続融資保証制度（ケイゾク（税理士連携枠））  
金融機関別保証状況（令和7年11月）

（単位：百万円・％）

金融機関名	保証承諾					保証債務残高（A）				代位弁済（B）			代弁率 B/A
	当月中		年度累計							年度累計			
	件数	金額	件数	金額	前年比	件数	金額	前年比	構成比	件数	金額	前年比	
滋賀銀行	44	842	174	3,563	112.5	227	4,711	112.8	37.2	1	6	—	0.13
滋賀中央信用金庫	8	147	105	2,049	143.8	130	2,525	134.5	19.9	0	0	—	—
関西みらい銀行	10	226	67	1,634	96.6	103	2,471	94.5	19.5	1	8	26.8	0.32
滋賀県信用組合	6	157	44	1,047	108.5	67	1,549	112.9	12.2	0	0	—	—
湖東信用金庫	3	65	14	273	130.0	27	582	129.6	4.6	0	0	—	—
京都信用金庫	3	55	9	158	88.8	14	283	93.4	2.2	0	0	—	—
長浜信用金庫	2	55	8	183	235.0	11	204	158.2	1.6	0	0	—	—
京都中央信用金庫	0	0	8	180	300.0	9	195	260.0	1.5	0	0	—	—
京都銀行	0	0	4	80	200.0	8	150	107.1	1.2	0	0	—	—
福井銀行	0	0	0	0	—	1	8	100.0	0.1	0	0	—	—
合 計	76	1,547	433	9,166	117.3	597	12,678	113.7	100.0	2	14	46.9	0.11

※保証債務残高金額順で短期継続融資保証制度（ケイゾク（税理士連携枠））をご利用いただいている金融機関のみ掲載しております。

※金額が同額の場合、P.4の金融機関状況表の順に掲載しております。

短期継続融資保証（ケイゾク（金融機関モニタリング枠））  
金融機関別保証状況（令和7年11月）

（単位：百万円・％）

金融機関名	保証承諾					保証債務残高（A）				代位弁済（B）			代弁率 B/A
	当月中		年度累計							年度累計			
	件数	金額	件数	金額	前年比	件数	金額	前年比	構成比	件数	金額	前年比	
関西みらい銀行	6	88	37	592	124.8	59	992	116.2	32.4	0	0	—	—
滋賀銀行	3	50	33	548	84.6	58	952	102.5	31.1	0	0	—	—
滋賀県信用組合	4	59	13	209	64.9	23	374	85.0	12.2	1	8	—	2.15
滋賀中央信用金庫	6	95	23	364	455.0	19	307	236.2	10.0	0	0	—	—
湖東信用金庫	2	40	7	135	78.0	12	233	120.7	7.6	0	0	—	—
京都信用金庫	1	20	3	60	75.0	8	160	106.7	5.2	0	0	—	—
京都銀行	0	0	1	20	50.0	1	20	50.0	0.7	0	0	—	—
京都中央信用金庫	0	0	1	20	—	1	20	—	0.7	0	0	—	—
合 計	22	352	118	1,948	107.2	181	3,058	111.8	100.0	1	8	40.1	0.26

※保証債務残高金額順で短期継続融資保証（ケイゾク（金融機関モニタリング枠））をご利用いただいている金融機関のみ掲載しております。

※金額が同額の場合、P.4の金融機関状況表の順に掲載しております。

**経営力強化保証制度  
金融機関別保証状況（令和7年11月）**

（単位：百万円・％）

金融機関名	保証承諾					保証債務残高（A）				代位弁済（B）			代弁率 B/A
	当月中		年度累計							年度累計			
	件数	金額	件数	金額	前年比	件数	金額	前年比	構成比	件数	金額	前年比	
滋賀銀行	21	258	176	2,140	160.0	366	3,870	401.5	35.4	3	29	—	0.76
滋賀中央信用金庫	2	15	62	880	179.8	143	1,638	384.5	15.0	2	16	—	0.96
京都信用金庫	3	45	44	828	418.1	87	1,410	933.4	12.9	1	8	—	0.57
長浜信用金庫	6	107	46	501	106.4	128	1,209	295.0	11.1	0	0	—	—
湖東信用金庫	1	10	25	397	152.3	68	920	424.6	8.4	0	0	—	—
関西みらい銀行	4	109	20	524	229.0	32	728	344.4	6.7	0	0	—	—
京都銀行	2	75	30	350	187.5	49	567	340.9	5.2	0	0	—	—
滋賀県信用組合	1	30	8	118	54.9	25	374	177.2	3.4	0	0	—	—
大垣共立銀行	0	0	1	80	320.0	4	124	—	1.1	0	0	—	—
京都中央信用金庫	0	0	1	26	35.1	8	81	120.9	0.7	0	0	—	—
合 計	40	649	413	5,843	167.6	910	10,921	386.8	100.0	6	53	—	0.49

※保証債務残高金額順で経営力強化保証制度および県セーフティネット資金（経営力強化新規枠・借換枠）（経営力強化保証制度対応）をご利用いただいている金融機関のみ掲載しております。

※金額が同額の場合、P. 4の金融機関状況表の順に掲載しております。