

2026

1

Monthly Data

Credit Guarantee Corporation of SHIGA-KEN



中小企業の皆さまに役立つ情報を

**公式LINEで
随時配信中!**

ぜひ、友だち登録をお願いします!



LINE ID
@cgc-shiga

公式キャラクター
さぼじろー
& ブリ兄



きっかけは、その保証でありたい

滋賀県信用保証協会

目次

保証概況	P 2
金融機関別保証状況	P 4
制度別保証状況	P 5
業種別保証状況	P 7
市町別保証状況	P 7
協調支援型特別保証制度金融機関別保証状況	P 8
プロパー協調融資保証制度（アシストライン）金融機関別保証状況	P 8
事業性評価保証制度（リレーション）金融機関別保証状況	P 9
短期継続融資保証制度（ケイゾク）金融機関別保証状況	P 9、10
経営力強化保証制度金融機関別保証状況	P 11
保証債務残高ランキング200	P 12
保証利用先数ランキング150	P 14

※各表の金額は単位未満を四捨五入していますので、合計と一致しないことがあります。

保証概況

令和7年12月

令和7年12月末の保証承諾累計額は837億3百万円(前年比106.6%)となった。

同月の保証債務残高は3,625億45百万円(前年比96.0%)となった。

同月の代位弁済累計額は40億5百万円(前年比100.7%)となった。

(単位：百万円・%)

区分	当 月 中				年 度 累 計			
	件数	金額	前年比		件数	金額	前年比	
			件数	金額			件数	金額
保証申込	1,035	12,260	128.7	123.5	7,707	91,702	107.7	107.2
保証承諾	1,084	12,815	139.7	135.1	7,297	83,703	107.3	106.6
保証債務残高	—	—	—	—	36,408	362,545	102.7	96.0
代位弁済(元利)	20	210	48.8	37.4	374	4,005	94.0	100.7

■保証申込

当月中の保証申込は、1,035件(前年同月比128.7%)、122億60百万円(同123.5%)となった。

1件当たりの保証申込額は11,846千円(同96.0%)となった。

■保証承諾

当月中の保証承諾は、1,084件(前年同月比139.7%)、128億15百万円(同135.1%)となった。

1件当たりの保証承諾額は11,822千円(同96.7%)となった。

金 融 機 関 群 別	前年同月比(金額)					
	地方銀行	158.6%	信用金庫	99.2%	信用組合	135.9%
	都市銀行	310.0%	政府系金融機関	—%	農協系金融機関	—%
制 度 群 別	前年同月比(金額)					
	一般・協会制度	134.5%	保険連動制度	251.9%		
	滋賀県制度	110.9%	市町制度	—%		
業 種 別	前年同月比(金額)					
	製造業	112.2%	非製造業	139.9%		
	建設業	サービス業	製造業	小売業	不動産業	
	137.2%	122.6%	112.2%	125.4%	151.0%	

■保証債務残高

当月末の保証債務残高は、36,408件(前年同月比102.7%)、3,625億45百万円(同96.0%)となった。

1件当たりの保証債務残高は9,958千円(同93.5%)となった。

■代位弁済

当月中の代位弁済は、20件(前年同月比48.8%)、2億10百万円(同37.4%)となった。

1件当たりの代位弁済額は10,501千円(同76.6%)となった。

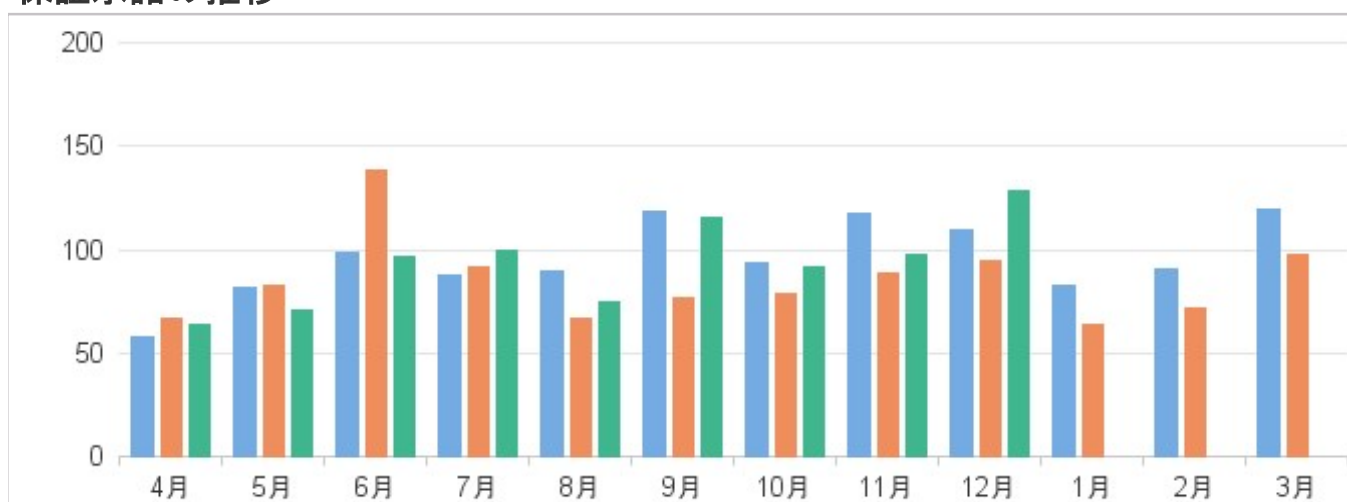
■保証利用企業者数

当月末の保証利用企業者数は、16,434先(前年同月比99.7%)となった。

1先当たりの保証債務残高は22,061千円(同96.3%)となった。

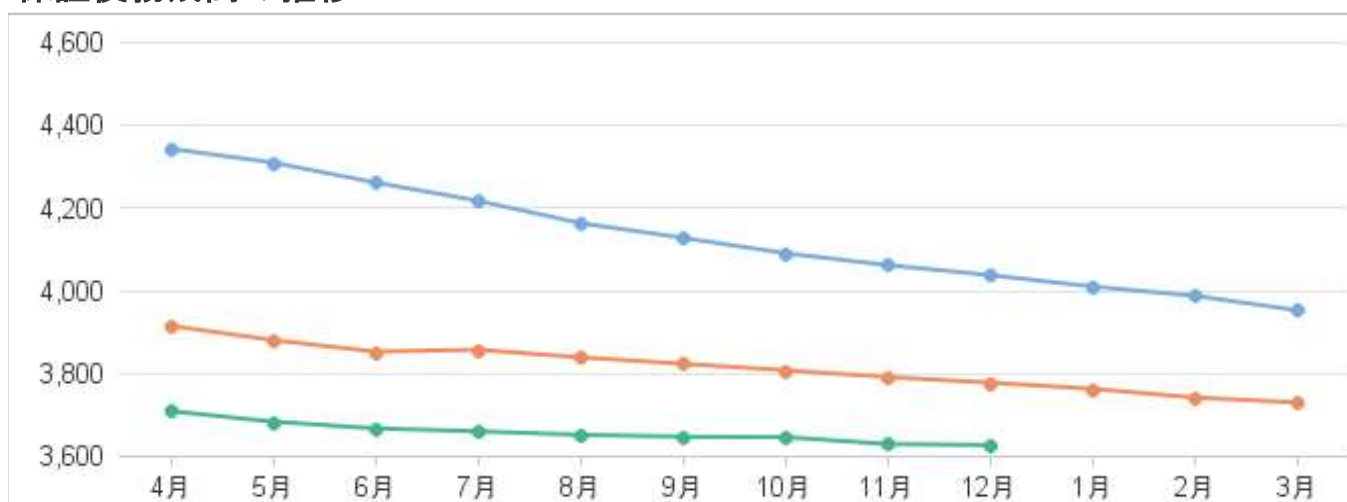
保証承諾の推移

令和5年度 令和6年度 令和7年度 (単位：億円)



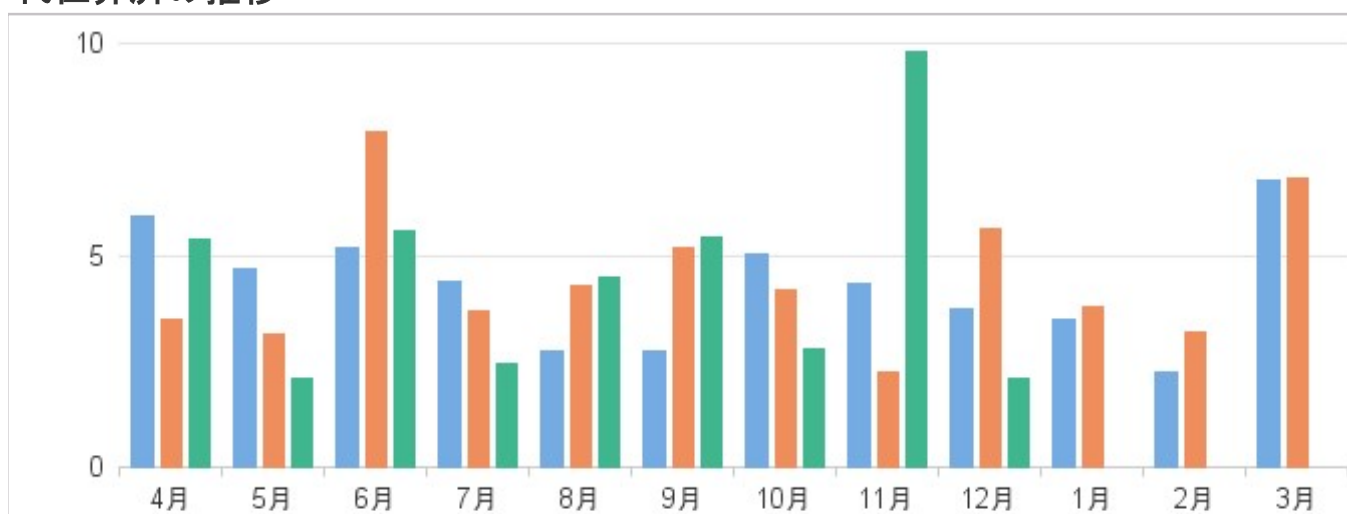
保証債務残高の推移

令和5年度 令和6年度 令和7年度 (単位：億円)



代位弁済の推移

令和5年度 令和6年度 令和7年度 (単位：億円)



金融機関別保証状況（令和7年12月）

（単位：百万円・％）

金融機関名	保証承諾					保証債務残高（A）				代位弁済（B）			代弁率 B/A
	当月中		年度累計							年度累計			
	件数	金額	件数	金額	前年比	件数	金額	前年比	構成比	件数	金額	前年比	
地方銀行	642	8,472	3,725	50,001	111.2	19,193	224,130	94.8	61.8	160	2,098	80.8	0.94
滋賀	532	5,969	2,891	34,291	110.7	13,837	150,251	95.7	41.4	101	1,060	59.1	0.71
関西みらい	73	1,514	578	11,171	109.5	3,596	51,411	92.8	14.2	40	667	120.9	1.30
京都	23	269	204	2,536	92.0	1,420	15,979	90.7	4.4	16	272	110.1	1.71
大垣共立	13	713	51	1,996	194.0	321	6,280	101.7	1.7	0	0	—	—
福井	1	8	1	8	24.2	15	154	54.8	0.0	3	98	—	63.67
百五	0	0	0	0	—	4	55	83.2	0.0	0	0	—	—
信用金庫	381	3,542	3,143	28,389	98.8	15,075	119,562	98.8	33.0	178	1,533	122.7	1.28
京都	52	549	423	4,722	81.2	2,810	27,410	98.9	7.6	43	406	91.9	1.48
湖東	66	626	461	3,831	91.0	2,446	18,392	96.8	5.1	17	97	88.4	0.52
滋賀中央	188	1,775	1,659	14,554	116.4	6,640	49,856	100.2	13.8	82	692	147.7	1.39
長浜	64	453	444	3,307	81.8	2,459	15,986	96.3	4.4	17	121	98.5	0.76
京都中央	11	138	154	1,957	90.7	717	7,900	99.4	2.2	19	218	203.8	2.76
北伊勢上野	0	0	2	18	—	3	18	250.9	0.0	0	0	—	—
信用組合	60	770	419	5,122	107.4	2,055	17,524	94.4	4.8	33	316	239.1	1.80
滋賀県	57	747	409	5,002	105.9	1,982	16,656	94.6	4.6	32	301	227.7	1.81
滋賀県民	0	0	0	0	—	3	37	65.0	0.0	0	0	—	—
近畿産業	3	23	10	120	307.9	56	714	93.9	0.2	1	15	—	2.11
京滋	0	0	0	0	—	14	118	89.0	0.0	0	0	—	—
都市銀行	1	31	4	71	710.0	33	627	74.3	0.2	1	40	—	6.34
りそな	0	0	1	10	—	15	427	68.3	0.1	1	40	—	9.32
三菱UFJ	1	31	3	61	610.0	12	138	100.8	0.0	0	0	—	—
三井住友	0	0	0	0	—	6	62	83.7	0.0	0	0	—	—
政府系金融機関	0	0	6	120	425.2	52	702	105.2	0.2	2	18	—	2.63
商工組合中央金庫	0	0	6	120	425.2	52	702	105.2	0.2	2	18	—	2.63
農協系金融機関	0	0	0	0	—	0	0	—	0.0	0	0	—	—
その他金融機関	0	0	0	0	—	0	0	—	0.0	0	0	—	—
合 計	1,084	12,815	7,297	83,703	106.6	36,408	362,545	96.0	100.0	374	4,005	100.7	1.10

制度別保証状況（令和7年12月）

（単位：百万円・％）

制 度 名	保証承諾					保証債務残高（A）				代位弁済（B）			代弁率 B/A
	当月中		年度累計							年度累計			
	件数	金額	件数	金額	前年比	件数	金額	前年比	構成比	件数	金額	前年比	
保証協会制度	834	10,307	5,544	66,808	136.1	13,310	128,179	116.2	35.4	136	1,365	107.6	1.06
一般保証	252	2,219	1,973	17,690	97.7	7,082	53,281	99.0	14.7	92	920	97.4	1.73
提携保証 ※	0	0	0	0	—	48	250	79.7	0.1	3	20	70.2	8.21
提携保証（SP24）	32	363	180	2,663	130.6	327	4,151	261.6	1.1	0	0	—	—
小口零細企業保証	25	69	263	1,014	124.5	766	2,153	130.3	0.6	12	39	115.3	1.83
ゴー・アップ関連 ※	0	0	0	0	—	4	56	87.1	0.0	0	0	—	—
エコ・サポート保証 ※	0	0	0	0	—	19	23	37.9	0.0	0	0	—	—
カードローン根保証	28	170	237	1,218	122.5	575	2,786	98.9	0.8	2	11	70.8	0.40
カードSmile	27	74	255	736	145.1	562	1,550	107.2	0.4	2	7	800.5	0.43
当座貸越根保証	1	10	38	869	124.8	83	1,874	98.8	0.5	0	0	—	—
やくしん保証	0	0	0	0	—	3	77	93.2	0.0	0	0	—	—
商手割引根保証	0	0	2	14	58.7	2	14	90.0	0.0	0	0	—	—
グランドアップ ※	0	0	0	0	—	15	52	70.6	0.0	0	0	—	—
アシストライン	7	108	69	968	32.9	686	7,899	86.8	2.2	11	106	88.1	1.34
リレーション	0	0	6	73	28.1	95	1,180	93.5	0.3	0	0	—	—
小規模特別保証 ※	0	0	0	0	—	11	10	48.6	0.0	0	0	—	—
ロングラン ※	0	0	0	0	—	25	808	80.2	0.2	0	0	—	—
ロングラン70	8	620	35	3,043	213.5	178	9,104	116.1	2.5	2	117	389.4	1.29
ロングラン70財務型	5	230	33	1,656	181.9	65	2,939	170.4	0.8	0	0	—	—
ケイゾク	262	3,564	1,533	20,831	113.0	1,811	24,645	108.5	6.8	9	91	159.6	0.37
SDGsトライアル保証	2	20	12	62	63.4	21	102	87.7	0.0	0	0	—	—
SDGsステップアップ保証	1	11	9	99	28.9	94	1,071	127.9	0.3	0	0	—	—
会計力	0	0	0	0	—	2	32	81.2	0.0	0	0	—	—
経営力強化保証	2	90	39	943	73.7	133	2,207	208.0	0.6	2	20	—	0.89
条件変更改善型借換保証	0	0	0	0	—	6	69	63.2	0.0	1	34	164.5	49.51
事業承継サポート保証	0	0	0	0	—	1	29	—	0.0	0	0	—	—
財務要件型無保証人保証	2	14	9	112	48.5	21	269	121.5	0.1	0	0	—	—
事業承継特別保証	1	5	2	11	—	14	355	86.6	0.1	0	0	—	—
協調支援型特別保証	179	2,741	849	14,806	—	661	11,195	—	3.1	0	0	—	—
保険連動制度保証	80	934	545	5,361	49.9	3,800	47,793	90.8	13.2	65	857	95.4	1.79
特別小口保証	0	0	0	0	—	1	0	32.2	0.0	0	0	—	—
経営安定関連保証	2	50	12	297	113.2	440	5,263	88.7	1.5	14	174	51.8	3.30
経営革新関連保証	0	0	0	0	—	2	50	98.4	0.0	0	0	—	—
創業等関連保証 ※	0	0	0	0	—	2	4	47.4	0.0	0	0	—	—
創業関連保証	18	115	128	655	63.3	837	3,246	102.8	0.9	8	26	46.2	0.81
スタートアップ創出促進保証	3	26	32	229	272.6	49	398	219.7	0.1	0	0	—	—
特定社債保証	1	40	9	440	78.6	70	2,807	104.6	0.8	0	0	—	—
流動資産担保融資保証	0	0	2	46	712.5	2	46	712.5	0.0	0	0	—	—
金融安定化特別保証制度 ※	0	0	0	0	—	2	20	99.0	0.0	0	0	—	—
東日本大震災復興緊急保証	0	0	0	0	—	27	359	79.2	0.1	4	76	1,914.9	21.15
危機関連保証 ※	0	0	0	0	—	50	1,133	80.0	0.3	3	51	2,639.8	4.51
伴走支援型特別保証 ※	0	0	0	0	—	1,823	28,922	81.2	8.0	33	509	112.0	1.76
経営改善サポート保証（感染症対応） ※	0	0	0	0	—	29	428	87.3	0.1	0	0	—	—
経営改善サポート保証（感染症対応）（求償権消滅保証） ※	0	0	0	0	—	3	68	93.0	0.0	0	0	—	—
経営改善サポート保証（経営・再生）	0	0	5	115	—	5	113	—	0.0	0	0	—	—
経営改善サポート保証（経営・再生）（求償権消滅保証）	1	24	1	24	—	1	24	—	0.0	0	0	—	—
経営改善サポート保証	0	0	0	0	—	145	1,982	86.8	0.5	2	8	17.6	0.40
経営改善サポート保証（求償権消滅保証）	0	0	0	0	—	3	36	93.8	0.0	0	0	—	—
国補助制度	55	680	356	3,555	1,758.4	309	2,895	1,542.9	0.8	1	13	—	0.45

※の制度は、取り扱いを終了しています。

(単位：百万円・%)

制 度 名	保証承諾					保証債務残高 (A)				代位弁済 (B)			代弁率 B/A
	当月中		年度累計							年度累計			
	件数	金額	件数	金額	前年比	件数	金額	前年比	構成比	件数	金額	前年比	
滋賀県制度保証	170	1,574	1,181	11,391	61.6	19,112	185,970	86.8	51.3	171	1,778	98.2	0.96
開業資金	20	122	175	863	107.4	867	2,865	112.9	0.8	13	39	188.4	1.37
創業枠	5	39	67	320	65.8	462	1,556	99.9	0.4	5	8	84.2	0.50
創業枠SSS	3	12	19	95	950.0	19	102	531.2	0.0	0	0	—	—
創業サポート枠	5	33	41	213	108.2	201	680	120.2	0.2	6	25	310.3	3.62
創業サポート枠SSS	2	25	13	93	2,055.6	13	77	493.1	0.0	1	5	—	5.86
女性創業枠	3	10	27	99	93.2	166	418	109.7	0.1	1	2	64.5	0.55
女性創業枠SSS	1	3	3	16	—	2	13	—	0.0	0	0	—	—
北部振興枠	1	1	3	16	—	2	8	—	0.0	0	0	—	—
北部振興枠SSS	0	0	2	12	—	2	12	—	0.0	0	0	—	—
経営支援資金	33	147	269	1,106	127.8	893	2,395	142.4	0.7	4	11	73.4	0.45
一般枠	0	0	18	59	65.7	49	174	122.3	0.0	0	0	—	—
小規模企業者枠	7	52	44	262	118.0	172	640	134.3	0.2	4	11	119.2	1.69
小規模企業者特別枠	25	77	193	666	124.0	657	1,465	138.3	0.4	0	0	—	—
経営者保証非提供促進枠	1	18	14	119	701.4	15	117	3,015.3	0.0	0	0	—	—
短期事業資金	9	68	86	532	71.7	55	368	83.4	0.1	1	8	98.9	2.18
通常枠	9	68	86	532	230.0	47	330	301.3	0.1	0	0	—	—
コロナ枠 ※	0	0	0	0	—	2	4	27.3	0.0	0	0	—	—
原油価格・物価高騰対応枠 ※	0	0	0	0	—	6	33	10.5	0.0	1	8	107.8	24.14
セーフティネット資金	81	948	516	7,029	47.4	5,777	72,866	93.7	20.1	56	725	159.1	1.00
新規枠	5	75	55	971	200.9	1,609	22,429	83.7	6.2	25	351	192.6	1.56
借換枠	2	98	11	293	155.0	271	3,536	81.3	1.0	2	37	28.6	1.04
コロナ新規枠（伴走支援型特別保証） ※	0	0	0	0	—	400	3,327	82.7	0.9	3	28	433.0	0.84
コロナ借換枠（伴走支援型特別保証） ※	0	0	0	0	—	81	838	83.5	0.2	1	16	215.9	1.88
ポストコロナ新規枠（伴走支援型特別保証） ※	0	0	0	0	—	1,292	11,805	84.7	3.3	3	19	672.9	0.16
ポストコロナ借換枠（伴走支援型特別保証） ※	0	0	0	0	—	1,300	21,660	85.7	6.0	18	242	206.3	1.12
経営力強化新規枠	56	373	320	2,959	261.8	550	4,365	554.4	1.2	0	0	—	—
経営力強化借換枠	18	402	130	2,806	145.1	274	4,905	314.6	1.4	4	33	306.0	0.68
新型コロナウイルス感染症対応資金 ※	0	0	0	0	—	10,760	99,928	79.7	27.6	91	964	82.0	0.96
新規枠 ※	0	0	0	0	—	9,350	88,322	80.1	24.4	68	748	106.0	0.85
借換枠 ※	0	0	0	0	—	1,410	11,606	76.8	3.2	23	216	45.9	1.86
緊急経済対策資金	1	3	14	119	28.1	296	2,006	89.1	0.6	5	29	27.0	1.45
新規枠	1	3	11	58	37.0	79	398	142.6	0.1	1	7	241.4	1.84
借換枠	0	0	3	61	22.9	217	1,608	81.5	0.4	4	22	20.8	1.35
政策推進資金	26	287	121	1,742	206.3	463	5,538	135.0	1.5	1	2	7.3	0.04
事業継続・新事業促進枠	0	0	2	25	100.0	8	68	140.8	0.0	0	0	—	—
SDGs推進企業応援枠（旧成長産業育成枠）	0	0	0	0	—	3	10	48.8	0.0	0	0	—	—
再生支援枠（一般）	0	0	0	0	—	52	461	92.6	0.1	0	0	—	—
再生支援枠（改善サポート）感染症対応 ※	0	0	1	11	1.5	140	2,904	105.7	0.8	0	0	—	—
再生支援枠（改善サポート）経営・再生	7	117	23	731	—	16	604	—	0.2	0	0	—	—
CO2ネットゼロ推進枠（旧省エネ枠含む）	0	0	9	41	85.4	117	287	88.9	0.1	1	2	33.5	0.70
経営力強化枠 ※	0	0	0	0	—	4	56	98.1	0.0	0	0	—	—
空き家・空き店舗再生枠 ※	0	0	0	0	—	2	18	97.0	0.0	0	0	—	—
事業承継枠	0	0	1	50	—	2	49	3,771.7	0.0	0	0	—	—
がんばる企業応援枠 ※	0	0	0	0	—	45	341	89.4	0.1	0	0	—	—
がんばる企業応援枠（協調特別）	19	170	82	862	—	68	710	—	0.2	0	0	—	—
DXデジタル推進枠	0	0	3	22	943.3	6	29	376.5	0.0	0	0	—	—
その他	0	0	0	0	—	1	4	100.0	0.0	0	0	—	—
中小企業金融円滑化促進資金 ※	0	0	0	0	—	1	4	100.0	0.0	0	0	—	—
市町制度保証	0	0	27	143	90.7	186	603	117.1	0.2	2	4	—	0.74
市町小口簡易資金	0	0	0	0	—	1	1	25.5	0.0	0	0	—	—
長浜市創業支援	0	0	27	143	90.7	185	601	118.1	0.2	2	4	—	0.74
合 計	1,084	12,815	7,297	83,703	106.6	36,408	362,545	96.0	100.0	374	4,005	100.7	1.10

※の制度は、取り扱いを終了しています。

業種別保証状況（令和7年12月）

（単位：百万円・％）

業種名	保証承諾					保証債務残高（A）				代位弁済（B）			代弁率 B/A
	当月中		年度累計							年度累計			
	件数	金額	件数	金額	前年比	件数	金額	前年比	構成比	件数	金額	前年比	
製造業	140	1,855	876	11,224	90.8	5,361	64,016	94.4	17.7	40	552	113.0	0.86
農林漁業	1	10	8	49	62.3	39	275	100.6	0.1	0	0	—	—
鉱業	0	0	6	231	160.4	41	903	107.4	0.2	0	0	—	—
建設業	395	4,131	2,490	24,988	106.5	10,246	91,883	95.2	25.3	109	1,124	129.4	1.22
卸売業	66	1,123	410	7,137	117.4	2,186	28,526	97.7	7.9	16	149	33.2	0.52
小売業	131	1,549	1,007	12,323	110.7	5,337	51,592	97.7	14.2	60	614	50.6	1.19
飲食業	50	379	360	3,147	104.4	2,575	19,059	95.8	5.3	46	355	152.5	1.86
運送倉庫業	22	517	206	3,339	104.1	1,122	16,271	93.5	4.5	9	86	48.1	0.53
サービス業	196	1,981	1,345	13,259	105.2	7,136	63,191	97.7	17.4	80	928	179.5	1.47
不動産業	73	1,177	534	7,620	125.7	1,975	24,815	95.9	6.8	14	196	987.2	0.79
その他の産業	10	94	55	385	104.8	390	2,013	87.0	0.6	0	0	—	—
合 計	1,084	12,815	7,297	83,703	106.6	36,408	362,545	96.0	100.0	374	4,005	100.7	1.10

市町別保証状況（令和7年12月）

（単位：百万円・％）

市町名	保証承諾					保証債務残高（A）				代位弁済（B）			代弁率 B/A
	当月中		年度累計							年度累計			
	件数	金額	件数	金額	前年比	件数	金額	前年比	構成比	件数	金額	前年比	
大津市	190	2,124	1,265	14,154	97.3	6,941	70,488	96.1	19.4	55	359	43.6	0.51
彦根市	107	1,574	731	8,826	140.4	3,300	32,465	97.2	9.0	19	220	42.4	0.68
長浜市	122	1,482	764	8,569	96.0	3,952	37,761	94.0	10.4	59	772	248.4	2.04
近江八幡市	70	605	514	5,830	106.8	2,449	24,427	96.9	6.7	16	107	86.2	0.44
草津市	85	1,018	694	8,685	116.9	3,145	34,215	100.4	9.4	29	256	46.8	0.75
守山市	52	661	386	4,158	106.3	1,919	19,149	94.0	5.3	40	662	210.5	3.46
栗東市	49	495	398	4,620	89.5	1,934	19,776	94.1	5.5	42	410	301.0	2.07
甲賀市	63	679	408	4,285	95.4	2,284	21,459	93.8	5.9	8	24	10.2	0.11
野洲市	42	486	257	2,877	85.8	1,254	13,283	96.7	3.7	24	264	158.5	1.99
湖南市	32	375	263	2,966	100.2	1,337	14,270	92.8	3.9	34	488	542.7	3.42
高島市	44	489	268	2,559	90.7	1,279	12,560	94.5	3.5	6	91	210.0	0.72
東近江市	126	1,593	669	8,088	123.4	3,308	31,077	96.1	8.6	14	55	10.2	0.18
米原市	28	324	179	1,952	105.9	955	8,477	90.3	2.3	18	255	1,274.6	3.01
蒲生郡 日野町	16	171	94	920	88.1	487	4,473	97.6	1.2	1	2	—	0.04
蒲生郡 竜王町	7	121	59	790	105.9	375	3,994	93.7	1.1	0	0	—	—
愛知郡 愛荘町	29	320	189	2,850	159.5	729	8,580	110.3	2.4	4	18	20.9	0.21
犬上郡 豊郷町	8	99	65	600	123.0	270	2,106	99.0	0.6	5	22	—	1.06
犬上郡 甲良町	7	102	57	574	150.5	251	1,942	94.5	0.5	0	0	—	—
犬上郡 多賀町	7	97	37	400	121.1	239	2,042	92.4	0.6	0	0	—	—
合 計	1,084	12,815	7,297	83,703	106.6	36,408	362,545	96.0	100.0	374	4,005	100.7	1.10

協調支援型特別保証制度
金融機関別保証状況（令和7年12月）

（単位：百万円・％）

金融機関名	保証承諾					保証債務残高（A）				代位弁済（B）			代弁率 B/A
	当月中		年度累計							年度累計			
	件数	金額	件数	金額	前年比	件数	金額	前年比	構成比	件数	金額	前年比	
滋賀銀行	149	1,690	622	8,735	—	468	6,411	—	53.8	0	0	—	—
関西みらい銀行	12	367	91	2,578	—	79	2,015	—	16.9	0	0	—	—
滋賀中央信用金庫	9	215	48	909	—	37	618	—	5.2	0	0	—	—
京都信用金庫	0	0	19	528	—	18	513	—	4.3	0	0	—	—
大垣共立銀行	6	226	14	646	—	10	510	—	4.3	0	0	—	—
湖東信用金庫	7	105	40	487	—	37	440	—	3.7	0	0	—	—
長浜信用金庫	4	41	34	453	—	31	410	—	3.4	0	0	—	—
京都銀行	4	88	22	537	—	16	371	—	3.1	0	0	—	—
京都中央信用金庫	2	48	17	377	—	13	259	—	2.2	0	0	—	—
滋賀県信用組合	4	100	18	289	—	15	239	—	2.0	0	0	—	—
商工組合中央金庫	0	0	3	54	—	3	52	—	0.4	0	0	—	—
近畿産業信用組合	0	0	2	45	—	1	37	—	0.3	0	0	—	—
三菱UFJ銀行	1	31	1	31	—	1	31	—	0.3	0	0	—	—
合 計	198	2,911	931	15,668	—	729	11,905	—	100.0	0	0	—	—

※保証債務残高金額順で協調支援型特別保証制度をご利用いただいている金融機関のみ掲載しております。

※金額が同額の場合、P. 4の金融機関状況表の順に掲載しております。

プロパー協調融資保証制度（アシストライン）
金融機関別保証状況（令和7年12月）

（単位：百万円・％）

金融機関名	保証承諾					保証債務残高 (A)				代位弁済 (B)			代弁率 B/A
	当月中		年度累計							年度累計			
	件数	金額	件数	金額	前年比	件数	金額	前年比	構成比	件数	金額	前年比	
滋賀銀行	3	42	24	443	32.8	277	3,605	87.7	45.6	1	15	35.0	0.41
滋賀中央信用金庫	2	21	15	121	25.7	139	1,239	94.6	15.7	2	17	88.3	1.35
京都信用金庫	0	0	10	67	20.1	85	1,015	79.9	12.8	3	30	195.1	2.99
滋賀県信用組合	1	15	5	64	23.3	51	613	81.9	7.8	1	1	23.0	0.09
関西みらい銀行	0	0	5	94	40.5	49	599	89.8	7.6	0	0	—	—
京都銀行	0	0	2	43	39.1	24	299	93.1	3.8	2	20	52.8	6.61
長浜信用金庫	1	30	7	130	130.0	17	198	86.1	2.5	1	12	—	5.98
湖東信用金庫	0	0	0	0	—	21	178	77.7	2.2	1	12	—	6.66
京都中央信用金庫	0	0	0	0	—	8	60	83.7	0.8	0	0	—	—
大垣共立銀行	0	0	0	0	—	4	42	62.1	0.5	0	0	—	—
商工組合中央金庫	0	0	0	0	—	7	36	65.9	0.5	0	0	—	—
北伊勢上野信用金庫	0	0	1	7	—	2	7	96.3	0.1	0	0	—	—
三井住友銀行	0	0	0	0	—	1	5	70.4	0.1	0	0	—	—
近畿産業信用組合	0	0	0	0	—	1	4	84.8	0.0	0	0	—	—
合 計	7	108	69	968	32.9	686	7,899	86.8	100.0	11	106	88.1	1.34

※保証債務残高金額順でプロパー協調融資保証制度（アシストライン）をご利用いただいている金融機関のみ掲載しております。

※金額が同額の場合、P. 4の金融機関状況表の順に掲載しております。

事業性評価保証制度（リレーション）
金融機関別保証状況（令和7年12月）

（単位：百万円・％）

金融機関名	保証承諾					保証債務残高（A）				代位弁済（B）			代弁率 B/A
	当月中		年度累計							年度累計			
	件数	金額	件数	金額	前年比	件数	金額	前年比	構成比	件数	金額	前年比	
滋賀中央信用金庫	0	0	0	0	—	22	294	87.8	24.9	0	0	—	—
滋賀銀行	0	0	0	0	—	27	233	70.1	19.7	0	0	—	—
湖東信用金庫	0	0	4	51	145.0	17	171	199.1	14.5	0	0	—	—
京都中央信用金庫	0	0	1	12	7.6	4	151	171.7	12.8	0	0	—	—
京都信用金庫	0	0	0	0	—	8	136	75.6	11.6	0	0	—	—
滋賀県信用組合	0	0	1	10	—	8	136	86.9	11.5	0	0	—	—
関西みらい銀行	0	0	0	0	—	7	32	59.0	2.7	0	0	—	—
長浜信用金庫	0	0	0	0	—	1	14	89.9	1.2	0	0	—	—
京都銀行	0	0	0	0	—	1	13	89.8	1.1	0	0	—	—
合 計	0	0	6	73	28.1	95	1,180	93.5	100.0	0	0	—	—

※保証債務残高金額順で事業性評価保証制度（リレーション）をご利用いただいている金融機関のみ掲載しております。

※金額が同額の場合、P. 4の金融機関状況表の順に掲載しております。

短期継続融資保証制度（ケイゾク（通常枠））
金融機関別保証状況（令和7年12月）

（単位：百万円・％）

金融機関名	保証承諾					保証債務残高（A）				代位弁済（B）			代弁率 B/A
	当月中		年度累計							年度累計			
	件数	金額	件数	金額	前年比	件数	金額	前年比	構成比	件数	金額	前年比	
滋賀銀行	73	557	393	3,078	109.1	444	3,533	105.7	40.1	1	3	100.3	0.09
滋賀中央信用金庫	31	201	207	1,622	109.4	244	1,924	113.9	21.9	3	36	889.9	1.85
関西みらい銀行	12	135	78	882	88.2	102	1,131	84.9	12.8	0	0	—	—
滋賀県信用組合	7	68	64	599	112.2	86	802	96.9	9.1	1	15	—	1.88
湖東信用金庫	6	44	40	343	98.0	50	431	101.9	4.9	0	0	—	—
長浜信用金庫	3	21	29	262	106.1	40	353	110.3	4.0	0	0	—	—
京都信用金庫	1	5	15	151	95.0	29	297	97.4	3.4	0	0	—	—
京都銀行	0	0	13	131	86.8	20	216	89.6	2.5	0	0	—	—
京都中央信用金庫	0	0	12	100	180.9	12	100	117.1	1.1	0	0	—	—
大垣共立銀行	2	20	3	23	100.0	2	13	55.6	0.1	0	0	—	—
近畿産業信用組合	0	0	1	15	100.0	1	8	34.8	0.1	1	15	—	188.02
合 計	135	1,051	855	7,205	105.4	1,030	8,806	102.3	100.0	6	69	981.6	0.78

※保証債務残高金額順で短期継続融資保証制度（ケイゾク（通常枠））をご利用いただいている金融機関のみ掲載しております。

※金額が同額の場合、P. 4の金融機関状況表の順に掲載しております。

短期継続融資保証制度（ケイゾク（税理士連携枠））
金融機関別保証状況（令和7年12月）

（単位：百万円・％）

金融機関名	保証承諾					保証債務残高（A）				代位弁済（B）			代弁率 B/A
	当月中		年度累計							年度累計			
	件数	金額	件数	金額	前年比	件数	金額	前年比	構成比	件数	金額	前年比	
滋賀銀行	42	954	216	4,517	119.5	230	4,773	109.2	37.2	1	6	—	0.13
滋賀中央信用金庫	16	322	121	2,371	138.8	132	2,581	136.7	20.1	0	0	—	—
関西みらい銀行	8	155	75	1,789	93.9	102	2,461	94.1	19.2	1	8	26.8	0.33
滋賀県信用組合	10	220	54	1,267	102.6	66	1,519	109.5	11.9	0	0	—	—
湖東信用金庫	6	138	20	411	144.2	28	617	137.4	4.8	0	0	—	—
京都信用金庫	2	50	11	208	116.9	14	283	95.0	2.2	0	0	—	—
長浜信用金庫	2	21	10	204	206.3	11	209	162.1	1.6	0	0	—	—
京都中央信用金庫	1	15	9	195	325.0	9	200	266.7	1.6	0	0	—	—
京都銀行	2	19	6	99	220.0	9	164	117.1	1.3	0	0	—	—
福井銀行	1	8	1	8	100.0	1	8	100.0	0.1	0	0	—	—
合 計	90	1,902	523	11,068	119.0	602	12,814	112.7	100.0	2	14	46.9	0.11

※保証債務残高金額順で短期継続融資保証制度（ケイゾク（税理士連携枠））をご利用いただいている金融機関のみ掲載しております。

※金額が同額の場合、P.4の金融機関状況表の順に掲載しております。

短期継続融資保証（ケイゾク（金融機関モニタリング枠））
金融機関別保証状況（令和7年12月）

（単位：百万円・％）

金融機関名	保証承諾					保証債務残高（A）				代位弁済（B）			代弁率 B/A
	当月中		年度累計							年度累計			
	件数	金額	件数	金額	前年比	件数	金額	前年比	構成比	件数	金額	前年比	
関西みらい銀行	14	247	51	839	118.8	59	992	114.8	32.8	0	0	—	—
滋賀銀行	12	161	45	709	90.0	58	952	102.5	31.5	0	0	—	—
滋賀県信用組合	4	73	17	282	72.9	21	349	79.3	11.5	1	8	—	2.31
滋賀中央信用金庫	2	30	25	394	394.0	21	337	259.2	11.1	0	0	—	—
湖東信用金庫	3	60	10	195	101.0	11	215	111.4	7.1	0	0	—	—
京都信用金庫	1	20	4	80	100.0	7	140	100.0	4.6	0	0	—	—
京都銀行	0	0	1	20	50.0	1	20	50.0	0.7	0	0	—	—
京都中央信用金庫	1	20	2	40	—	1	20	—	0.7	0	0	—	—
合 計	37	611	155	2,559	111.5	179	3,025	110.6	100.0	1	8	40.1	0.27

※保証債務残高金額順で短期継続融資保証（ケイゾク（金融機関モニタリング枠））をご利用いただいている金融機関のみ掲載しております。

※金額が同額の場合、P.4の金融機関状況表の順に掲載しております。

経営力強化保証制度
金融機関別保証状況（令和7年12月）

（単位：百万円・％）

金融機関名	保証承諾					保証債務残高（A）				代位弁済（B）			代弁率 B/A
	当月中		年度累計							年度累計			
	件数	金額	件数	金額	前年比	件数	金額	前年比	構成比	件数	金額	前年比	
滋賀銀行	36	282	212	2,422	151.9	394	4,119	330.5	35.9	3	29	—	0.71
滋賀中央信用金庫	9	228	71	1,108	156.3	145	1,710	337.9	14.9	2	16	—	0.92
京都信用金庫	8	68	52	896	361.2	91	1,408	730.7	12.3	1	8	—	0.57
長浜信用金庫	12	79	58	580	96.3	136	1,306	301.6	11.4	0	0	—	—
湖東信用金庫	2	15	27	412	143.5	69	918	376.1	8.0	0	0	—	—
関西みらい銀行	3	77	23	602	229.6	34	790	308.3	6.9	0	0	—	—
京都銀行	4	26	34	376	146.5	51	567	256.6	4.9	0	0	—	—
滋賀県信用組合	1	10	9	128	51.2	24	374	175.4	3.3	0	0	—	—
大垣共立銀行	1	80	2	160	640.0	5	203	812.8	1.8	0	0	—	—
京都中央信用金庫	0	0	1	26	23.3	8	80	115.6	0.7	0	0	—	—
合 計	76	865	489	6,708	154.4	957	11,477	336.8	100.0	6	53	486.6	0.46

※保証債務残高金額順で経営力強化保証制度および県セーフティネット資金（経営力強化新規枠・借換枠）（経営力強化保証制度対応）をご利用いただいている金融機関のみ掲載しております。

※金額が同額の場合、P.4の金融機関状況表の順に掲載しております。

保証債務残高ランキング200（令和7年12月）

（単位：百万円・％）

順位	金融機関名	支店名	件数	金額	前年比	順位	金融機関名	支店名	件数	金額	前年比
1	滋賀銀行	長浜支店	475	6,465	86.9	51	関西みらい銀行	堅田支店	162	2,294	95.3
2	滋賀銀行	本店	391	5,902	99.8	52	滋賀中央信用金庫	湖東町支店	270	2,273	95.8
3	滋賀銀行	草津支店	420	5,386	95.3	53	滋賀中央信用金庫	愛知川支店	271	2,252	102.0
4	関西みらい銀行	草津支店	256	4,710	95.7	54	滋賀銀行	八日市支店	173	2,125	94.5
5	滋賀銀行	野洲支店	381	4,686	97.0	55	滋賀銀行	高月支店	185	2,011	91.5
6	滋賀銀行	石山支店	420	4,619	101.1	56	滋賀中央信用金庫	八幡駅前支店	242	1,987	100.6
7	滋賀銀行	八幡支店	305	4,462	96.6	57	滋賀銀行	新旭支店	174	1,980	97.6
8	大垣共立銀行	長浜支店	213	4,439	97.8	58	滋賀銀行	豊郷支店	157	1,958	109.6
9	滋賀県信用組合	草津支店	408	4,428	99.4	59	滋賀銀行	岩根支店	172	1,952	96.2
10	滋賀銀行	愛知川支店	272	4,206	121.9	60	滋賀銀行	能登川支店	223	1,931	97.1
11	滋賀銀行	守山支店	361	4,031	94.6	61	滋賀銀行	五個荘支店	163	1,895	94.4
12	滋賀中央信用金庫	大津支店	561	4,019	109.3	62	京都信用金庫	西大津支店	216	1,878	96.9
13	京都信用金庫	栗東支店	389	4,013	106.8	63	関西みらい銀行	石山支店	131	1,868	95.6
14	滋賀銀行	八日市東支店	348	3,975	95.7	64	関西みらい銀行	守山支店	141	1,847	89.3
15	滋賀銀行	八幡駅前支店	299	3,728	92.8	65	京都銀行	草津支店	146	1,784	95.0
16	滋賀中央信用金庫	栗東支店	440	3,726	104.3	66	滋賀中央信用金庫	野洲支店	261	1,775	98.5
17	滋賀銀行	彦根支店	342	3,720	101.5	67	関西みらい銀行	栗東支店	111	1,771	91.2
18	滋賀銀行	彦根駅前支店	268	3,637	91.9	68	関西みらい銀行	八幡駅前支店	116	1,764	104.0
19	関西みらい銀行	長浜支店	217	3,606	87.7	69	滋賀銀行	高宮支店	170	1,753	115.5
20	滋賀銀行	堅田駅前支店	393	3,465	100.1	70	関西みらい銀行	水口支店	116	1,747	91.7
21	滋賀中央信用金庫	南草津支店	480	3,408	105.7	71	滋賀中央信用金庫	守山支店	225	1,733	89.5
22	京都信用金庫	滋賀支店	341	3,308	95.8	72	関西みらい銀行	八日市支店	126	1,720	91.8
23	長浜信用金庫	本店	404	3,296	97.4	73	滋賀銀行	日野支店	169	1,710	98.8
24	滋賀銀行	水口支店	276	3,280	88.8	74	京都信用金庫	草津西支店	157	1,701	103.5
25	滋賀県信用組合	湖南支店	346	3,273	95.5	75	滋賀銀行	南郷支店	242	1,676	91.7
26	関西みらい銀行	彦根支店	192	3,174	92.6	76	滋賀銀行	安土支店	135	1,664	93.1
27	滋賀銀行	草津西支店	344	3,160	94.1	77	滋賀中央信用金庫	八幡支店	263	1,646	95.6
28	滋賀銀行	瀬田駅前支店	299	3,135	99.2	78	滋賀銀行	志賀町支店	134	1,638	97.6
29	湖東信用金庫	本店	324	3,100	95.3	79	滋賀中央信用金庫	豊郷支店	237	1,625	101.1
30	滋賀銀行	栗東支店	260	3,041	94.4	80	滋賀銀行	坂本支店	149	1,618	102.9
31	湖東信用金庫	緑町支店	352	3,038	91.5	81	大垣共立銀行	彦根支店	96	1,617	116.2
32	滋賀中央信用金庫	本店	344	2,966	98.6	82	湖東信用金庫	水口支店	195	1,592	110.0
33	滋賀中央信用金庫	彦根営業部	342	2,945	101.1	83	京都信用金庫	南草津支店	166	1,569	101.4
34	京都信用金庫	堅田支店	321	2,828	89.6	84	関西みらい銀行	甲西支店	109	1,565	92.2
35	滋賀銀行	石部支店	235	2,792	100.9	85	京都銀行	長浜支店	132	1,556	95.6
36	京都信用金庫	草津支店	271	2,788	102.0	86	滋賀銀行	木浜支店	158	1,551	89.8
37	京都信用金庫	守山支店	289	2,768	98.7	87	滋賀銀行	土山支店	134	1,551	94.1
38	滋賀銀行	南草津駅前支店	275	2,683	86.7	88	滋賀銀行	守山北支店	208	1,551	91.7
39	京都信用金庫	瀬田支店	267	2,676	98.2	89	滋賀中央信用金庫	平田支店	229	1,535	98.5
40	京都信用金庫	石山支店	304	2,583	97.0	90	滋賀銀行	稲枝支店	170	1,531	102.4
41	関西みらい銀行	びわこ営業部	121	2,554	89.3	91	滋賀中央信用金庫	北里支店	187	1,530	94.8
42	滋賀銀行	甲西中央支店	190	2,546	94.2	92	滋賀中央信用金庫	城東支店	188	1,523	94.0
43	湖東信用金庫	近江八幡支店	310	2,521	108.1	93	長浜信用金庫	七条支店	241	1,518	97.4
44	滋賀銀行	大藪支店	238	2,517	100.0	94	関西みらい銀行	野洲支店	117	1,513	102.5
45	京都中央信用金庫	草津支店	196	2,499	104.9	95	滋賀銀行	中主支店	150	1,511	99.3
46	滋賀県信用組合	本店	295	2,485	92.8	96	滋賀銀行	膳所駅前支店	152	1,504	96.0
47	滋賀銀行	今津支店	281	2,426	89.4	97	京都銀行	西大津支店	135	1,498	90.4
48	滋賀銀行	長浜北支店	251	2,420	91.1	98	湖東信用金庫	石部支店	206	1,489	95.8
49	滋賀銀行	安曇川支店	231	2,359	93.7	99	関西みらい銀行	彦根南支店	106	1,484	90.5
50	滋賀中央信用金庫	草津支店	342	2,310	101.1	100	湖東信用金庫	日野支店	213	1,471	97.8

(単位：百万円・%)

順位	金融機関名	支店名	件数	金額	前年比	順位	金融機関名	支店名	件数	金額	前年比
101	滋賀銀行	木之本支店	169	1,451	96.1	151	滋賀中央信用金庫	河瀬支店	119	912	105.3
102	滋賀銀行	武佐支店	131	1,410	98.0	152	長浜信用金庫	米原支店	136	892	96.2
103	滋賀銀行	桜川支店	153	1,405	91.0	153	滋賀銀行	多賀支店	95	887	88.9
104	滋賀銀行	大宝支店	172	1,403	93.0	154	滋賀銀行	米原支店	97	872	94.0
105	京都銀行	八日市支店	109	1,402	94.5	155	長浜信用金庫	高月支店	147	863	96.4
106	長浜信用金庫	木之本支店	238	1,389	98.5	156	京都中央信用金庫	草津駅前支店	80	858	80.7
107	滋賀銀行	江頭支店	154	1,355	100.9	157	滋賀中央信用金庫	秦荘支店	106	834	111.4
108	滋賀中央信用金庫	高宮支店	173	1,352	89.4	158	京都銀行	瀬田支店	63	833	94.0
109	滋賀中央信用金庫	竜王支店	163	1,350	91.5	159	滋賀中央信用金庫	多賀支店	119	828	92.6
110	滋賀銀行	彦根南支店	142	1,347	94.1	160	長浜信用金庫	びわ支店	124	822	95.3
111	滋賀銀行	虎姫支店	132	1,328	95.3	161	京都中央信用金庫	瀬田支店	75	815	107.1
112	滋賀銀行	信楽支店	180	1,327	85.4	162	滋賀銀行	高島支店	107	812	91.5
113	関西みらい銀行	瀬田駅前支店	70	1,318	106.5	163	滋賀銀行	綾野支店	93	806	90.8
114	滋賀銀行	山東支店	181	1,310	90.2	164	滋賀銀行	膳所支店	103	782	96.1
115	長浜信用金庫	神照支店	183	1,269	105.4	165	滋賀銀行	大原支店	125	781	82.6
116	湖東信用金庫	能登川支店	228	1,250	91.5	166	滋賀中央信用金庫	守山北支店	109	766	93.9
117	滋賀県信用組合	大津支店	163	1,236	83.2	167	滋賀銀行	栗東トレセン前支店	58	749	85.8
118	長浜信用金庫	南支店	185	1,230	97.4	168	京都中央信用金庫	南草津支店	78	747	102.3
119	滋賀中央信用金庫	中主支店	153	1,223	115.6	169	滋賀銀行	竜王支店	86	731	99.9
120	滋賀県信用組合	栗東支店	155	1,222	93.8	170	湖東信用金庫	永源寺支店	117	721	90.1
121	関西みらい銀行	安曇川支店	105	1,188	103.0	171	滋賀銀行	大阪支店	18	704	80.4
122	滋賀銀行	瀬田支店	109	1,183	88.8	172	長浜信用金庫	宮司支店	113	689	96.9
123	長浜信用金庫	浅井支店	208	1,182	93.1	173	滋賀県信用組合	安曇川支店	136	674	96.9
124	滋賀銀行	甲南支店	112	1,154	90.3	174	長浜信用金庫	醒井支店	104	670	97.3
125	京都銀行	水口支店	102	1,139	99.7	175	滋賀銀行	錦織支店	103	669	103.4
126	滋賀中央信用金庫	稲枝支店	198	1,123	99.9	176	京都銀行	大津支店	96	667	89.5
127	長浜信用金庫	三ツ矢支店	176	1,113	94.8	177	京都銀行	守山支店	65	666	71.3
128	関西みらい銀行	今津支店	116	1,103	91.9	178	滋賀中央信用金庫	佐和山支店	127	658	101.5
129	滋賀銀行	唐崎支店	116	1,095	100.5	179	湖東信用金庫	甲南支店	117	644	94.8
130	滋賀銀行	河瀬支店	114	1,071	96.5	180	関西みらい銀行	新旭支店	53	636	92.6
131	滋賀県信用組合	信楽支店	149	1,063	90.9	181	関西みらい銀行	坂本支店	72	620	93.9
132	滋賀中央信用金庫	城南支店	140	1,049	99.3	182	湖東信用金庫	湖東支店	112	617	87.6
133	京都銀行	近江八幡支店	74	1,044	92.7	183	近畿産業信用組合	大津支店	46	617	89.9
134	関西みらい銀行	草津西支店	79	1,023	101.2	184	長浜信用金庫	近江支店	128	608	85.9
135	関西みらい銀行	木之本支店	79	1,005	85.4	185	滋賀銀行	近江町支店	76	592	91.5
136	滋賀中央信用金庫	銀座支店	123	1,005	106.7	186	関西みらい銀行	能登川支店	50	564	85.7
137	京都中央信用金庫	堅田支店	94	1,000	100.3	187	滋賀県信用組合	甲南支店	99	564	100.2
138	京都中央信用金庫	石山支店	108	1,000	108.6	188	関西みらい銀行	米原支店	59	553	100.7
139	湖東信用金庫	五個荘支店	147	991	93.5	189	関西みらい銀行	湖東支店	36	542	92.6
140	滋賀中央信用金庫	守山駅前支店	165	989	98.0	190	滋賀中央信用金庫	安土支店	63	513	97.1
141	滋賀県信用組合	土山支店	116	987	93.7	191	関西みらい銀行	皇子山支店	46	509	74.1
142	関西みらい銀行	草津南支店	76	975	89.5	192	関西みらい銀行	膳所支店	36	507	91.6
143	京都銀行	堅田支店	102	970	88.0	193	関西みらい銀行	栗東西支店	33	491	95.2
144	京都銀行	石山支店	107	968	89.3	194	関西みらい銀行	瀬田支店	36	474	91.3
145	湖東信用金庫	蒲生支店	125	958	96.8	195	京都銀行	南草津支店	39	470	86.1
146	関西みらい銀行	愛知川支店	64	951	84.5	196	関西みらい銀行	竜王支店	25	464	91.1
147	京都銀行	彦根支店	78	945	74.9	197	関西みらい銀行	唐崎支店	31	464	107.8
148	滋賀銀行	南笠支店	92	942	92.8	198	商工組合中央金庫	大津支店	30	457	98.0
149	関西みらい銀行	南郷支店	53	931	100.4	199	関西みらい銀行	長浜駅前支店	35	452	84.6
150	京都銀行	栗東支店	105	929	86.2	200	関西みらい銀行	八幡支店	34	451	97.3

※順位は円単位で決定し、金額が同額の場合、件数の多い店舗を上位として掲載しています。

※年度中に支店の統廃合などを行った店舗は、統合先に合算して表示しています。

保証利用先数ランキング１５０（令和7年12月）

全体の保証利用先数は16,434先

（単位：先・％）

順位	金融機関名	支店名	利用先数	前年比	順位	金融機関名	支店名	利用先数	前年比
1	滋賀中央信用金庫	大津支店	365	115.1	51	滋賀中央信用金庫	湖東町支店	133	100.0
2	滋賀銀行	草津支店	264	106.5	52	滋賀銀行	能登川支店	133	100.8
3	滋賀中央信用金庫	南草津支店	257	111.3	53	滋賀中央信用金庫	守山支店	131	95.6
4	滋賀中央信用金庫	栗東支店	252	104.6	54	長浜信用金庫	木之本支店	130	97.7
5	滋賀銀行	堅田駅前支店	252	103.7	55	滋賀中央信用金庫	八幡駅前支店	127	105.0
6	滋賀県信用組合	草津支店	243	102.1	56	長浜信用金庫	七条支店	127	100.0
7	滋賀銀行	石山支店	241	102.6	57	湖東信用金庫	能登川支店	126	96.2
8	滋賀銀行	長浜支店	238	94.4	58	京都中央信用金庫	草津支店	125	105.9
9	滋賀銀行	本店	238	104.4	59	滋賀中央信用金庫	豊郷支店	125	101.6
10	滋賀銀行	守山支店	224	101.4	60	関西みらい銀行	長浜支店	123	91.8
11	京都信用金庫	栗東支店	224	108.2	61	滋賀県信用組合	大津支店	122	96.8
12	長浜信用金庫	本店	220	102.8	62	湖東信用金庫	水口支店	120	111.1
13	京都信用金庫	滋賀支店	213	104.9	63	滋賀中央信用金庫	平田支店	120	99.2
14	滋賀銀行	草津西支店	210	107.1	64	湖東信用金庫	石部支店	116	100.0
15	滋賀銀行	野洲支店	209	102.0	65	湖東信用金庫	日野支店	115	100.9
16	滋賀銀行	八日市東支店	208	102.5	66	滋賀銀行	信楽支店	114	100.0
17	滋賀銀行	彦根支店	205	109.0	67	滋賀中央信用金庫	稲枝支店	111	99.1
18	京都信用金庫	堅田支店	202	101.0	68	滋賀銀行	山東支店	110	90.2
19	滋賀銀行	八幡支店	201	99.0	69	京都銀行	草津支店	109	94.8
20	滋賀銀行	瀬田駅前支店	198	111.2	70	滋賀銀行	大宝支店	109	109.0
21	滋賀中央信用金庫	草津支店	193	108.4	71	滋賀県信用組合	栗東支店	107	103.9
22	滋賀中央信用金庫	彦根営業部	191	103.2	72	滋賀銀行	守山北支店	105	98.1
23	滋賀県信用組合	湖南支店	187	96.4	73	滋賀銀行	甲西中央支店	104	98.1
24	湖東信用金庫	緑町支店	187	97.4	74	滋賀銀行	新旭支店	104	99.0
25	滋賀中央信用金庫	本店	186	103.3	75	滋賀銀行	日野支店	104	94.5
26	滋賀県信用組合	本店	179	98.9	76	京都信用金庫	南草津支店	104	106.1
27	滋賀銀行	今津支店	177	101.7	77	関西みらい銀行	彦根支店	102	94.4
28	京都信用金庫	守山支店	176	114.3	78	滋賀銀行	岩根支店	101	102.0
29	滋賀銀行	南草津駅前支店	176	101.1	79	滋賀中央信用金庫	城東支店	101	104.1
30	湖東信用金庫	本店	175	98.9	80	長浜信用金庫	南支店	101	106.3
31	滋賀銀行	八幡駅前支店	172	97.7	81	滋賀銀行	高月支店	100	103.1
32	京都信用金庫	瀬田支店	169	100.0	82	滋賀中央信用金庫	北里支店	100	103.1
33	京都信用金庫	石山支店	166	101.8	83	滋賀県信用組合	安曇川支店	100	100.0
34	京都信用金庫	草津支店	165	107.8	84	京都銀行	長浜支店	99	104.2
35	滋賀銀行	南郷支店	162	101.9	85	滋賀銀行	八日市支店	98	99.0
36	湖東信用金庫	近江八幡支店	161	114.2	86	滋賀銀行	木之本支店	98	101.0
37	滋賀銀行	水口支店	153	99.4	87	長浜信用金庫	三ツ矢支店	98	107.7
38	滋賀中央信用金庫	愛知川支店	149	104.9	88	滋賀銀行	坂本支店	95	101.1
39	滋賀銀行	栗東支店	148	102.1	89	滋賀中央信用金庫	守山駅前支店	95	105.6
40	大垣共立銀行	長浜支店	147	100.7	90	長浜信用金庫	高月支店	95	99.0
41	滋賀銀行	彦根駅前支店	142	96.6	91	滋賀銀行	五個荘支店	94	100.0
42	滋賀銀行	愛知川支店	140	98.6	92	滋賀銀行	稲枝支店	94	101.1
43	滋賀銀行	長浜北支店	140	100.0	93	滋賀中央信用金庫	高宮支店	94	96.9
44	滋賀銀行	安曇川支店	139	100.7	94	滋賀銀行	豊郷支店	93	98.9
45	滋賀銀行	大藪支店	138	98.6	95	滋賀銀行	木浜支店	93	96.9
46	関西みらい銀行	草津支店	137	98.6	96	長浜信用金庫	浅井支店	93	97.9
47	滋賀中央信用金庫	野洲支店	137	103.0	97	滋賀銀行	中主支店	92	103.4
48	滋賀銀行	石部支店	135	103.1	98	滋賀県信用組合	信楽支店	91	90.1
49	滋賀中央信用金庫	八幡支店	135	96.4	99	関西みらい銀行	堅田支店	90	97.8
50	京都信用金庫	西大津支店	134	109.8	100	京都信用金庫	草津西支店	90	94.7

(単位：先・%)

順位	金融機関名	支店名	利用先数	前年比	順位	金融機関名	支店名	利用先数	前年比
101	京都銀行	西大津支店	88	106.0	126	関西みらい銀行	八日市支店	72	84.7
102	滋賀銀行	高宮支店	86	100.0	127	滋賀県信用組合	土山支店	72	90.0
103	滋賀銀行	江頭支店	86	97.7	128	滋賀銀行	甲南支店	71	94.7
104	滋賀銀行	桜川支店	85	95.5	129	京都銀行	石山支店	71	102.9
105	京都銀行	八日市支店	85	103.7	130	滋賀中央信用金庫	多賀支店	71	91.0
106	長浜信用金庫	神照支店	84	101.2	131	京都銀行	大津支店	71	98.6
107	滋賀銀行	唐崎支店	84	107.7	132	滋賀県信用組合	甲南支店	71	98.6
108	関西みらい銀行	守山支店	83	100.0	133	関西みらい銀行	八幡駅前支店	70	107.7
109	湖東信用金庫	五個荘支店	83	100.0	134	滋賀中央信用金庫	銀座支店	70	97.2
110	京都銀行	栗東支店	83	110.7	135	湖東信用金庫	蒲生支店	70	97.2
111	滋賀銀行	志賀町支店	82	105.1	136	滋賀中央信用金庫	佐和山支店	70	97.2
112	滋賀銀行	安土支店	81	98.8	137	滋賀中央信用金庫	城南支店	67	94.4
113	滋賀銀行	大原支店	81	97.6	138	長浜信用金庫	びわ支店	67	98.5
114	滋賀銀行	彦根南支店	80	95.2	139	滋賀銀行	武佐支店	66	101.5
115	京都銀行	水口支店	80	106.7	140	滋賀銀行	錦織支店	66	104.8
116	長浜信用金庫	近江支店	80	93.0	141	関西みらい銀行	石山支店	65	103.2
117	京都銀行	堅田支店	79	91.9	142	関西みらい銀行	野洲支店	64	108.5
118	滋賀中央信用金庫	中主支店	78	101.3	143	湖東信用金庫	甲南支店	64	100.0
119	滋賀銀行	膳所駅前支店	77	98.7	144	関西みらい銀行	甲西支店	63	98.4
120	滋賀銀行	虎姫支店	77	95.1	145	滋賀銀行	瀬田支店	63	95.5
121	滋賀中央信用金庫	竜王支店	76	96.2	146	滋賀中央信用金庫	河瀬支店	63	106.8
122	京都中央信用金庫	石山支店	76	105.6	147	長浜信用金庫	米原支店	63	95.5
123	滋賀銀行	土山支店	75	100.0	148	滋賀銀行	膳所支店	63	108.6
124	関西みらい銀行	水口支店	73	93.6	149	関西みらい銀行	栗東支店	62	95.4
125	関西みらい銀行	今津支店	73	97.3	150	関西みらい銀行	安曇川支店	62	93.9

※一先で2店舗以上の利用がある場合は、各店舗に重複してカウントしています。

※保証利用先数が同数の場合、保証債務残高の大きい店舗を上位として掲載しています。

※年度中に支店の統廃合などを行った店舗は、統合先に合算して表示しています。