

2026

2

Monthly Data

Credit Guarantee Corporation of SHIGA-KEN



中小企業の皆さまに役立つ情報を

**公式LINEで
随時配信中!**

ぜひ、友だち登録をお願いします!



LINE ID
@cgc-shiga

公式キャラクター
**さぼじろー
&ブリ兄**



きっかけは、その保証でありたい

滋賀県信用保証協会

目次

保証概況	P 2
金融機関別保証状況	P 4
制度別保証状況	P 5
業種別保証状況	P 7
市町別保証状況	P 7
協調支援型特別保証制度金融機関別保証状況	P 8
プロパー協調融資保証制度（アシストライン）金融機関別保証状況	P 8
事業性評価保証制度（リレーション）金融機関別保証状況	P 9
短期継続融資保証制度（ケイゾク）金融機関別保証状況	P 9、10
経営力強化保証制度金融機関別保証状況	P 11

※各表の金額は単位未満を四捨五入していますので、合計と一致しないことがあります。

保証概況

令和8年1月

令和8年1月末の保証承諾累計額は907億9百万円(前年比106.9%)となった。

同月の保証債務残高は3,618億98百万円(前年比96.2%)となった。

同月の代位弁済累計額は42億49百万円(前年比97.6%)となった。

(単位：百万円・%)

区分	当 月 中				年 度 累 計			
	件数	金額	前年比		件数	金額	前年比	
			件数	金額			件数	金額
保証申込	734	8,704	112.4	121.8	8,441	100,406	108.1	108.3
保証承諾	639	7,006	105.1	110.1	7,936	90,709	107.1	106.9
保証債務残高	—	—	—	—	36,556	361,898	102.9	96.2
代位弁済(元利)	21	244	53.8	64.4	395	4,249	90.4	97.6

■保証申込

当月中の保証申込は、734件(前年同月比112.4%)、87億4百万円(同121.8%)となった。

1件当たりの保証申込額は11,858千円(同108.3%)となった。

■保証承諾

当月中の保証承諾は、639件(前年同月比105.1%)、70億6百万円(同110.1%)となった。

1件当たりの保証承諾額は10,964千円(同104.7%)となった。

金融機関群別	前年同月比(金額)			
	地方銀行	105.7%	信用金庫	118.0%
	都市銀行	—%	政府系金融機関	—%
制度群別	前年同月比(金額)			
	一般・協会制度	103.7%	保険連動制度	298.6%
	滋賀県制度	105.1%	市町制度	17.3%
業種別	前年同月比(金額)			
	製造業	90.6%	非製造業	114.0%
	建設業	102.2%	サービス業	149.3%
	小売業	103.5%	製造業	90.6%
			不動産業	91.7%

■保証債務残高

当月末の保証債務残高は、36,556件(前年同月比102.9%)、3,618億98百万円(同96.2%)となった。

1件当たりの保証債務残高は9,900千円(同93.5%)となった。

■代位弁済

当月中の代位弁済は、21件(前年同月比53.8%)、2億44百万円(同64.4%)となった。

1件当たりの代位弁済額は11,631千円(同119.6%)となった。

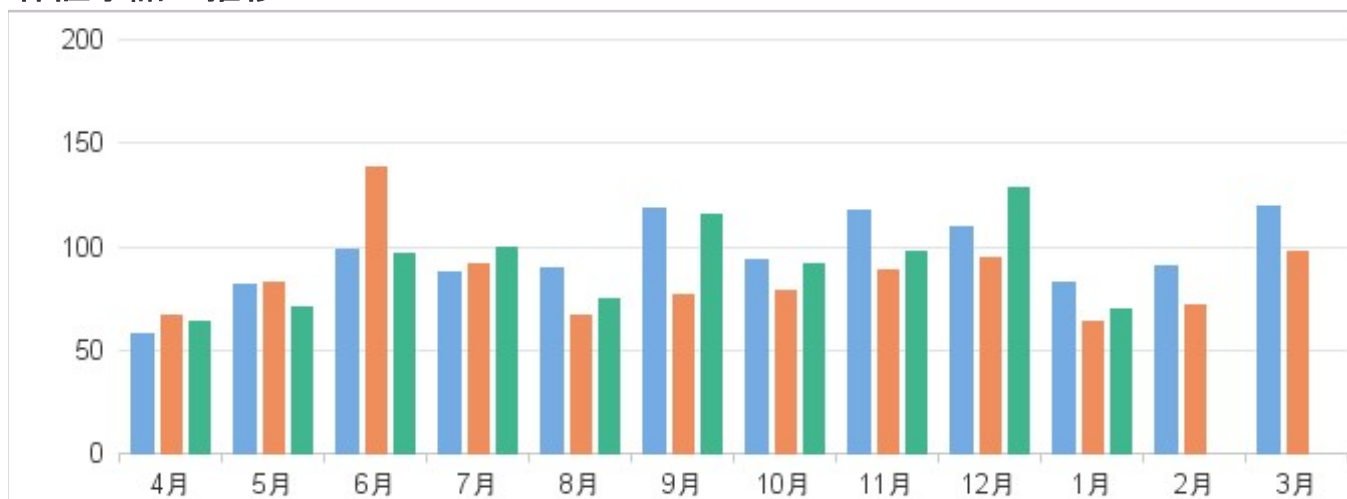
■保証利用企業者数

当月末の保証利用企業者数は、16,436先(前年同月比99.7%)となった。

1先当たりの保証債務残高は22,019千円(同96.5%)となった。

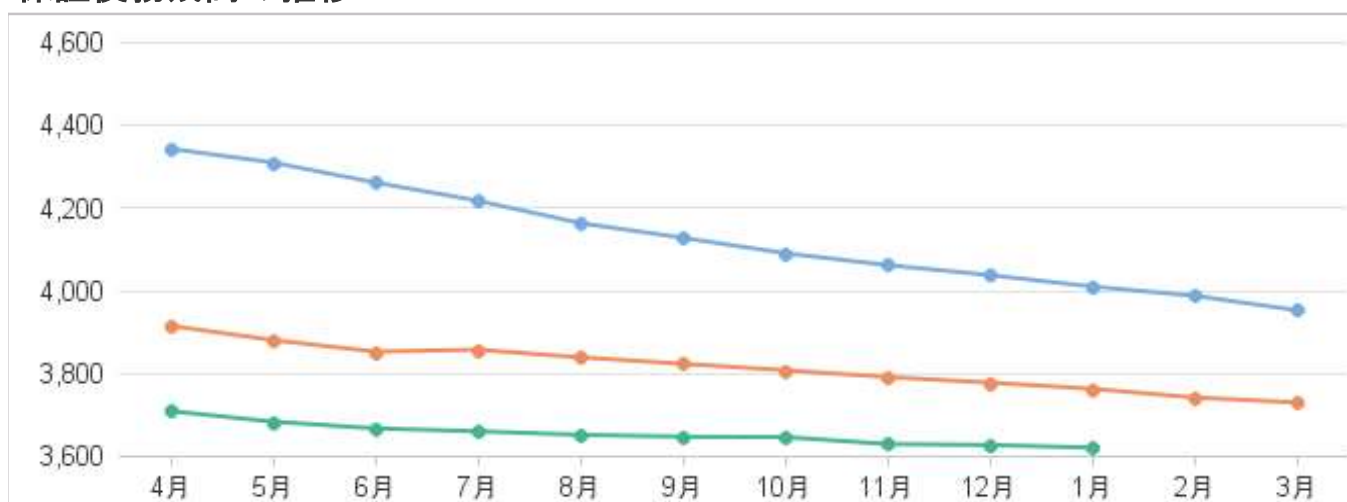
保証承諾の推移

令和5年度 令和6年度 令和7年度 (単位：億円)



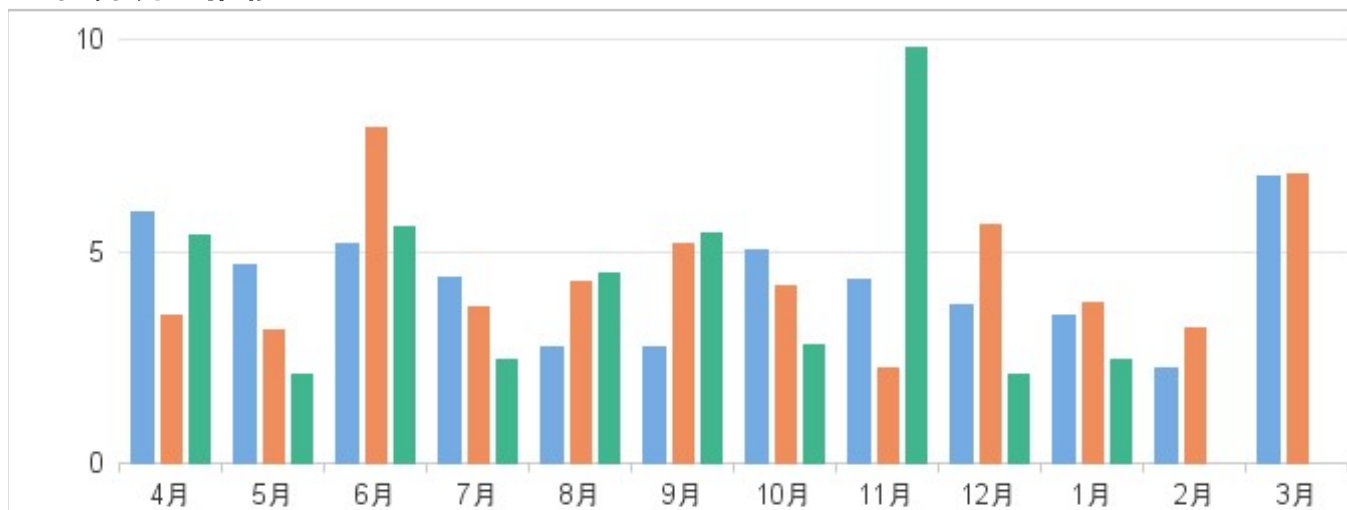
保証債務残高の推移

令和5年度 令和6年度 令和7年度 (単位：億円)



代位弁済の推移

令和5年度 令和6年度 令和7年度 (単位：億円)



金融機関別保証状況（令和8年1月）

（単位：百万円・％）

金融機関名	保証承諾					保証債務残高（A）				代位弁済（B）			代弁率 B/A
	当月中		年度累計							年度累計			
	件数	金額	件数	金額	前年比	件数	金額	前年比	構成比	件数	金額	前年比	
地方銀行	309	3,928	4,034	53,929	110.8	19,281	224,196	95.4	61.9	164	2,169	75.7	0.97
滋賀	243	2,769	3,134	37,060	110.6	13,942	150,668	96.4	41.6	105	1,131	61.7	0.75
関西みらい	48	919	626	12,090	109.2	3,583	51,066	92.8	14.1	40	667	113.3	1.31
京都	18	239	222	2,775	93.0	1,417	15,834	91.6	4.4	16	272	61.8	1.72
大垣共立	0	0	51	1,996	180.0	320	6,422	104.3	1.8	0	0	—	—
福井	0	0	1	8	24.2	15	152	55.5	0.0	3	98	—	64.63
百五	0	0	0	0	—	4	54	82.5	0.0	0	0	—	—
信用金庫	288	2,592	3,431	30,981	100.2	15,132	119,045	98.2	32.9	191	1,643	122.9	1.38
京都	34	444	457	5,166	81.5	2,829	27,406	98.3	7.6	45	433	97.3	1.58
湖東	50	505	511	4,336	92.7	2,451	18,286	96.7	5.1	18	98	90.2	0.54
滋賀中央	143	1,093	1,802	15,647	117.2	6,645	49,476	99.3	13.7	92	774	141.2	1.56
長浜	47	313	491	3,620	83.8	2,485	15,943	96.1	4.4	17	121	98.5	0.76
京都中央	14	237	168	2,195	98.2	719	7,916	99.3	2.2	19	218	192.8	2.75
北伊勢上野	0	0	2	18	—	3	18	254.6	0.0	0	0	—	—
信用組合	41	456	460	5,579	106.8	2,059	17,361	94.3	4.8	37	378	248.1	2.18
滋賀県	38	443	447	5,445	105.6	1,983	16,489	94.3	4.6	36	363	238.2	2.20
滋賀県民	0	0	0	0	—	3	35	64.0	0.0	0	0	—	—
近畿産業	3	13	13	134	226.3	59	721	95.6	0.2	1	15	—	2.09
京滋	0	0	0	0	—	14	116	88.9	0.0	0	0	—	—
都市銀行	1	30	5	101	1,010.0	32	602	73.3	0.2	1	40	—	6.60
りそな	1	30	2	40	—	14	404	66.8	0.1	1	40	—	9.83
三菱UFJ	0	0	3	61	610.0	12	137	100.8	0.0	0	0	—	—
三井住友	0	0	0	0	—	6	61	83.8	0.0	0	0	—	—
政府系金融機関	0	0	6	120	425.2	52	695	105.0	0.2	2	18	—	2.66
商工組合中央金庫	0	0	6	120	425.2	52	695	105.0	0.2	2	18	—	2.66
農協系金融機関	0	0	0	0	—	0	0	—	0.0	0	0	—	—
その他金融機関	0	0	0	0	—	0	0	—	0.0	0	0	—	—
合 計	639	7,006	7,936	90,709	106.9	36,556	361,898	96.2	100.0	395	4,249	97.6	1.17

制度別保証状況（令和8年1月）

（単位：百万円・％）

制 度 名	保証承諾					保証債務残高（A）				代位弁済（B）			代弁率 B/A
	当月中		年度累計							年度累計			
	件数	金額	件数	金額	前年比	件数	金額	前年比	構成比	件数	金額	前年比	
保証協会制度	475	5,545	6,019	72,353	132.9	13,496	130,426	117.2	36.0	145	1,432	99.4	1.10
一般保証	164	1,564	2,137	19,254	96.2	7,070	52,849	98.1	14.6	96	937	92.8	1.77
提携保証 ※	0	0	0	0	—	47	248	80.3	0.1	3	20	70.2	8.27
提携保証（SP24）	12	87	192	2,750	118.1	341	4,260	226.9	1.2	0	0	—	—
小口零細企業保証	22	73	285	1,087	123.6	785	2,167	128.9	0.6	12	39	115.3	1.82
ゴー・アップ関連 ※	0	0	0	0	—	4	56	87.2	0.0	0	0	—	—
エコ・サポート保証 ※	0	0	0	0	—	18	21	37.5	0.0	0	0	—	—
カードローン根保証	25	125	262	1,343	123.1	573	2,799	99.2	0.8	2	11	70.8	0.39
カードSmile	21	54	276	790	139.8	565	1,563	106.4	0.4	3	9	1,036.8	0.56
当座貸越根保証	4	65	42	934	118.9	83	1,874	98.3	0.5	0	0	—	—
やくしん保証	0	0	0	0	—	3	77	93.2	0.0	0	0	—	—
商手割引根保証	0	0	2	14	58.7	2	14	90.0	0.0	0	0	—	—
グラントアップ ※	0	0	0	0	—	14	46	63.2	0.0	0	0	—	—
アシストライン	5	103	74	1,072	33.5	669	7,636	83.2	2.1	14	128	106.6	1.67
リレーション	0	0	6	73	25.4	94	1,143	85.5	0.3	1	26	—	2.28
小規模特別保証 ※	0	0	0	0	—	10	9	47.0	0.0	0	0	—	—
ロングラン ※	0	0	0	0	—	24	786	78.8	0.2	0	0	—	—
ロングラン70	3	216	38	3,259	179.1	185	9,623	122.3	2.7	2	117	389.4	1.22
ロングラン70財務型	5	310	38	1,966	194.6	68	3,009	162.9	0.8	0	0	—	—
ケイゾク	143	1,884	1,676	22,715	112.0	1,841	25,021	109.4	6.9	9	91	126.1	0.36
SDGsトライアル保証	0	0	12	62	63.4	21	101	87.8	0.0	0	0	—	—
SDGsステップアップ保証	2	30	11	129	34.5	93	1,059	116.0	0.3	0	0	—	—
会計力	0	0	0	0	—	2	31	80.9	0.0	0	0	—	—
経営力強化保証	0	0	39	943	64.1	133	2,158	192.6	0.6	2	20	21.4	0.91
条件変更改善型借換保証	0	0	0	0	—	6	68	63.1	0.0	1	34	164.5	49.85
事業承継サポート保証	0	0	0	0	—	1	28	—	0.0	0	0	—	—
財務要件型無保証人保証	1	10	10	122	52.0	21	262	102.3	0.1	0	0	—	—
事業承継特別保証	0	0	2	11	—	15	355	87.7	0.1	0	0	—	—
協調支援型特別保証	68	1,026	917	15,832	—	808	13,165	—	3.6	0	0	—	—
保険連動制度保証	67	630	612	5,991	54.7	3,808	47,467	90.7	13.1	66	860	90.7	1.81
特別小口保証	0	0	0	0	—	1	0	30.1	0.0	0	0	—	—
経営安定関連保証	0	0	12	297	113.2	439	5,224	88.6	1.4	14	174	50.9	3.33
経営革新関連保証	0	0	0	0	—	2	50	98.4	0.0	0	0	—	—
創業等関連保証 ※	0	0	0	0	—	2	4	46.5	0.0	0	0	—	—
創業関連保証	15	144	143	799	69.5	850	3,306	102.8	0.9	8	26	38.3	0.79
スタートアップ創出促進保証	3	32	35	261	251.0	50	398	219.0	0.1	0	0	—	—
特定社債保証	0	0	9	440	78.6	68	2,729	98.4	0.8	0	0	—	—
流動資産担保融資保証	0	0	2	46	712.5	2	46	712.5	0.0	0	0	—	—
金融安定化特別保証制度 ※	0	0	0	0	—	2	20	98.9	0.0	0	0	—	—
東日本大震災復興緊急保証	0	0	0	0	—	27	358	79.1	0.1	4	76	1,914.9	21.19
危機関連保証 ※	0	0	0	0	—	50	1,117	80.7	0.3	3	51	283.9	4.57
伴走支援型特別保証 ※	0	0	0	0	—	1,793	28,346	80.4	7.8	34	512	108.8	1.81
経営改善サポート保証（感染症対応） ※	0	0	0	0	—	29	425	87.2	0.1	0	0	—	—
経営改善サポート保証（感染症対応）（求償権消滅保証） ※	0	0	0	0	—	3	67	93.0	0.0	0	0	—	—
経営改善サポート保証（経営・再生）	0	0	5	115	—	5	112	—	0.0	0	0	—	—
経営改善サポート保証（経営・再生）（求償権消滅保証）	0	0	1	24	—	1	24	—	0.0	0	0	—	—
経営改善サポート保証	0	0	0	0	—	145	1,971	86.8	0.5	2	8	17.6	0.40
経営改善サポート保証（求償権消滅保証）	0	0	0	0	—	3	36	93.8	0.0	0	0	—	—
国補助制度	49	454	405	4,009	1,446.2	336	3,232	1,532.6	0.9	1	13	—	0.40

※の制度は、取り扱いを終了しています。

制 度 名	保証承諾					保証債務残高 (A)				代位弁済 (B)			代弁率 B/A
	当月中		年度累計							年度累計			
	件数	金額	件数	金額	前年比	件数	金額	前年比	構成比	件数	金額	前年比	
滋賀県制度保証	96	828	1,277	12,219	63.4	19,065	183,412	86.5	50.7	182	1,952	99.3	1.06
開業資金	3	25	178	888	102.9	868	2,864	111.4	0.8	13	39	188.4	1.37
創業枠	1	7	68	327	64.1	459	1,535	98.4	0.4	5	8	84.2	0.51
創業枠SSS	0	0	19	95	950.0	20	104	545.3	0.0	0	0	—	—
創業サポート枠	1	10	42	223	104.6	202	689	118.2	0.2	6	25	310.3	3.58
創業サポート枠SSS	0	0	13	93	2,055.6	14	91	587.8	0.0	1	5	—	4.95
女性創業枠	0	0	27	99	79.1	166	411	104.2	0.1	1	2	64.5	0.56
女性創業枠SSS	0	0	3	16	—	3	15	—	0.0	0	0	—	—
北部振興枠	1	8	4	24	—	2	8	—	0.0	0	0	—	—
北部振興枠SSS	0	0	2	12	—	2	12	—	0.0	0	0	—	—
経営支援資金	28	114	297	1,220	133.5	914	2,445	142.1	0.7	4	11	61.3	0.44
一般枠	1	5	19	64	71.3	49	170	122.4	0.0	0	0	—	—
小規模企業者枠	5	20	49	282	125.8	173	638	132.9	0.2	4	11	119.2	1.70
小規模企業者特別枠	20	71	213	737	126.2	675	1,500	138.2	0.4	0	0	—	—
経営者保証非提供促進枠	2	18	16	138	809.1	17	137	816.8	0.0	0	0	—	—
短期事業資金	14	66	100	597	71.8	58	370	77.1	0.1	2	12	148.6	3.25
通常枠	14	66	100	597	233.1	53	343	280.7	0.1	0	0	—	—
コロナ枠 ※	0	0	0	0	—	1	0	0.4	0.0	1	4	602.2	6,708.86
原油価格・物価高騰対応枠 ※	0	0	0	0	—	4	27	7.9	0.0	1	8	107.8	29.69
セーフティネット資金	35	424	551	7,453	48.8	5,807	72,315	93.3	20.0	60	828	162.7	1.15
新規枠	3	14	58	985	182.1	1,606	22,038	83.2	6.1	26	374	191.3	1.69
借換枠	1	18	12	311	153.2	267	3,434	79.4	0.9	3	86	66.4	2.50
コロナ新規枠（伴走支援型特別保証） ※	0	0	0	0	—	396	3,279	82.4	0.9	3	28	433.0	0.86
コロナ借換枠（伴走支援型特別保証） ※	0	0	0	0	—	81	828	84.3	0.2	1	16	215.9	1.91
ポストコロナ新規枠（伴走支援型特別保証） ※	0	0	0	0	—	1,285	11,609	84.1	3.2	5	50	1,800.8	0.43
ポストコロナ借換枠（伴走支援型特別保証） ※	0	0	0	0	—	1,293	21,388	85.6	5.9	18	242	169.9	1.13
経営力強化新規枠	24	285	344	3,244	241.7	590	4,592	434.2	1.3	0	0	—	—
経営力強化借換枠	7	107	137	2,913	139.5	289	5,147	277.9	1.4	4	33	128.8	0.65
新型コロナウイルス感染症対応資金 ※	0	0	0	0	—	10,638	97,651	79.2	27.0	97	1,031	80.8	1.06
新規枠 ※	0	0	0	0	—	9,251	86,362	79.6	23.9	71	766	95.9	0.89
借換枠 ※	0	0	0	0	—	1,387	11,290	76.5	3.1	26	265	55.6	2.35
緊急経済対策資金	3	28	17	147	32.0	294	1,974	87.0	0.5	5	29	27.0	1.47
新規枠	3	28	14	86	49.5	81	412	137.4	0.1	1	7	241.4	1.77
借換枠	0	0	3	61	21.3	213	1,562	79.3	0.4	4	22	20.8	1.39
政策推進資金	13	172	134	1,914	199.3	485	5,787	139.5	1.6	1	2	7.3	0.03
事業継続・新事業促進枠	0	0	2	25	100.0	8	67	140.9	0.0	0	0	—	—
SDGs推進企業応援枠（旧成長産業育成枠）	0	0	0	0	—	3	9	52.8	0.0	0	0	—	—
再生支援枠（一般）	0	0	0	0	—	52	458	92.8	0.1	0	0	—	—
再生支援枠（改善サポート）感染症対応 ※	0	0	1	11	1.3	140	2,889	102.7	0.8	0	0	—	—
再生支援枠（改善サポート）経営・再生	4	97	27	829	—	23	718	—	0.2	0	0	—	—
CO2ネットゼロ推進枠（旧省エネ枠含む）	2	5	11	46	83.1	117	283	89.3	0.1	1	2	33.5	0.71
経営力強化枠 ※	0	0	0	0	—	3	56	98.1	0.0	0	0	—	—
空き家・空き店舗再生枠 ※	0	0	0	0	—	2	18	96.9	0.0	0	0	—	—
事業承継枠	0	0	1	50	—	2	49	3,878.2	0.0	0	0	—	—
がんばる企業応援枠 ※	0	0	0	0	—	44	334	88.6	0.1	0	0	—	—
がんばる企業応援枠（協調特別）	7	70	89	931	—	85	877	—	0.2	0	0	—	—
DXデジタル推進枠	0	0	3	22	943.3	6	29	374.7	0.0	0	0	—	—
その他	0	0	0	0	—	1	4	100.0	0.0	0	0	—	—
中小企業金融円滑化促進資金 ※	0	0	0	0	—	1	4	100.0	0.0	0	0	—	—
市町制度保証	1	3	28	146	83.5	187	594	114.4	0.2	2	4	—	0.75
市町小口簡易資金	0	0	0	0	—	1	1	28.0	0.0	0	0	—	—
長浜市創業支援 ※	1	3	28	146	83.5	186	592	115.3	0.2	2	4	—	0.75
合 計	639	7,006	7,936	90,709	106.9	36,556	361,898	96.2	100.0	395	4,249	97.6	1.17

業種別保証状況（令和8年1月）

(単位：百万円・％)

業種名	保証承諾					保証債務残高 (A)				代位弁済 (B)			代弁率 B/A
	当月中		年度累計							年度累計			
	件数	金額	件数	金額	前年比	件数	金額	前年比	構成比	件数	金額	前年比	
製造業	83	967	959	12,190	90.8	5,360	63,827	94.8	17.6	45	617	89.4	0.97
農林漁業	3	10	11	59	70.0	39	271	96.9	0.1	0	0	—	—
鉱業	0	0	6	231	160.4	40	892	107.3	0.2	0	0	—	—
建設業	221	2,043	2,711	27,032	106.2	10,313	91,852	95.4	25.4	110	1,126	125.6	1.23
卸売業	31	440	441	7,577	116.6	2,191	28,397	98.4	7.8	16	149	29.9	0.52
小売業	94	996	1,101	13,319	110.2	5,352	51,893	98.3	14.3	66	630	48.2	1.21
飲食業	20	233	380	3,381	105.8	2,592	19,054	96.5	5.3	46	355	149.8	1.86
運送倉庫業	23	412	229	3,751	108.8	1,123	16,255	94.1	4.5	9	86	48.1	0.53
サービス業	117	1,295	1,462	14,554	108.0	7,171	62,696	96.9	17.3	89	1,089	210.4	1.74
不動産業	41	545	575	8,165	122.7	1,983	24,721	95.9	6.8	14	196	987.2	0.79
その他の産業	6	65	61	450	111.3	392	2,040	89.9	0.6	0	0	—	—
合 計	639	7,006	7,936	90,709	106.9	36,556	361,898	96.2	100.0	395	4,249	97.6	1.17

市町別保証状況（令和8年1月）

(単位：百万円・％)

市町名	保証承諾					保証債務残高 (A)				代位弁済 (B)			代弁率 B/A
	当月中		年度累計							年度累計			
	件数	金額	件数	金額	前年比	件数	金額	前年比	構成比	件数	金額	前年比	
大津市	107	1,370	1,372	15,523	99.6	6,943	70,082	96.1	19.4	63	472	53.0	0.67
彦根市	57	515	788	9,341	139.4	3,321	32,696	98.5	9.0	19	220	40.3	0.67
長浜市	66	577	830	9,146	94.5	3,975	37,663	94.3	10.4	59	772	150.2	2.05
近江八幡市	47	522	561	6,352	107.3	2,458	24,338	96.5	6.7	16	107	86.2	0.44
草津市	52	699	746	9,384	116.8	3,161	34,121	99.6	9.4	33	268	48.9	0.79
守山市	35	343	421	4,501	106.5	1,934	19,105	94.6	5.3	40	662	196.7	3.46
栗東市	43	429	441	5,049	91.5	1,941	19,638	93.5	5.4	43	413	303.3	2.10
甲賀市	35	364	443	4,649	95.6	2,281	21,266	93.3	5.9	12	86	31.2	0.41
野洲市	23	326	280	3,203	91.1	1,251	13,148	95.9	3.6	25	265	158.8	2.01
湖南市	28	392	291	3,358	105.1	1,344	14,342	93.7	4.0	34	488	542.7	3.40
高島市	19	203	287	2,762	90.5	1,293	12,616	95.0	3.5	6	91	210.0	0.72
東近江市	61	681	730	8,769	121.6	3,353	31,618	98.3	8.7	14	55	10.2	0.17
米原市	20	166	199	2,118	104.6	963	8,404	90.7	2.3	18	255	800.6	3.04
蒲生郡 日野町	9	116	103	1,036	92.9	487	4,445	97.8	1.2	2	4	—	0.09
蒲生郡 竜王町	5	47	64	837	101.4	374	3,960	92.5	1.1	0	0	—	—
愛知郡 愛荘町	16	108	205	2,957	142.4	726	8,432	109.0	2.3	6	69	80.0	0.82
犬上郡 豊郷町	5	46	70	645	124.2	265	2,053	96.8	0.6	5	22	—	1.08
犬上郡 甲良町	7	70	64	644	150.0	248	1,943	93.8	0.5	0	0	—	—
犬上郡 多賀町	4	33	41	434	115.8	238	2,026	93.7	0.6	0	0	—	—
合 計	639	7,006	7,936	90,709	106.9	36,556	361,898	96.2	100.0	395	4,249	97.6	1.17

**協調支援型特別保証制度
金融機関別保証状況（令和8年1月）**

（単位：百万円・％）

金融機関名	保証承諾					保証債務残高（A）				代位弁済（B）			代弁率 B/A
	当月中		年度累計							年度累計			
	件数	金額	件数	金額	前年比	件数	金額	前年比	構成比	件数	金額	前年比	
滋賀銀行	42	547	664	9,282	—	592	7,725	—	55.0	0	0	—	—
関西みらい銀行	6	125	97	2,703	—	87	2,279	—	16.2	0	0	—	—
滋賀中央信用金庫	11	181	59	1,090	—	47	848	—	6.0	0	0	—	—
京都信用金庫	2	51	21	579	—	20	547	—	3.9	0	0	—	—
大垣共立銀行	0	0	14	646	—	12	546	—	3.9	0	0	—	—
湖東信用金庫	4	59	44	546	—	41	480	—	3.4	0	0	—	—
京都銀行	5	77	27	614	—	20	456	—	3.2	0	0	—	—
長浜信用金庫	3	19	37	471	—	36	446	—	3.2	0	0	—	—
京都中央信用金庫	2	37	19	414	—	15	314	—	2.2	0	0	—	—
滋賀県信用組合	0	0	18	289	—	18	283	—	2.0	0	0	—	—
商工組合中央金庫	0	0	3	54	—	3	51	—	0.4	0	0	—	—
近畿産業信用組合	0	0	2	45	—	1	36	—	0.3	0	0	—	—
三菱UFJ銀行	0	0	1	31	—	1	30	—	0.2	0	0	—	—
合 計	75	1,096	1,006	16,763	—	893	14,042	—	100.0	0	0	—	—

※保証債務残高金額順で協調支援型特別保証制度をご利用いただいている金融機関のみ掲載しております。

※金額が同額の場合、P. 4の金融機関状況表の順に掲載しております。

**プロパー協調融資保証制度（アシストライン）
金融機関別保証状況（令和8年1月）**

（単位：百万円・％）

金融機関名	保証承諾					保証債務残高（A）				代位弁済（B）			代弁率 B/A
	当月中		年度累計							年度累計			
	件数	金額	件数	金額	前年比	件数	金額	前年比	構成比	件数	金額	前年比	
滋賀銀行	1	5	25	448	29.3	266	3,438	82.6	45.0	2	18	42.0	0.51
滋賀中央信用金庫	2	61	17	182	36.3	139	1,227	89.8	16.1	3	26	139.5	2.15
京都信用金庫	0	0	10	67	20.1	84	994	79.3	13.0	4	40	256.6	4.01
滋賀県信用組合	1	15	6	79	25.1	50	598	81.5	7.8	1	1	23.0	0.09
関西みらい銀行	0	0	5	94	38.5	47	573	87.0	7.5	0	0	—	—
京都銀行	0	0	2	43	39.1	22	286	82.8	3.7	2	20	52.8	6.91
長浜信用金庫	0	0	7	130	130.0	17	196	87.1	2.6	1	12	—	6.03
湖東信用金庫	1	23	1	23	44.1	21	176	79.2	2.3	1	12	—	6.74
京都中央信用金庫	0	0	0	0	—	8	60	83.8	0.8	0	0	—	—
大垣共立銀行	0	0	0	0	—	4	41	61.6	0.5	0	0	—	—
商工組合中央金庫	0	0	0	0	—	7	34	64.6	0.4	0	0	—	—
北伊勢上野信用金庫	0	0	1	7	—	2	7	96.0	0.1	0	0	—	—
三井住友銀行	0	0	0	0	—	1	5	69.6	0.1	0	0	—	—
近畿産業信用組合	0	0	0	0	—	1	4	84.6	0.0	0	0	—	—
合 計	5	103	74	1,072	33.5	669	7,636	83.2	100.0	14	128	106.6	1.67

※保証債務残高金額順でプロパー協調融資保証制度（アシストライン）をご利用いただいている金融機関のみ掲載しております。

※金額が同額の場合、P. 4の金融機関状況表の順に掲載しております。

事業性評価保証制度（リレーション）
金融機関別保証状況（令和8年1月）

（単位：百万円・％）

金融機関名	保証承諾					保証債務残高（A）				代位弁済（B）			代弁率 B/A
	当月中		年度累計							年度累計			
	件数	金額	件数	金額	前年比	件数	金額	前年比	構成比	件数	金額	前年比	
滋賀中央信用金庫	0	0	0	0	—	22	291	87.7	25.5	0	0	—	—
滋賀銀行	0	0	0	0	—	27	230	70.1	20.2	0	0	—	—
湖東信用金庫	0	0	4	51	80.5	17	170	149.5	14.8	0	0	—	—
京都中央信用金庫	0	0	1	12	7.6	4	150	92.6	13.1	0	0	—	—
京都信用金庫	0	0	0	0	—	8	135	75.6	11.8	0	0	—	—
滋賀県信用組合	0	0	1	10	—	7	109	78.2	9.5	1	26	—	23.94
関西みらい銀行	0	0	0	0	—	7	32	58.8	2.8	0	0	—	—
長浜信用金庫	0	0	0	0	—	1	14	89.8	1.2	0	0	—	—
京都銀行	0	0	0	0	—	1	13	89.7	1.1	0	0	—	—
合 計	0	0	6	73	25.4	94	1,143	85.5	100.0	1	26	—	2.28

※保証債務残高金額順で事業性評価保証制度（リレーション）をご利用いただいている金融機関のみ掲載しております。

※金額が同額の場合、P. 4の金融機関状況表の順に掲載しております。

短期継続融資保証制度（ケイゾク（通常枠））
金融機関別保証状況（令和8年1月）

（単位：百万円・％）

金融機関名	保証承諾					保証債務残高（A）				代位弁済（B）			代弁率 B/A
	当月中		年度累計							年度累計			
	件数	金額	件数	金額	前年比	件数	金額	前年比	構成比	件数	金額	前年比	
滋賀銀行	44	387	437	3,464	112.5	456	3,609	107.1	40.6	1	3	100.3	0.08
滋賀中央信用金庫	20	126	227	1,748	109.2	251	1,955	114.8	22.0	3	36	186.0	1.82
関西みらい銀行	5	70	83	952	84.0	100	1,108	84.1	12.5	0	0	—	—
滋賀県信用組合	5	50	69	649	100.3	84	790	93.8	8.9	1	15	—	1.91
湖東信用金庫	3	22	43	365	95.1	50	431	101.9	4.8	0	0	—	—
長浜信用金庫	1	2	30	263	102.5	41	354	107.4	4.0	0	0	—	—
京都信用金庫	3	30	18	181	78.0	29	297	100.7	3.3	0	0	—	—
京都銀行	4	50	17	181	92.3	20	216	95.6	2.4	0	0	—	—
京都中央信用金庫	1	10	13	110	168.5	12	100	117.1	1.1	0	0	—	—
大垣共立銀行	0	0	3	23	100.0	2	13	55.6	0.1	0	0	—	—
近畿産業信用組合	0	0	1	15	100.0	1	8	34.8	0.1	1	15	—	188.02
合 計	86	746	941	7,950	104.2	1,046	8,879	102.8	100.0	6	69	310.5	0.77

※保証債務残高金額順で短期継続融資保証制度（ケイゾク（通常枠））をご利用いただいている金融機関のみ掲載しております。

※金額が同額の場合、P. 4の金融機関状況表の順に掲載しております。

短期継続融資保証制度（ケイゾク（税理士連携枠））
金融機関別保証状況（令和8年1月）

（単位：百万円・％）

金融機関名	保証承諾					保証債務残高（A）				代位弁済（B）			代弁率 B/A
	当月中		年度累計							年度累計			
	件数	金額	件数	金額	前年比	件数	金額	前年比	構成比	件数	金額	前年比	
滋賀銀行	18	357	234	4,874	119.8	239	4,995	113.1	38.1	1	6	—	0.12
滋賀中央信用金庫	4	74	125	2,445	141.9	134	2,628	137.0	20.0	0	0	—	—
関西みらい銀行	6	145	81	1,934	89.1	101	2,441	94.0	18.6	1	8	26.8	0.33
滋賀県信用組合	4	82	58	1,349	105.4	65	1,506	104.1	11.5	0	0	—	—
湖東信用金庫	5	110	25	521	160.3	30	660	147.0	5.0	0	0	—	—
京都信用金庫	2	60	13	268	112.6	15	313	105.0	2.4	0	0	—	—
長浜信用金庫	0	0	10	204	164.6	11	209	162.1	1.6	0	0	—	—
京都中央信用金庫	1	15	10	210	280.0	9	200	266.7	1.5	0	0	—	—
京都銀行	1	15	7	114	253.3	9	164	149.1	1.2	0	0	—	—
福井銀行	0	0	1	8	100.0	1	8	100.0	0.1	0	0	—	—
合 計	41	858	564	11,926	118.6	614	13,123	114.7	100.0	2	14	46.9	0.11

※保証債務残高金額順で短期継続融資保証制度（ケイゾク（税理士連携枠））をご利用いただいている金融機関のみ掲載しております。

※金額が同額の場合、P. 4の金融機関状況表の順に掲載しております。

短期継続融資保証（ケイゾク（金融機関モニタリング枠））
金融機関別保証状況（令和8年1月）

（単位：百万円・％）

金融機関名	保証承諾					保証債務残高（A）				代位弁済（B）			代弁率 B/A
	当月中		年度累計							年度累計			
	件数	金額	件数	金額	前年比	件数	金額	前年比	構成比	件数	金額	前年比	
滋賀銀行	7	105	52	814	96.0	63	1,001	107.8	33.2	0	0	—	—
関西みらい銀行	3	60	54	899	111.5	57	957	107.6	31.7	0	0	—	—
滋賀県信用組合	2	35	19	317	75.1	21	349	75.9	11.6	1	8	—	2.31
滋賀中央信用金庫	1	20	26	414	345.0	21	337	259.2	11.2	0	0	—	—
湖東信用金庫	1	20	11	215	92.3	10	195	101.0	6.5	0	0	—	—
京都信用金庫	2	40	6	120	100.0	7	140	100.0	4.6	0	0	—	—
京都銀行	0	0	1	20	50.0	1	20	50.0	0.7	0	0	—	—
京都中央信用金庫	0	0	2	40	—	1	20	—	0.7	0	0	—	—
合 計	16	280	171	2,839	109.6	181	3,019	108.5	100.0	1	8	40.1	0.27

※保証債務残高金額順で短期継続融資保証（ケイゾク（金融機関モニタリング枠））をご利用いただいている金融機関のみ掲載しております。

※金額が同額の場合、P. 4の金融機関状況表の順に掲載しております。

**経営力強化保証制度
金融機関別保証状況（令和8年1月）**

（単位：百万円・％）

金融機関名	保証承諾					保証債務残高（A）				代位弁済（B）			代弁率 B/A
	当月中		年度累計							年度累計			
	件数	金額	件数	金額	前年比	件数	金額	前年比	構成比	件数	金額	前年比	
滋賀銀行	14	150	226	2,571	140.0	418	4,230	285.8	35.6	3	29	—	0.70
滋賀中央信用金庫	1	10	72	1,118	138.0	153	1,839	290.0	15.5	2	16	—	0.85
京都信用金庫	5	110	57	1,006	372.5	99	1,497	595.9	12.6	1	8	—	0.53
長浜信用金庫	3	24	61	604	94.9	145	1,359	235.0	11.4	0	0	—	—
湖東信用金庫	4	46	31	458	123.6	72	924	335.5	7.8	0	0	—	—
関西みらい銀行	0	0	23	602	229.6	36	829	323.7	7.0	0	0	—	—
京都銀行	1	10	35	386	132.8	52	571	304.7	4.8	0	0	—	—
滋賀県信用組合	2	22	11	150	57.7	24	368	156.2	3.1	0	0	—	—
大垣共立銀行	0	0	2	160	307.7	5	201	699.6	1.7	0	0	—	—
京都中央信用金庫	1	20	2	46	41.3	8	79	77.0	0.7	0	0	—	—
合 計	31	392	520	7,100	144.9	1,012	11,897	295.2	100.0	6	53	45.0	0.45

※保証債務残高金額順で経営力強化保証制度および県セーフティネット資金（経営力強化新規枠・借換枠）（経営力強化保証制度対応）をご利用いただいている金融機関のみ掲載しております。

※金額が同額の場合、P. 4の金融機関状況表の順に掲載しております。