

2026

5

Monthly Data

Credit Guarantee Corporation of SHIGA-KEN



中小企業の皆さまに役立つ情報を

公式LINEで
随時配信中!

ぜひ、友だち登録をお願いします!



LINE ID
@cgc-shiga



公式キャラクター
さぼじろー
&ぐり兄



きっかけは、その保証でありたい

滋賀県信用保証協会

目次

| | |
|---------------------------|--------|
| 保証概況 | P 2 |
| 金融機関別保証状況 | P 4 |
| 制度別保証状況 | P 5 |
| 業種別保証状況 | P 7 |
| 市町別保証状況 | P 7 |
| 協調支援型特別保証制度金融機関別保証状況 | P 8 |
| 経営力強化保証制度金融機関別保証状況 | P 8 |
| モニタリング強化型特別保証制度金融機関別保証状況 | P 9 |
| 短期継続融資保証制度（ケイゾク）金融機関別保証状況 | P 9、10 |

※各表の金額は単位未満を四捨五入していますので、合計と一致しないことがあります。

保証概況

令和8年4月

令和8年4月末の保証承諾累計額は65億40百万円(前年比103.3%)となった。

同月の保証債務残高は3,587億19百万円(前年比96.8%)となった。

同月の代位弁済累計額は5億81百万円(前年比108.0%)となった。

(単位：百万円・%)

| 区分 | 当月中 | | | | 年度累計 | | | |
|----------|-----|-------|-------|-------|--------|---------|-------|-------|
| | 件数 | 金額 | 前年比 | | 件数 | 金額 | 前年比 | |
| | | | 件数 | 金額 | | | 件数 | 金額 |
| 保証申込 | 706 | 8,542 | 104.6 | 117.9 | 706 | 8,542 | 104.6 | 117.9 |
| 保証承諾 | 599 | 6,540 | 100.3 | 103.3 | 599 | 6,540 | 100.3 | 103.3 |
| 保証債務残高 | — | — | — | — | 36,952 | 358,719 | 103.4 | 96.8 |
| 代位弁済(元利) | 43 | 581 | 89.6 | 108.0 | 43 | 581 | 89.6 | 108.0 |

■保証申込

当月中の保証申込は、706件(前年同月比104.6%)、85億42百万円(同117.9%)となった。

1件当たりの保証申込額は12,099千円(同112.8%)となった。

■保証承諾

当月中の保証承諾は、599件(前年同月比100.3%)、65億40百万円(同103.3%)となった。

1件当たりの保証承諾額は10,918千円(同103.0%)となった。

| | | | | | | | |
|--------|-----------|--------|---------|--------|---------|--------|--------|
| 金融機関群別 | 前年同月比(金額) | | | | | | |
| | 地方銀行 | 100.2% | 信用金庫 | 99.8% | 信用組合 | 171.6% | |
| | 都市銀行 | —% | 政府系金融機関 | —% | 農協系金融機関 | —% | |
| 制度群別 | 前年同月比(金額) | | | | | | |
| | 一般・協会制度 | 105.4% | 保険連動制度 | 208.2% | | | |
| | 滋賀県制度 | 73.8% | 市町制度 | 325.0% | | | |
| 業種別 | 前年同月比(金額) | | | | | | |
| | 製造業 | 133.8% | 非製造業 | 98.7% | | | |
| | 建設業 | 80.8% | 製造業 | 133.8% | サービス業 | 89.6% | |
| | | | | 小売業 | 102.7% | 運送倉庫業 | 186.7% |

■保証債務残高

当月末の保証債務残高は、36,952件(前年同月比103.4%)、3,587億19百万円(同96.8%)となった。

1件当たりの保証債務残高は9,708千円(同93.6%)となった。

■代位弁済

当月中の代位弁済は、43件(前年同月比89.6%)、5億81百万円(同108.0%)となった。

1件当たりの代位弁済額は13,504千円(同120.6%)となった。

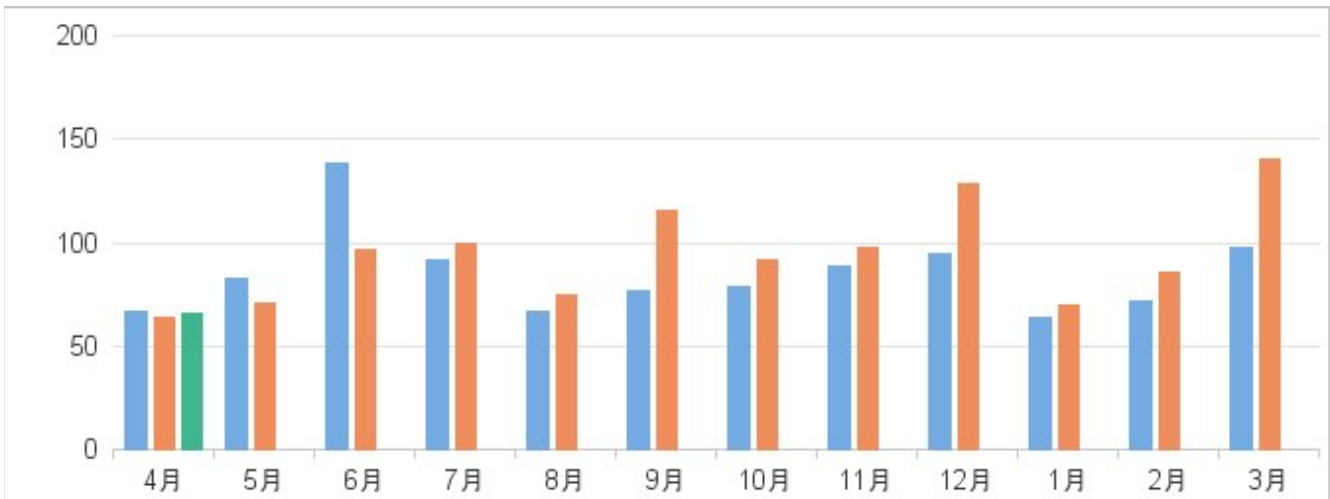
■保証利用企業者数

当月末の保証利用企業者数は、16,483先(前年同月比99.7%)となった。

1先当たりの保証債務残高は21,763千円(同97.0%)となった。

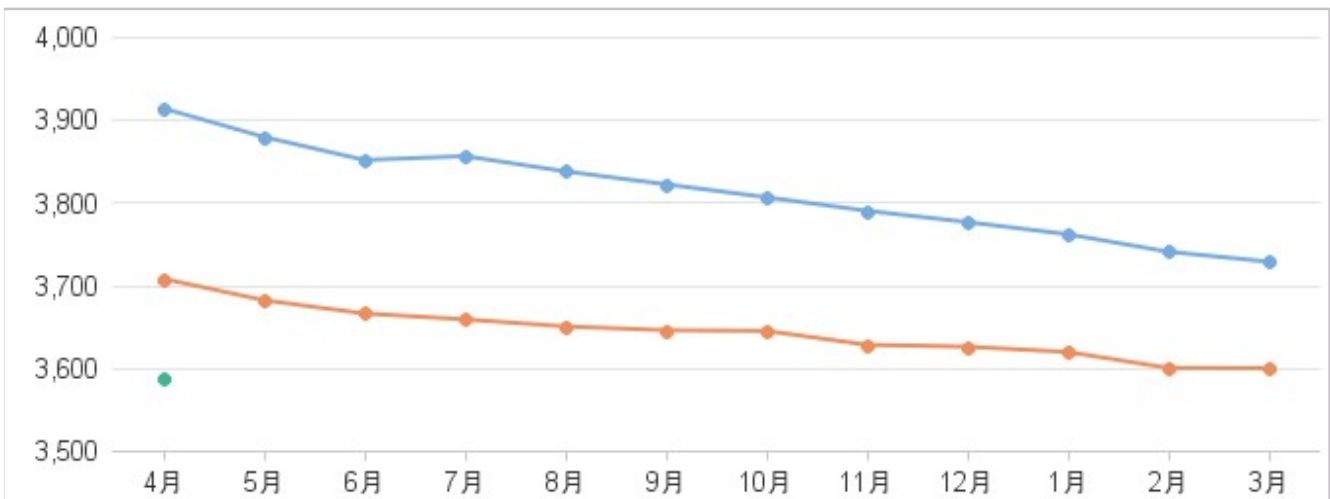
保証承諾の推移

■ 令和6年度 ■ 令和7年度 ■ 令和8年度 (単位：億円)



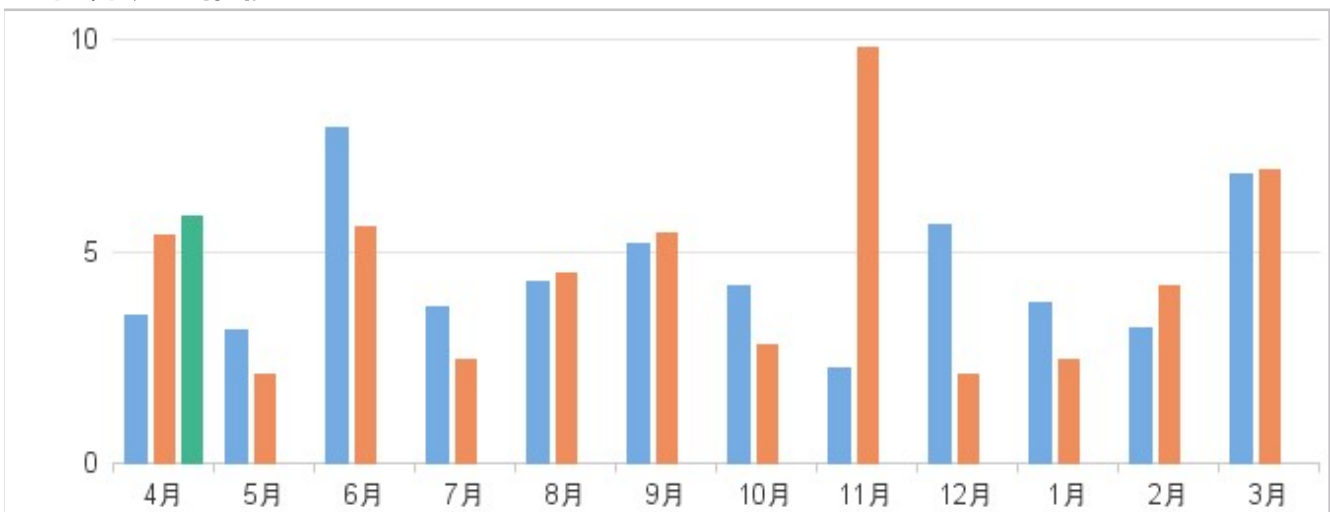
保証債務残高の推移

● 令和6年度 ● 令和7年度 ● 令和8年度 (単位：億円)



代位弁済の推移

■ 令和6年度 ■ 令和7年度 ■ 令和8年度 (単位：億円)



金融機関別保証状況（令和8年4月）

（単位：百万円・％）

| 金融機関名 | 保証承諾 | | | | | 保証債務残高 (A) | | | | 代位弁済 (B) | | | 代弁率 B/A |
|----------|------|-------|------|-------|-------|------------|---------|---------|-------|----------|-----|-------|------------|
| | 当月中 | | 年度累計 | | | 件数 | 金額 | 前年比 | 構成比 | 年度累計 | | | |
| | 件数 | 金額 | 件数 | 金額 | 前年比 | | | | | 件数 | 金額 | 前年比 | |
| 地方銀行 | 270 | 3,612 | 270 | 3,612 | 100.2 | 19,475 | 221,175 | 95.7 | 61.7 | 25 | 476 | 160.9 | 0.22 |
| 滋賀 | 204 | 2,534 | 204 | 2,534 | 105.0 | 14,156 | 149,085 | 96.9 | 41.6 | 9 | 64 | 27.9 | 0.04 |
| 関西みらい | 40 | 731 | 40 | 731 | 88.5 | 3,531 | 49,722 | 92.3 | 13.9 | 10 | 92 | 141.7 | 0.19 |
| 京都 | 23 | 309 | 23 | 309 | 121.0 | 1,457 | 15,924 | 93.2 | 4.4 | 5 | 318 | — | 2.00 |
| 大垣共立 | 3 | 39 | 3 | 39 | 35.6 | 312 | 6,248 | 103.8 | 1.7 | 1 | 1 | — | 0.02 |
| 福井 | 0 | 0 | 0 | 0 | — | 15 | 146 | 54.4 | 0.0 | 0 | 0 | — | — |
| 百五 | 0 | 0 | 0 | 0 | — | 4 | 52 | 82.1 | 0.0 | 0 | 0 | — | — |
| 信用金庫 | 292 | 2,436 | 292 | 2,436 | 99.8 | 15,355 | 119,278 | 99.3 | 33.3 | 17 | 100 | 53.3 | 0.08 |
| 京都 | 44 | 591 | 44 | 591 | 116.0 | 2,871 | 27,402 | 98.4 | 7.6 | 6 | 21 | 68.1 | 0.08 |
| 湖東 | 42 | 292 | 42 | 292 | 93.1 | 2,477 | 18,191 | 97.2 | 5.1 | 6 | 45 | 127.5 | 0.24 |
| 滋賀中央 | 151 | 1,213 | 151 | 1,213 | 100.4 | 6,767 | 49,863 | 100.8 | 13.9 | 1 | 1 | 0.7 | 0.00 |
| 長浜 | 43 | 214 | 43 | 214 | 93.3 | 2,508 | 16,073 | 98.3 | 4.5 | 4 | 34 | 170.4 | 0.21 |
| 京都中央 | 12 | 125 | 12 | 125 | 69.9 | 729 | 7,731 | 99.5 | 2.2 | 0 | 0 | — | — |
| 北伊勢上野 | 0 | 0 | 0 | 0 | — | 3 | 17 | 267.0 | 0.0 | 0 | 0 | — | — |
| 信用組合 | 37 | 493 | 37 | 493 | 171.6 | 2,040 | 16,973 | 94.3 | 4.7 | 1 | 4 | 7.6 | 0.02 |
| 滋賀県 | 37 | 493 | 37 | 493 | 171.6 | 1,965 | 16,208 | 95.0 | 4.5 | 1 | 4 | 7.6 | 0.02 |
| 滋賀県民 | 0 | 0 | 0 | 0 | — | 3 | 30 | 60.4 | 0.0 | 0 | 0 | — | — |
| 近畿産業 | 0 | 0 | 0 | 0 | — | 58 | 623 | 81.4 | 0.2 | 0 | 0 | — | — |
| 京滋 | 0 | 0 | 0 | 0 | — | 14 | 112 | 88.6 | 0.0 | 0 | 0 | — | — |
| 都市銀行 | 0 | 0 | 0 | 0 | — | 28 | 601 | 80.3 | 0.2 | 0 | 0 | — | — |
| みずほ | 0 | 0 | 0 | 0 | — | 1 | 50 | 1,239.6 | 0.0 | 0 | 0 | — | — |
| りそな | 0 | 0 | 0 | 0 | — | 13 | 395 | 72.6 | 0.1 | 0 | 0 | — | — |
| 三菱UFJ | 0 | 0 | 0 | 0 | — | 8 | 99 | 75.2 | 0.0 | 0 | 0 | — | — |
| 三井住友 | 0 | 0 | 0 | 0 | — | 6 | 58 | 84.0 | 0.0 | 0 | 0 | — | — |
| 政府系金融機関 | 0 | 0 | 0 | 0 | — | 54 | 692 | 107.3 | 0.2 | 0 | 0 | — | — |
| 商工組合中央金庫 | 0 | 0 | 0 | 0 | — | 54 | 692 | 107.3 | 0.2 | 0 | 0 | — | — |
| 農協系金融機関 | 0 | 0 | 0 | 0 | — | 0 | 0 | — | 0.0 | 0 | 0 | — | — |
| その他金融機関 | 0 | 0 | 0 | 0 | — | 0 | 0 | — | 0.0 | 0 | 0 | — | — |
| 合計 | 599 | 6,540 | 599 | 6,540 | 103.3 | 36,952 | 358,719 | 96.8 | 100.0 | 43 | 581 | 108.0 | 0.16 |

制度別保証状況（令和8年4月）

（単位：百万円・％）

| 制度名 | 保証承諾 | | | | | 保証債務残高 (A) | | | | 代位弁済 (B) | | | 代弁率 B/A |
|------------------------------|------|-------|------|-------|-------|------------|---------|---------|------|----------|-----|-------|------------|
| | 当月中 | | 年度累計 | | | 件数 | 金額 | 前年比 | 構成比 | 年度累計 | | | |
| | 件数 | 金額 | 件数 | 金額 | 前年比 | | | | | 件数 | 金額 | 前年比 | |
| 保証協会制度 | 448 | 5,152 | 448 | 5,152 | 105.4 | 13,820 | 133,372 | 117.3 | 37.2 | 19 | 265 | 123.8 | 0.20 |
| 一般保証 | 187 | 1,488 | 187 | 1,488 | 82.5 | 7,047 | 51,019 | 94.6 | 14.2 | 11 | 197 | 115.6 | 0.39 |
| 提携保証 ※ | 0 | 0 | 0 | 0 | — | 44 | 232 | 80.2 | 0.1 | 0 | 0 | — | — |
| 提携保証（SP24） | 14 | 206 | 14 | 206 | 68.6 | 369 | 4,286 | 154.0 | 1.2 | 0 | 0 | — | — |
| 小口零細企業保証 | 24 | 113 | 24 | 113 | 135.2 | 837 | 2,333 | 133.9 | 0.7 | 1 | 2 | 24.8 | 0.10 |
| ゴー・アップ関連 ※ | 0 | 0 | 0 | 0 | — | 4 | 56 | 87.6 | 0.0 | 0 | 0 | — | — |
| エコ・サポート保証 ※ | 0 | 0 | 0 | 0 | — | 15 | 17 | 37.7 | 0.0 | 0 | 0 | — | — |
| カードローン根保証 | 22 | 110 | 22 | 110 | 115.8 | 563 | 2,798 | 99.0 | 0.8 | 2 | 4 | 37.1 | 0.15 |
| カードSmile | 26 | 65 | 26 | 65 | 46.2 | 566 | 1,585 | 105.1 | 0.4 | 0 | 0 | — | — |
| 当座貸越根保証 | 3 | 65 | 3 | 65 | 61.9 | 84 | 1,849 | 101.6 | 0.5 | 0 | 0 | — | — |
| やくしん保証 | 0 | 0 | 0 | 0 | — | 3 | 71 | 87.5 | 0.0 | 0 | 0 | — | — |
| 商手割引根保証 | 0 | 0 | 0 | 0 | — | 2 | 14 | 90.0 | 0.0 | 0 | 0 | — | — |
| グランドアップ ※ | 0 | 0 | 0 | 0 | — | 14 | 42 | 67.7 | 0.0 | 0 | 0 | — | — |
| アシストライン | 3 | 14 | 3 | 14 | 11.7 | 635 | 7,171 | 80.0 | 2.0 | 0 | 0 | — | — |
| リレーション | 0 | 0 | 0 | 0 | — | 87 | 1,078 | 85.5 | 0.3 | 0 | 0 | — | — |
| 小規模特別保証 ※ | 0 | 0 | 0 | 0 | — | 10 | 7 | 44.4 | 0.0 | 0 | 0 | — | — |
| ロングラン ※ | 0 | 0 | 0 | 0 | — | 23 | 754 | 78.2 | 0.2 | 0 | 0 | — | — |
| ロングラン70 | 4 | 350 | 4 | 350 | 625.0 | 184 | 9,530 | 116.2 | 2.7 | 0 | 0 | — | — |
| ロングラン70財務型 | 3 | 330 | 3 | 330 | 412.5 | 83 | 3,730 | 198.3 | 1.0 | 0 | 0 | — | — |
| ケイゾク | 100 | 1,412 | 100 | 1,412 | 147.3 | 1,905 | 25,711 | 111.7 | 7.2 | 5 | 62 | — | 0.24 |
| SDGsトライアル保証 | 0 | 0 | 0 | 0 | — | 20 | 96 | 91.9 | 0.0 | 0 | 0 | — | — |
| SDGsステップアップ保証 | 2 | 30 | 2 | 30 | 300.0 | 99 | 1,085 | 90.7 | 0.3 | 0 | 0 | — | — |
| 会計力 | 0 | 0 | 0 | 0 | — | 2 | 29 | 79.9 | 0.0 | 0 | 0 | — | — |
| 経営力強化保証 | 2 | 74 | 2 | 74 | 148.0 | 140 | 2,410 | 150.5 | 0.7 | 0 | 0 | — | — |
| 条件変更改善型借換保証 | 0 | 0 | 0 | 0 | — | 6 | 67 | 62.8 | 0.0 | 0 | 0 | — | — |
| 事業承継サポート保証 | 0 | 0 | 0 | 0 | — | 1 | 28 | 93.3 | 0.0 | 0 | 0 | — | — |
| 財務要件型無保証人保証 | 0 | 0 | 0 | 0 | — | 23 | 278 | 91.3 | 0.1 | 0 | 0 | — | — |
| 事業承継特別保証 | 0 | 0 | 0 | 0 | — | 14 | 284 | 73.8 | 0.1 | 0 | 0 | — | — |
| 協調支援型特別保証 | 58 | 896 | 58 | 896 | 84.1 | 1,040 | 16,813 | 3,368.5 | 4.7 | 0 | 0 | — | — |
| 保険連動制度保証 | 42 | 487 | 42 | 487 | 208.2 | 3,806 | 46,117 | 90.8 | 12.9 | 11 | 115 | 57.6 | 0.25 |
| 特別小口保証 | 0 | 0 | 0 | 0 | — | 1 | 0 | 21.5 | 0.0 | 0 | 0 | — | — |
| 経営安定関連保証 | 3 | 60 | 3 | 60 | 73.2 | 417 | 5,128 | 90.3 | 1.4 | 0 | 0 | — | — |
| 経営革新関連保証 | 0 | 0 | 0 | 0 | — | 2 | 50 | 98.4 | 0.0 | 0 | 0 | — | — |
| 創業等関連保証 ※ | 0 | 0 | 0 | 0 | — | 2 | 3 | 43.4 | 0.0 | 0 | 0 | — | — |
| 創業関連保証 | 13 | 103 | 13 | 103 | 133.7 | 863 | 3,353 | 100.6 | 0.9 | 4 | 8 | 51.1 | 0.25 |
| スタートアップ創出促進保証 | 0 | 0 | 0 | 0 | — | 56 | 417 | 212.0 | 0.1 | 0 | 0 | — | — |
| 特定社債保証 | 0 | 0 | 0 | 0 | — | 67 | 2,714 | 92.3 | 0.8 | 0 | 0 | — | — |
| 流動資産担保融資保証 | 0 | 0 | 0 | 0 | — | 2 | 46 | 712.5 | 0.0 | 0 | 0 | — | — |
| 金融安定化特別保証制度 ※ | 0 | 0 | 0 | 0 | — | 2 | 20 | 98.9 | 0.0 | 0 | 0 | — | — |
| 東日本大震災復興緊急保証 | 0 | 0 | 0 | 0 | — | 25 | 318 | 76.8 | 0.1 | 0 | 0 | — | — |
| 危機関連保証 ※ | 0 | 0 | 0 | 0 | — | 49 | 1,018 | 76.4 | 0.3 | 1 | 50 | — | 4.91 |
| 伴走支援型特別保証 ※ | 0 | 0 | 0 | 0 | — | 1,723 | 26,471 | 78.5 | 7.4 | 4 | 33 | 41.5 | 0.12 |
| 経営改善サポート保証（感染症対応） ※ | 0 | 0 | 0 | 0 | — | 29 | 417 | 87.0 | 0.1 | 0 | 0 | — | — |
| 経営改善サポート保証（感染症対応）（求償権消滅保証） ※ | 0 | 0 | 0 | 0 | — | 3 | 66 | 92.9 | 0.0 | 0 | 0 | — | — |
| 経営改善サポート保証（経営・再生） | 0 | 0 | 0 | 0 | — | 5 | 111 | — | 0.0 | 0 | 0 | — | — |
| 経営改善サポート保証（経営・再生）（求償権消滅保証） | 0 | 0 | 0 | 0 | — | 1 | 23 | — | 0.0 | 0 | 0 | — | — |
| 経営改善サポート保証 | 0 | 0 | 0 | 0 | — | 135 | 1,805 | 87.1 | 0.5 | 2 | 24 | — | 1.35 |
| 経営改善サポート保証（求償権消滅保証） | 0 | 0 | 0 | 0 | — | 3 | 36 | 93.7 | 0.0 | 0 | 0 | — | — |
| 国補助制度 | 26 | 324 | 26 | 324 | 926.0 | 421 | 4,120 | 1,016.8 | 1.1 | 0 | 0 | — | — |

※の制度は、取り扱いを終了しています。

| 制度名 | 保証承諾 | | | | | 保証債務残高 (A) | | | | 代位弁済 (B) | | | 代弁率 B/A |
|-----------------------|------|-------|------|-------|---------|------------|---------|---------|-------|----------|-----|-------|------------|
| | 当月中 | | 年度累計 | | | 件数 | 金額 | 前年比 | 構成比 | 年度累計 | | | |
| | 件数 | 金額 | 件数 | 金額 | 前年比 | | | | | 件数 | 金額 | 前年比 | |
| 滋賀県制度保証 | 107 | 888 | 107 | 888 | 73.8 | 19,135 | 178,635 | 86.9 | 49.8 | 13 | 200 | 162.3 | 0.11 |
| 開業資金 | 18 | 107 | 18 | 107 | 86.5 | 903 | 2,987 | 112.6 | 0.8 | 1 | 2 | 21.9 | 0.07 |
| 創業枠 | 5 | 57 | 5 | 57 | 100.4 | 468 | 1,548 | 97.6 | 0.4 | 1 | 2 | 91.1 | 0.14 |
| 創業枠SSS | 0 | 0 | 0 | 0 | — | 22 | 122 | 657.0 | 0.0 | 0 | 0 | — | — |
| 創業サポート枠 | 4 | 11 | 4 | 11 | 31.6 | 212 | 715 | 111.9 | 0.2 | 0 | 0 | — | — |
| 創業サポート枠SSS | 0 | 0 | 0 | 0 | — | 20 | 115 | 470.7 | 0.0 | 0 | 0 | — | — |
| 女性創業枠 | 6 | 23 | 6 | 23 | 167.1 | 169 | 418 | 108.6 | 0.1 | 0 | 0 | — | — |
| 女性創業枠SSS | 0 | 0 | 0 | 0 | — | 3 | 15 | — | 0.0 | 0 | 0 | — | — |
| 北部振興枠 | 3 | 15 | 3 | 15 | — | 7 | 41 | — | 0.0 | 0 | 0 | — | — |
| 北部振興枠SSS | 0 | 0 | 0 | 0 | — | 2 | 12 | — | 0.0 | 0 | 0 | — | — |
| 経営支援資金 | 32 | 121 | 32 | 121 | 138.8 | 1,000 | 2,636 | 139.8 | 0.7 | 0 | 0 | — | — |
| 一般枠 | 2 | 8 | 2 | 8 | 72.7 | 50 | 181 | 110.7 | 0.1 | 0 | 0 | — | — |
| 小規模企業者枠 | 1 | 3 | 1 | 3 | 23.1 | 188 | 648 | 125.8 | 0.2 | 0 | 0 | — | — |
| 小規模企業者特別枠 | 26 | 77 | 26 | 77 | 122.0 | 740 | 1,622 | 137.1 | 0.5 | 0 | 0 | — | — |
| 経営者保証非提供促進枠 | 3 | 33 | 3 | 33 | — | 22 | 184 | 762.2 | 0.1 | 0 | 0 | — | — |
| 短期事業資金 | 6 | 28 | 6 | 28 | 68.2 | 43 | 305 | 87.5 | 0.1 | 0 | 0 | — | — |
| 通常枠 | 6 | 28 | 6 | 28 | 68.2 | 41 | 294 | 215.8 | 0.1 | 0 | 0 | — | — |
| 原油価格・物価高騰対応枠 | ※ | 0 | 0 | 0 | — | 2 | 11 | 5.3 | 0.0 | 0 | 0 | — | — |
| セーフティネット資金 | 35 | 505 | 35 | 505 | 54.4 | 5,950 | 72,066 | 93.6 | 20.1 | 4 | 109 | 329.3 | 0.15 |
| 新規枠 | 7 | 135 | 7 | 135 | 118.3 | 1,613 | 21,190 | 83.4 | 5.9 | 1 | 80 | 682.8 | 0.38 |
| 借換枠 | 0 | 0 | 0 | 0 | — | 260 | 3,228 | 78.9 | 0.9 | 0 | 0 | — | — |
| コロナ新規枠（伴走支援型特別保証） | ※ | 0 | 0 | 0 | — | 389 | 3,110 | 81.7 | 0.9 | 1 | 16 | — | 0.51 |
| コロナ借換枠（伴走支援型特別保証） | ※ | 0 | 0 | 0 | — | 81 | 798 | 85.0 | 0.2 | 0 | 0 | — | — |
| ポストコロナ新規枠（伴走支援型特別保証） | ※ | 0 | 0 | 0 | — | 1,257 | 11,046 | 83.2 | 3.1 | 0 | 0 | — | — |
| ポストコロナ借換枠（伴走支援型特別保証） | ※ | 0 | 0 | 0 | — | 1,263 | 20,236 | 84.1 | 5.6 | 1 | 3 | 13.1 | 0.01 |
| 経営力強化新規枠 | 23 | 222 | 23 | 222 | 76.0 | 755 | 6,386 | 259.3 | 1.8 | 0 | 0 | — | — |
| 経営力強化借換枠 | 5 | 149 | 5 | 149 | 29.3 | 332 | 6,072 | 207.2 | 1.7 | 1 | 10 | — | 0.17 |
| 新型コロナウイルス感染症対応資金 | ※ | 0 | 0 | 0 | — | 10,386 | 91,677 | 78.4 | 25.6 | 7 | 87 | 107.8 | 0.09 |
| 新規枠 | ※ | 0 | 0 | 0 | — | 9,049 | 81,171 | 78.7 | 22.6 | 5 | 79 | 143.5 | 0.10 |
| 借換枠 | ※ | 0 | 0 | 0 | — | 1,337 | 10,507 | 76.1 | 2.9 | 2 | 8 | 31.0 | 0.08 |
| 緊急経済対策資金 | 2 | 3 | 2 | 3 | 23.1 | 283 | 2,016 | 85.9 | 0.6 | 0 | 0 | — | — |
| 新規枠 | 2 | 3 | 2 | 3 | — | 78 | 406 | 98.4 | 0.1 | 0 | 0 | — | — |
| 借換枠 | 0 | 0 | 0 | 0 | — | 205 | 1,610 | 83.2 | 0.4 | 0 | 0 | — | — |
| 政策推進資金 | 14 | 124 | 14 | 124 | 1,128.0 | 569 | 6,943 | 156.6 | 1.9 | 1 | 2 | — | 0.03 |
| 事業継続・新事業促進枠 | 2 | 13 | 2 | 13 | — | 11 | 158 | 339.8 | 0.0 | 0 | 0 | — | — |
| SDGs推進企業応援枠（旧成長産業育成枠） | ※ | 0 | 0 | 0 | — | 3 | 7 | 46.5 | 0.0 | 0 | 0 | — | — |
| 再生支援枠（一般） | 0 | 0 | 0 | 0 | — | 49 | 432 | 89.1 | 0.1 | 1 | 2 | — | 0.53 |
| 再生支援枠（改善サポート）感染症対応 | ※ | 0 | 0 | 0 | — | 140 | 2,840 | 91.4 | 0.8 | 0 | 0 | — | — |
| 再生支援枠（改善サポート）経営・再生 | 0 | 0 | 0 | 0 | — | 35 | 1,031 | — | 0.3 | 0 | 0 | — | — |
| CO2ネットゼロ推進枠（旧省エネ枠含む） | ※ | 0 | 0 | 0 | — | 112 | 294 | 92.9 | 0.1 | 0 | 0 | — | — |
| 経営力強化枠 | ※ | 0 | 0 | 0 | — | 3 | 56 | 98.2 | 0.0 | 0 | 0 | — | — |
| 空き家・空き店舗再生枠 | ※ | 0 | 0 | 0 | — | 2 | 18 | 96.6 | 0.0 | 0 | 0 | — | — |
| 事業承継枠 | 0 | 0 | 0 | 0 | — | 2 | 48 | 4,252.2 | 0.0 | 0 | 0 | — | — |
| がんばる企業応援枠 | ※ | 0 | 0 | 0 | — | 44 | 321 | 84.1 | 0.1 | 0 | 0 | — | — |
| がんばる企業応援枠（協調特別） | 10 | 104 | 10 | 104 | — | 159 | 1,698 | — | 0.5 | 0 | 0 | — | — |
| DXデジタル推進枠 | ※ | 0 | 0 | 0 | — | 8 | 38 | 508.7 | 0.0 | 0 | 0 | — | — |
| GX・DX推進枠 | 2 | 7 | 2 | 7 | — | 1 | 3 | — | 0.0 | 0 | 0 | — | — |
| その他 | ※ | 0 | 0 | 0 | — | 1 | 4 | 100.0 | 0.0 | 0 | 0 | — | — |
| 中小企業金融円滑化促進資金 | ※ | 0 | 0 | 0 | — | 1 | 4 | 100.0 | 0.0 | 0 | 0 | — | — |
| 市町制度保証 | 2 | 13 | 2 | 13 | 325.0 | 191 | 596 | 107.3 | 0.2 | 0 | 0 | — | — |
| 市町小口簡易資金 | ※ | 0 | 0 | 0 | — | 1 | 1 | 34.8 | 0.0 | 0 | 0 | — | — |
| 長浜市創業支援 | 2 | 13 | 2 | 13 | 325.0 | 190 | 594 | 107.8 | 0.2 | 0 | 0 | — | — |
| 合計 | 599 | 6,540 | 599 | 6,540 | 103.3 | 36,952 | 358,719 | 96.8 | 100.0 | 43 | 581 | 108.0 | 0.16 |

業種別保証状況（令和8年4月）

（単位：百万円・％）

| 業種名 | 保証承諾 | | | | | 保証債務残高 (A) | | | | 代位弁済 (B) | | | 代弁率 B/A |
|--------|------|-------|------|-------|-------|------------|---------|-------|-------|----------|-----|---------|------------|
| | 当月中 | | 年度累計 | | | 件数 | 金額 | 前年比 | 構成比 | 年度累計 | | | |
| | 件数 | 金額 | 件数 | 金額 | 前年比 | | | | | 件数 | 金額 | 前年比 | |
| 製造業 | 78 | 1,106 | 78 | 1,106 | 133.8 | 5,393 | 62,690 | 93.8 | 17.5 | 6 | 320 | 1,695.6 | 0.51 |
| 農林漁業 | 0 | 0 | 0 | 0 | — | 42 | 260 | 92.4 | 0.1 | 0 | 0 | — | — |
| 鉱業 | 1 | 6 | 1 | 6 | — | 40 | 861 | 106.0 | 0.2 | 0 | 0 | — | — |
| 建設業 | 206 | 1,744 | 206 | 1,744 | 80.8 | 10,436 | 91,571 | 97.0 | 25.5 | 7 | 47 | 25.9 | 0.05 |
| 卸売業 | 26 | 473 | 26 | 473 | 139.5 | 2,196 | 27,512 | 97.1 | 7.7 | 2 | 13 | — | 0.05 |
| 小売業 | 79 | 865 | 79 | 865 | 102.7 | 5,367 | 51,241 | 98.5 | 14.3 | 24 | 183 | 562.9 | 0.36 |
| 飲食業 | 34 | 242 | 34 | 242 | 102.7 | 2,603 | 18,793 | 96.5 | 5.2 | 1 | 8 | 68.0 | 0.04 |
| 運送倉庫業 | 27 | 680 | 27 | 680 | 186.7 | 1,153 | 16,687 | 98.3 | 4.7 | 2 | 5 | — | 0.03 |
| サービス業 | 114 | 1,019 | 114 | 1,019 | 89.6 | 7,322 | 62,644 | 97.9 | 17.5 | 1 | 4 | 1.8 | 0.01 |
| 不動産業 | 31 | 350 | 31 | 350 | 88.5 | 2,010 | 24,269 | 95.3 | 6.8 | 0 | 0 | — | — |
| その他の産業 | 3 | 55 | 3 | 55 | 250.0 | 390 | 2,192 | 102.2 | 0.6 | 0 | 0 | — | — |
| 合計 | 599 | 6,540 | 599 | 6,540 | 103.3 | 36,952 | 358,719 | 96.8 | 100.0 | 43 | 581 | 108.0 | 0.16 |

市町別保証状況（令和8年4月）

（単位：百万円・％）

| 市町名 | 保証承諾 | | | | | 保証債務残高 (A) | | | | 代位弁済 (B) | | | 代弁率 B/A |
|---------|------|-------|------|-------|-------|------------|---------|-------|-------|----------|-----|-------|------------|
| | 当月中 | | 年度累計 | | | 件数 | 金額 | 前年比 | 構成比 | 年度累計 | | | |
| | 件数 | 金額 | 件数 | 金額 | 前年比 | | | | | 件数 | 金額 | 前年比 | |
| 大津市 | 114 | 1,278 | 114 | 1,278 | 123.7 | 7,061 | 69,234 | 96.1 | 19.3 | 10 | 84 | 497.6 | 0.12 |
| 彦根市 | 47 | 437 | 47 | 437 | 72.2 | 3,359 | 32,622 | 100.5 | 9.1 | 0 | 0 | — | — |
| 長浜市 | 66 | 884 | 66 | 884 | 141.4 | 3,977 | 37,747 | 96.5 | 10.5 | 12 | 91 | 36.2 | 0.24 |
| 近江八幡市 | 41 | 518 | 41 | 518 | 77.4 | 2,495 | 24,007 | 97.2 | 6.7 | 2 | 4 | 16.7 | 0.02 |
| 草津市 | 54 | 570 | 54 | 570 | 76.7 | 3,204 | 33,929 | 99.4 | 9.5 | 0 | 0 | — | — |
| 守山市 | 29 | 318 | 29 | 318 | 109.2 | 1,943 | 18,978 | 95.5 | 5.3 | 1 | 2 | 2.8 | 0.01 |
| 栗東市 | 31 | 323 | 31 | 323 | 65.1 | 1,972 | 19,372 | 94.0 | 5.4 | 2 | 5 | 8.9 | 0.03 |
| 甲賀市 | 32 | 416 | 32 | 416 | 113.8 | 2,313 | 21,237 | 94.1 | 5.9 | 0 | 0 | — | — |
| 野洲市 | 24 | 266 | 24 | 266 | 89.0 | 1,275 | 13,294 | 96.8 | 3.7 | 0 | 0 | — | — |
| 湖南市 | 24 | 261 | 24 | 261 | 180.9 | 1,352 | 14,133 | 93.8 | 3.9 | 1 | 4 | 5.8 | 0.03 |
| 高島市 | 20 | 121 | 20 | 121 | 91.8 | 1,294 | 11,981 | 92.5 | 3.3 | 5 | 318 | — | 2.66 |
| 東近江市 | 57 | 610 | 57 | 610 | 160.6 | 3,362 | 31,409 | 99.4 | 8.8 | 8 | 58 | 243.1 | 0.18 |
| 米原市 | 15 | 72 | 15 | 72 | 34.9 | 978 | 8,244 | 91.3 | 2.3 | 0 | 0 | — | — |
| 蒲生郡 日野町 | 8 | 98 | 8 | 98 | 185.7 | 489 | 4,328 | 94.6 | 1.2 | 0 | 0 | — | — |
| 蒲生郡 竜王町 | 5 | 74 | 5 | 74 | 528.6 | 370 | 3,704 | 89.1 | 1.0 | 0 | 0 | — | — |
| 愛知郡 愛荘町 | 18 | 131 | 18 | 131 | 83.3 | 742 | 8,421 | 107.3 | 2.3 | 0 | 0 | — | — |
| 犬上郡 豊郷町 | 5 | 60 | 5 | 60 | 112.8 | 276 | 2,110 | 101.0 | 0.6 | 0 | 0 | — | — |
| 犬上郡 甲良町 | 9 | 103 | 9 | 103 | 275.8 | 248 | 1,920 | 94.2 | 0.5 | 0 | 0 | — | — |
| 犬上郡 多賀町 | 0 | 0 | 0 | 0 | — | 242 | 2,049 | 96.9 | 0.6 | 2 | 14 | — | 0.68 |
| 合計 | 599 | 6,540 | 599 | 6,540 | 103.3 | 36,952 | 358,719 | 96.8 | 100.0 | 43 | 581 | 108.0 | 0.16 |

協調支援型特別保証制度
金融機関別保証状況（令和8年4月）

（単位：百万円・％）

| 金融機関名 | 保証承諾 | | | | | 保証債務残高 (A) | | | | 代位弁済 (B) | | | 代弁率 B/A |
|-----------|-----------|--------------|-----------|--------------|-------------|--------------|---------------|----------------|--------------|----------|----------|----------|------------|
| | 当月中 | | 年度累計 | | | 件数 | 金額 | 前年比 | 構成比 | 年度累計 | | | |
| | 件数 | 金額 | 件数 | 金額 | 前年比 | | | | | 件数 | 金額 | 前年比 | |
| 滋賀銀行 | 27 | 276 | 27 | 276 | 41.2 | 720 | 9,123 | 3,321.2 | 49.3 | 0 | 0 | — | — |
| 関西みらい銀行 | 10 | 197 | 10 | 197 | 77.4 | 113 | 2,897 | 1,937.6 | 15.7 | 0 | 0 | — | — |
| 滋賀中央信用金庫 | 6 | 107 | 6 | 107 | 1,332.5 | 93 | 1,658 | — | 9.0 | 0 | 0 | — | — |
| 京都信用金庫 | 13 | 218 | 13 | 218 | — | 51 | 1,058 | — | 5.7 | 0 | 0 | — | — |
| 京都銀行 | 1 | 15 | 1 | 15 | — | 40 | 809 | — | 4.4 | 0 | 0 | — | — |
| 湖東信用金庫 | 3 | 30 | 3 | 30 | 84.7 | 60 | 726 | 1,732.6 | 3.9 | 0 | 0 | — | — |
| 大垣共立銀行 | 1 | 6 | 1 | 6 | 12.0 | 16 | 713 | — | 3.9 | 0 | 0 | — | — |
| 長浜信用金庫 | 3 | 32 | 3 | 32 | 581.8 | 59 | 671 | — | 3.6 | 0 | 0 | — | — |
| 滋賀県信用組合 | 3 | 95 | 3 | 95 | — | 24 | 377 | — | 2.0 | 0 | 0 | — | — |
| 京都中央信用金庫 | 1 | 25 | 1 | 25 | 58.1 | 17 | 362 | 1,095.8 | 2.0 | 0 | 0 | — | — |
| 商工組合中央金庫 | 0 | 0 | 0 | 0 | — | 4 | 53 | — | 0.3 | 0 | 0 | — | — |
| 近畿産業信用組合 | 0 | 0 | 0 | 0 | — | 1 | 34 | — | 0.2 | 0 | 0 | — | — |
| 三菱UFJ銀行 | 0 | 0 | 0 | 0 | — | 1 | 29 | — | 0.2 | 0 | 0 | — | — |
| 合計 | 68 | 1,000 | 68 | 1,000 | 93.9 | 1,199 | 18,511 | 3,708.7 | 100.0 | 0 | 0 | — | — |

※保証債務残高金額順で協調支援型特別保証制度をご利用いただいている金融機関のみ掲載しております。
※金額が同額の場合、P.4の金融機関状況表の順に掲載しております。

経営力強化保証制度
金融機関別保証状況（令和8年4月）

（単位：百万円・％）

| 金融機関名 | 保証承諾 | | | | | 保証債務残高 (A) | | | | 代位弁済 (B) | | | 代弁率 B/A |
|-----------|-----------|------------|-----------|------------|-------------|--------------|---------------|--------------|--------------|----------|-----------|----------|-------------|
| | 当月中 | | 年度累計 | | | 件数 | 金額 | 前年比 | 構成比 | 年度累計 | | | |
| | 件数 | 金額 | 件数 | 金額 | 前年比 | | | | | 件数 | 金額 | 前年比 | |
| 滋賀銀行 | 11 | 79 | 11 | 79 | 26.3 | 509 | 5,359 | 210.9 | 36.0 | 0 | 0 | — | — |
| 滋賀中央信用金庫 | 4 | 49 | 4 | 49 | 38.9 | 178 | 2,208 | 234.1 | 14.9 | 0 | 0 | — | — |
| 京都信用金庫 | 5 | 125 | 5 | 125 | 50.2 | 132 | 2,047 | 249.4 | 13.8 | 0 | 0 | — | — |
| 長浜信用金庫 | 2 | 9 | 2 | 9 | 24.6 | 165 | 1,515 | 163.2 | 10.2 | 1 | 10 | — | 0.68 |
| 湖東信用金庫 | 1 | 14 | 1 | 14 | 35.0 | 84 | 1,124 | 177.1 | 7.6 | 0 | 0 | — | — |
| 関西みらい銀行 | 1 | 60 | 1 | 60 | 181.8 | 40 | 992 | 251.6 | 6.7 | 0 | 0 | — | — |
| 京都銀行 | 4 | 69 | 4 | 69 | 168.3 | 63 | 714 | 267.5 | 4.8 | 0 | 0 | — | — |
| 滋賀県信用組合 | 2 | 40 | 2 | 40 | — | 42 | 571 | 190.7 | 3.8 | 0 | 0 | — | — |
| 大垣共立銀行 | 0 | 0 | 0 | 0 | — | 6 | 261 | 515.3 | 1.8 | 0 | 0 | — | — |
| 京都中央信用金庫 | 0 | 0 | 0 | 0 | — | 8 | 76 | 67.0 | 0.5 | 0 | 0 | — | — |
| 合計 | 30 | 444 | 30 | 444 | 52.3 | 1,227 | 14,868 | 212.6 | 100.0 | 1 | 10 | — | 0.07 |

※保証債務残高金額順で経営力強化保証制度および県セーフティネット資金（経営力強化新規枠・借換枠）（経営力強化保証制度対応）をご利用いただいている金融機関のみ掲載しております。
※金額が同額の場合、P.4の金融機関状況表の順に掲載しております。

**モニタリング強化型特別保証制度
金融機関別保証状況（令和8年4月）**

（単位：百万円・％）

| 金融機関名 | 保証承諾 | | | | | 保証債務残高（A） | | | | 代位弁済（B） | | | 代弁率 B/A |
|-------|------|----|------|----|-----|-----------|----|-----|-----|---------|----|-----|------------|
| | 当月中 | | 年度累計 | | | 件数 | 金額 | 前年比 | 構成比 | 年度累計 | | | |
| | 件数 | 金額 | 件数 | 金額 | 前年比 | | | | | 件数 | 金額 | 前年比 | |
| 合計 | 0 | 0 | 0 | 0 | — | 0 | 0 | — | 0.0 | 0 | 0 | — | — |

※前月末時点において該当する数値はありません。

**短期継続融資保証制度（ケイゾク（通常枠））
金融機関別保証状況（令和8年4月）**

（単位：百万円・％）

| 金融機関名 | 保証承諾 | | | | | 保証債務残高（A） | | | | 代位弁済（B） | | | 代弁率 B/A |
|----------|------|-----|------|-----|-------|-----------|-------|-------|-------|---------|----|-----|------------|
| | 当月中 | | 年度累計 | | | 件数 | 金額 | 前年比 | 構成比 | 年度累計 | | | |
| | 件数 | 金額 | 件数 | 金額 | 前年比 | | | | | 件数 | 金額 | 前年比 | |
| 滋賀銀行 | 21 | 201 | 21 | 201 | 166.4 | 482 | 3,743 | 112.7 | 41.2 | 0 | 0 | — | — |
| 滋賀中央信用金庫 | 19 | 122 | 19 | 122 | 108.6 | 262 | 2,077 | 112.0 | 22.8 | 0 | 0 | — | — |
| 関西みらい銀行 | 2 | 17 | 2 | 17 | 53.1 | 102 | 1,135 | 92.5 | 12.5 | 1 | 15 | — | 1.32 |
| 滋賀県信用組合 | 3 | 35 | 3 | 35 | 57.7 | 77 | 726 | 92.3 | 8.0 | 0 | 0 | — | — |
| 湖東信用金庫 | 2 | 16 | 2 | 16 | 155.0 | 54 | 444 | 99.0 | 4.9 | 0 | 0 | — | — |
| 長浜信用金庫 | 1 | 6 | 1 | 6 | 37.5 | 41 | 343 | 101.6 | 3.8 | 0 | 0 | — | — |
| 京都信用金庫 | 1 | 10 | 1 | 10 | — | 28 | 294 | 102.5 | 3.2 | 0 | 0 | — | — |
| 京都銀行 | 1 | 15 | 1 | 15 | — | 20 | 216 | 100.0 | 2.4 | 0 | 0 | — | — |
| 京都中央信用金庫 | 2 | 25 | 2 | 25 | — | 13 | 105 | 160.8 | 1.1 | 0 | 0 | — | — |
| 大垣共立銀行 | 0 | 0 | 0 | 0 | — | 2 | 13 | 55.6 | 0.1 | 0 | 0 | — | — |
| 近畿産業信用組合 | 0 | 0 | 0 | 0 | — | 0 | 0 | — | 0.0 | 0 | 0 | — | — |
| 合計 | 52 | 446 | 52 | 446 | 126.9 | 1,081 | 9,095 | 105.9 | 100.0 | 1 | 15 | — | 0.16 |

※保証債務残高金額順で短期継続融資保証制度（ケイゾク（通常枠））をご利用いただいている金融機関のみ掲載しております。

※金額が同額の場合、P. 4の金融機関状況表の順に掲載しております。

短期継続融資保証制度（ケイゾク（税理士連携枠））
金融機関別保証状況（令和8年4月）

（単位：百万円・％）

| 金融機関名 | 保証承諾 | | | | | 保証債務残高 (A) | | | | 代位弁済 (B) | | | 代弁率 B/A |
|-----------|-----------|------------|-----------|------------|--------------|------------|---------------|--------------|--------------|----------|-----------|----------|-------------|
| | 当月中 | | 年度累計 | | | 件数 | 金額 | 前年比 | 構成比 | 年度累計 | | | |
| | 件数 | 金額 | 件数 | 金額 | 前年比 | | | | | 件数 | 金額 | 前年比 | |
| 滋賀銀行 | 14 | 287 | 14 | 287 | 146.4 | 258 | 5,267 | 117.5 | 39.2 | 1 | 15 | — | 0.29 |
| 滋賀中央信用金庫 | 12 | 201 | 12 | 201 | 183.1 | 144 | 2,871 | 143.1 | 21.4 | 0 | 0 | — | — |
| 関西みらい銀行 | 4 | 98 | 4 | 98 | 144.1 | 98 | 2,392 | 94.5 | 17.8 | 1 | 9 | — | 0.36 |
| 滋賀県信用組合 | 3 | 90 | 3 | 90 | 300.0 | 58 | 1,339 | 89.4 | 10.0 | 0 | 0 | — | — |
| 湖東信用金庫 | 2 | 60 | 2 | 60 | 1,000.0 | 30 | 667 | 137.8 | 5.0 | 0 | 0 | — | — |
| 京都信用金庫 | 0 | 0 | 0 | 0 | — | 13 | 288 | 101.8 | 2.1 | 1 | 10 | — | 3.47 |
| 長浜信用金庫 | 0 | 0 | 0 | 0 | — | 11 | 209 | 162.1 | 1.6 | 0 | 0 | — | — |
| 京都中央信用金庫 | 0 | 0 | 0 | 0 | — | 9 | 200 | 266.7 | 1.5 | 0 | 0 | — | — |
| 京都銀行 | 1 | 20 | 1 | 20 | — | 10 | 179 | 162.7 | 1.3 | 0 | 0 | — | — |
| 福井銀行 | 0 | 0 | 0 | 0 | — | 1 | 8 | 100.0 | 0.1 | 0 | 0 | — | — |
| 合計 | 36 | 756 | 36 | 756 | 180.1 | 632 | 13,420 | 115.6 | 100.0 | 3 | 34 | — | 0.25 |

※保証債務残高金額順で短期継続融資保証制度（ケイゾク（税理士連携枠））をご利用いただいている金融機関のみ掲載しております。

※金額が同額の場合、P.4の金融機関状況表の順に掲載しております。

短期継続融資保証（ケイゾク（金融機関モニタリング枠））
金融機関別保証状況（令和8年4月）

（単位：百万円・％）

| 金融機関名 | 保証承諾 | | | | | 保証債務残高 (A) | | | | 代位弁済 (B) | | | 代弁率 B/A |
|-----------|-----------|------------|-----------|------------|--------------|------------|--------------|--------------|--------------|----------|-----------|----------|-------------|
| | 当月中 | | 年度累計 | | | 件数 | 金額 | 前年比 | 構成比 | 年度累計 | | | |
| | 件数 | 金額 | 件数 | 金額 | 前年比 | | | | | 件数 | 金額 | 前年比 | |
| 滋賀銀行 | 5 | 81 | 5 | 81 | 202.5 | 68 | 1,070 | 115.4 | 33.5 | 0 | 0 | — | — |
| 関西みらい銀行 | 3 | 60 | 3 | 60 | 88.2 | 55 | 934 | 98.4 | 29.2 | 1 | 13 | — | 1.39 |
| 滋賀中央信用金庫 | 0 | 0 | 0 | 0 | — | 25 | 398 | 265.3 | 12.5 | 0 | 0 | — | — |
| 滋賀県信用組合 | 1 | 20 | 1 | 20 | 100.0 | 21 | 349 | 86.8 | 10.9 | 0 | 0 | — | — |
| 湖東信用金庫 | 1 | 20 | 1 | 20 | 100.0 | 11 | 215 | 111.4 | 6.7 | 0 | 0 | — | — |
| 京都信用金庫 | 2 | 30 | 2 | 30 | 150.0 | 8 | 150 | 93.8 | 4.7 | 0 | 0 | — | — |
| 京都銀行 | 0 | 0 | 0 | 0 | — | 3 | 60 | 150.0 | 1.9 | 0 | 0 | — | — |
| 京都中央信用金庫 | 0 | 0 | 0 | 0 | — | 1 | 20 | — | 0.6 | 0 | 0 | — | — |
| 合計 | 12 | 211 | 12 | 211 | 112.2 | 192 | 3,196 | 113.3 | 100.0 | 1 | 13 | — | 0.41 |

※保証債務残高金額順で短期継続融資保証（ケイゾク（金融機関モニタリング枠））をご利用いただいている金融機関のみ掲載しております。

※金額が同額の場合、P.4の金融機関状況表の順に掲載しております。