

2026

6

Monthly Data

Credit Guarantee Corporation of SHIGA-KEN



中小企業の皆さまに役立つ情報を

公式LINEで
随時配信中!

ぜひ、友だち登録をお願いします!



LINE ID
@cgc-shiga

公式キャラクター
さぼじろー
& ブリ兄



きっかけは、その保証でありたい

滋賀県信用保証協会

目次

保証概況	P 2
金融機関別保証状況	P 4
制度別保証状況	P 5
業種別保証状況	P 7
市町別保証状況	P 7
協調支援型特別保証制度金融機関別保証状況	P 8
経営力強化保証制度金融機関別保証状況	P 8
モニタリング強化型特別保証制度金融機関別保証状況	P 9
短期継続融資保証制度（ケイゾク）金融機関別保証状況	P 9、10

※各表の金額は単位未満を四捨五入していますので、合計と一致しないことがあります。

保証概況

令和8年5月

令和8年5月末の保証承諾累計額は135億16百万円(前年比100.6%)となった。

同月の保証債務残高は3,562億58百万円(前年比96.8%)となった。

同月の代位弁済累計額は9億14百万円(前年比122.8%)となった。

(単位：百万円・%)

区分	当 月 中				年 度 累 計			
	件数	金額	前年比		件数	金額	前年比	
			件数	金額			件数	金額
保証申込	687	8,232	94.8	92.3	1,393	16,774	99.5	103.8
保証承諾	639	6,976	98.8	98.2	1,238	13,516	99.5	100.6
保証債務残高	—	—	—	—	37,033	356,258	103.6	96.8
代位弁済(元利)	41	334	186.4	161.3	84	914	120.0	122.8

■保証申込

当月中の保証申込は、687件(前年同月比94.8%)、82億32百万円(同92.3%)となった。

1件当たりの保証申込額は11,982千円(同97.4%)となった。

■保証承諾

当月中の保証承諾は、639件(前年同月比98.8%)、69億76百万円(同98.2%)となった。

1件当たりの保証承諾額は10,917千円(同99.4%)となった。

金融機関群別	前年同月比(金額)				
	地方銀行	91.3%	信用金庫	109.7%	
	都市銀行	—%	政府系金融機関	—%	
制度群別	前年同月比(金額)				
	一般・協会制度	93.8%	保険連動制度	254.2%	
	滋賀県制度	89.4%	市町制度	90.9%	
業種別	前年同月比(金額)				
	製造業		83.5%	非製造業	100.7%
	建設業	小売業	製造業	不動産業	サービス業
	89.8%	139.0%	83.5%	120.7%	64.8%

■保証債務残高

当月末の保証債務残高は、37,033件(前年同月比103.6%)、3,562億58百万円(同96.8%)となった。

1件当たりの保証債務残高は9,620千円(同93.4%)となった。

■代位弁済

当月中の代位弁済は、41件(前年同月比186.4%)、3億34百万円(同161.3%)となった。

1件当たりの代位弁済額は8,137千円(同86.6%)となった。

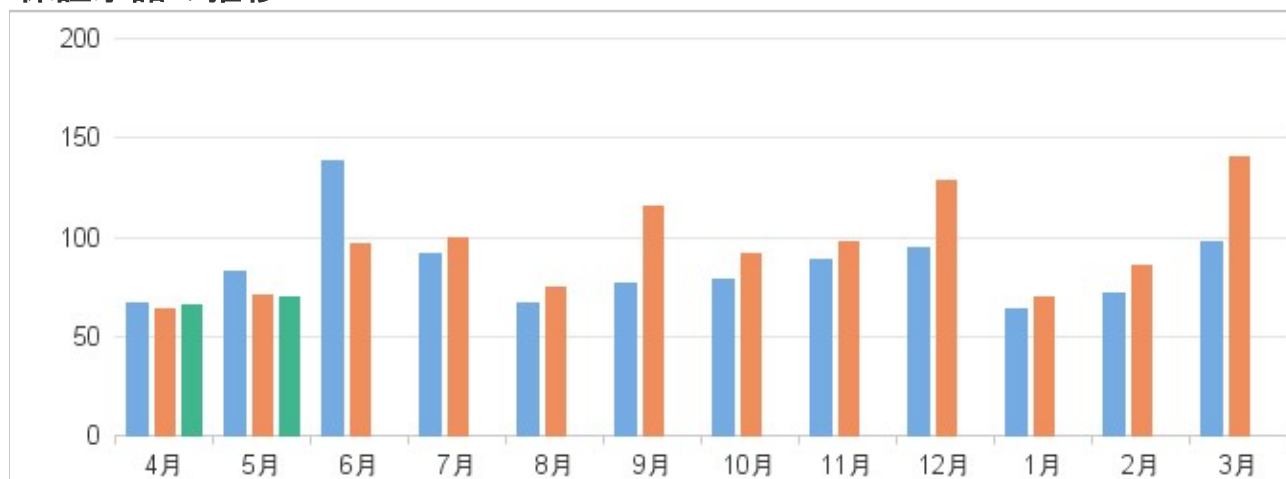
■保証利用企業者数

当月末の保証利用企業者数は、16,484先(前年同月比99.8%)となった。

1先当たりの保証債務残高は21,612千円(同97.0%)となった。

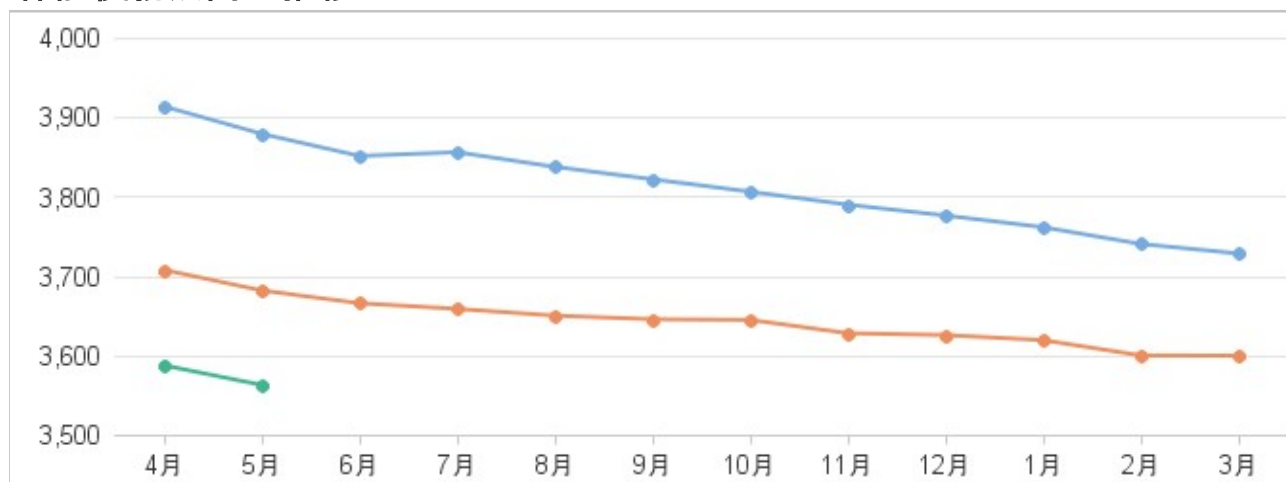
保証承諾の推移

■ 令和6年度 ■ 令和7年度 ■ 令和8年度 (単位：億円)



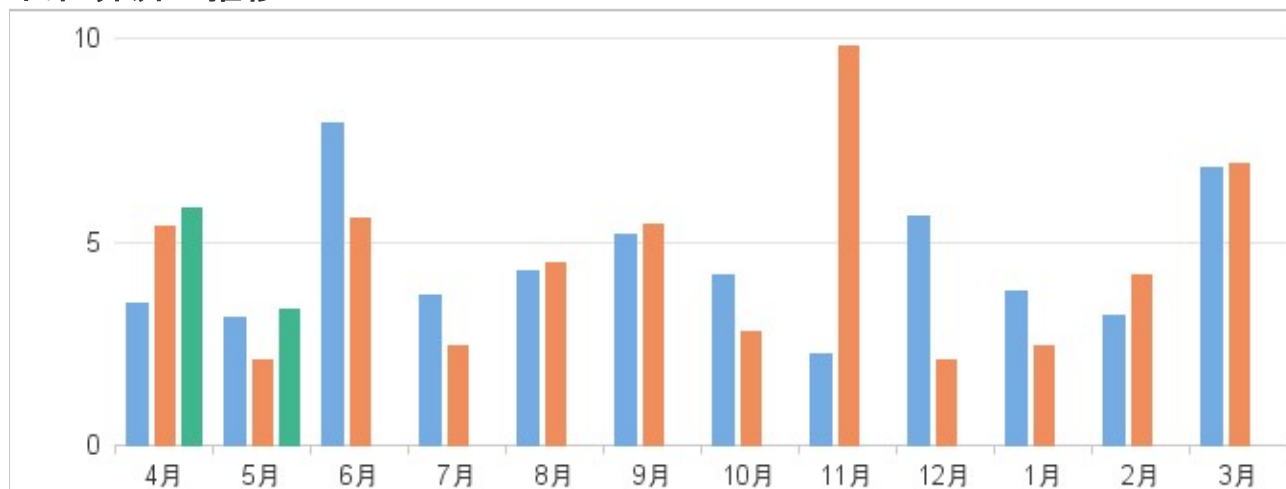
保証債務残高の推移

● 令和6年度 ● 令和7年度 ● 令和8年度 (単位：億円)



代位弁済の推移

■ 令和6年度 ■ 令和7年度 ■ 令和8年度 (単位：億円)



金融機関別保証状況（令和8年5月）

（単位：百万円・％）

金融機関名	保証承諾					保証債務残高 (A)				代位弁済 (B)			代弁率 B/A
	当月中		年度累計			件数	金額	前年比	構成比	年度累計			
	件数	金額	件数	金額	前年比					件数	金額	前年比	
地方銀行	292	3,762	562	7,374	95.5	19,537	219,780	95.8	61.7	40	621	132.7	0.28
滋賀	217	2,481	421	5,015	97.4	14,217	148,359	97.2	41.6	19	169	44.4	0.11
関西みらい	46	917	86	1,648	96.3	3,522	49,201	91.9	13.8	15	133	150.3	0.27
京都	24	306	47	615	110.8	1,469	15,896	94.1	4.5	5	318	—	2.00
大垣共立	5	58	8	97	31.4	310	6,129	102.1	1.7	1	1	—	0.02
福井	0	0	0	0	—	15	144	54.1	0.0	0	0	—	—
百五	0	0	0	0	—	4	51	81.4	0.0	0	0	—	—
信用金庫	308	2,729	600	5,165	104.8	15,373	118,282	99.0	33.2	37	264	126.5	0.22
京都	25	266	69	856	115.8	2,874	27,187	97.9	7.6	15	80	187.2	0.29
湖東	51	367	93	659	104.9	2,471	17,971	96.8	5.0	7	47	133.2	0.26
滋賀中央	172	1,563	323	2,776	103.3	6,776	49,475	100.4	13.9	9	101	98.6	0.20
長浜	50	418	93	632	117.0	2,513	15,940	99.4	4.5	6	36	127.5	0.23
京都中央	10	116	22	241	72.7	736	7,693	98.6	2.2	0	0	—	—
北伊勢上野	0	0	0	0	—	3	17	271.6	0.0	0	0	—	—
信用組合	39	485	76	978	124.1	2,041	16,921	94.7	4.7	7	29	43.4	0.17
滋賀県	36	447	73	940	121.6	1,966	16,169	95.4	4.5	7	29	43.4	0.18
滋賀県民	0	0	0	0	—	3	29	59.1	0.0	0	0	—	—
近畿産業	3	38	3	38	253.3	58	612	80.8	0.2	0	0	—	—
京滋	0	0	0	0	—	14	111	88.3	0.0	0	0	—	—
都市銀行	0	0	0	0	—	28	590	79.9	0.2	0	0	—	—
みずほ	0	0	0	0	—	1	49	1,229.2	0.0	0	0	—	—
りそな	0	0	0	0	—	13	386	72.1	0.1	0	0	—	—
三菱UFJ	0	0	0	0	—	8	97	74.9	0.0	0	0	—	—
三井住友	0	0	0	0	—	6	58	83.8	0.0	0	0	—	—
政府系金融機関	0	0	0	0	—	54	685	107.2	0.2	0	0	—	—
商工組合中央金庫	0	0	0	0	—	54	685	107.2	0.2	0	0	—	—
農協系金融機関	0	0	0	0	—	0	0	—	0.0	0	0	—	—
その他金融機関	0	0	0	0	—	0	0	—	0.0	0	0	—	—
合計	639	6,976	1,238	13,516	100.6	37,033	356,258	96.8	100.0	84	914	122.8	0.26

制度別保証状況（令和8年5月）

（単位：百万円・％）

制度名	保証承諾					保証債務残高 (A)				代位弁済 (B)			代弁率 B/A
	当月中		年度累計			件数	金額	前年比	構成比	年度累計			
	件数	金額	件数	金額	前年比					件数	金額	前年比	
保証協会制度	476	5,574	924	10,726	99.0	13,940	134,295	117.6	37.7	29	329	108.5	0.24
一般保証	179	1,437	366	2,926	79.7	7,070	50,820	95.1	14.3	18	244	102.9	0.48
提携保証 ※	0	0	0	0	—	44	230	85.3	0.1	0	0	—	—
提携保証 (SP24)	15	163	29	369	76.5	376	4,248	146.4	1.2	0	0	—	—
小口零細企業保証	28	100	52	212	100.0	850	2,336	132.0	0.7	2	10	65.9	0.42
ゴー・アップ関連 ※	0	0	0	0	—	4	56	87.8	0.0	0	0	—	—
エコ・サポート保証 ※	0	0	0	0	—	14	16	37.9	0.0	0	0	—	—
カードローン根保証	24	125	46	235	104.2	566	2,822	99.8	0.8	2	4	37.1	0.14
カードSmile	24	64	50	129	58.4	564	1,584	103.7	0.4	1	1	—	0.08
当座貸越根保証	3	48	6	113	55.1	84	1,839	102.5	0.5	0	0	—	—
やくしん保証	0	0	0	0	—	3	70	87.2	0.0	0	0	—	—
商手割引根保証	0	0	0	0	—	2	14	90.0	0.0	0	0	—	—
グラドアップ ※	0	0	0	0	—	14	41	67.3	0.0	0	0	—	—
アシストライン	5	150	8	164	62.5	636	7,055	80.3	2.0	0	0	—	—
リレーション	0	0	0	0	—	87	1,068	87.1	0.3	0	0	—	—
小規模特別保証 ※	0	0	0	0	—	9	6	41.2	0.0	0	0	—	—
ロングラン ※	0	0	0	0	—	23	746	78.2	0.2	0	0	—	—
ロングラン70	4	500	8	850	345.5	185	9,613	118.3	2.7	0	0	—	—
ロングラン70財務型	2	80	5	410	149.1	85	3,916	196.2	1.1	0	0	—	—
ケイソク	134	1,855	234	3,268	127.8	1,925	26,079	112.4	7.3	6	70	—	0.27
SDGsトライアル保証	0	0	0	0	—	20	96	91.6	0.0	0	0	—	—
SDGsステップアップ保証	0	0	2	30	150.0	101	1,098	92.3	0.3	0	0	—	—
会計力	0	0	0	0	—	2	29	79.6	0.0	0	0	—	—
経営力強化保証	2	77	4	151	62.5	140	2,392	151.4	0.7	0	0	—	—
条件変更改善型借換保証	0	0	0	0	—	6	66	62.7	0.0	0	0	—	—
事業承継サポート保証	0	0	0	0	—	1	28	93.3	0.0	0	0	—	—
財務要件型無保証人保証	0	0	0	0	—	23	271	89.7	0.1	0	0	—	—
事業承継特別保証	0	0	0	0	—	14	280	73.7	0.1	0	0	—	—
協調支援型特別保証	56	975	114	1,871	86.9	1,092	17,477	1,255.1	4.9	0	0	—	—
保険連動制度保証	58	556	100	1,043	230.4	3,783	45,334	90.4	12.7	19	194	80.6	0.43
特別小口保証	0	0	0	0	—	1	0	17.4	0.0	0	0	—	—
経営安定関連保証	1	25	4	85	92.4	412	5,071	88.8	1.4	2	30	30.9	0.59
経営革新関連保証	0	0	0	0	—	2	50	98.4	0.0	0	0	—	—
創業等関連保証 ※	0	0	0	0	—	2	3	42.3	0.0	0	0	—	—
創業関連保証	16	71	29	173	110.0	863	3,352	101.2	0.9	5	15	69.1	0.45
スタートアップ創出促進保証	3	26	3	26	46.9	58	438	196.8	0.1	0	0	—	—
特定社債保証	1	40	1	40	100.0	66	2,662	96.1	0.7	0	0	—	—
流動資産担保融資保証	1	40	1	40	100.0	2	46	712.5	0.0	0	0	—	—
金融安定化特別保証制度 ※	0	0	0	0	—	2	20	98.9	0.0	0	0	—	—
東日本大震災復興緊急保証	0	0	0	0	—	25	318	76.7	0.1	0	0	—	—
危機関連保証 ※	0	0	0	0	—	49	1,003	76.2	0.3	1	50	—	4.99
伴走支援型特別保証 ※	0	0	0	0	—	1,707	25,968	78.2	7.3	7	50	53.5	0.19
経営改善サポート保証 (感染症対応) ※	0	0	0	0	—	29	415	87.0	0.1	0	0	—	—
経営改善サポート保証 (感染症対応) (求償権消滅保証) ※	0	0	0	0	—	3	66	92.8	0.0	0	0	—	—
経営改善サポート保証 (経営・再生)	0	0	0	0	—	5	110	—	0.0	0	0	—	—
経営改善サポート保証 (経営・再生) (求償権消滅保証)	0	0	0	0	—	1	23	—	0.0	0	0	—	—
経営改善サポート保証	0	0	0	0	—	132	1,754	85.1	0.5	4	48	—	2.76
経営改善サポート保証 (求償権消滅保証)	0	0	0	0	—	3	35	93.7	0.0	0	0	—	—
国補助制度	36	355	62	679	991.4	421	4,001	920.0	1.1	0	0	—	—

※の制度は、取り扱いを終了しています。

制度名	保証承諾					保証債務残高 (A)				代位弁済 (B)			代弁率 B/A
	当月中		年度累計			件数	金額	前年比	構成比	年度累計			
	件数	金額	件数	金額	前年比					件数	金額	前年比	
滋賀県制度保証	104	839	211	1,727	80.6	19,121	176,039	86.6	49.4	36	392	195.2	0.22
開業資金	19	92	37	199	89.2	918	3,031	112.5	0.9	2	4	42.3	0.14
創業枠	13	67	18	124	119.0	475	1,578	98.7	0.4	2	4	176.1	0.26
創業枠SSS	0	0	0	0	—	22	121	655.1	0.0	0	0	—	—
創業サポート枠	1	8	5	19	32.5	213	705	109.8	0.2	0	0	—	—
創業サポート枠SSS	1	6	1	6	19.3	20	114	391.2	0.0	0	0	—	—
女性創業枠	4	11	10	35	144.6	174	437	107.9	0.1	0	0	—	—
女性創業枠SSS	0	0	0	0	—	3	15	—	0.0	0	0	—	—
北部振興枠	0	0	3	15	—	9	49	—	0.0	0	0	—	—
北部振興枠SSS	0	0	0	0	—	2	12	—	0.0	0	0	—	—
経営支援資金	26	128	58	249	126.0	1,028	2,720	143.0	0.8	2	3	—	0.10
一般枠	2	22	4	30	119.5	53	202	124.2	0.1	0	0	—	—
小規模企業者枠	3	34	4	37	75.1	188	644	125.7	0.2	0	0	—	—
小規模企業者特別枠	19	64	45	142	120.1	762	1,674	139.8	0.5	2	3	—	0.16
経営者保証非提供促進枠	2	8	5	41	700.9	25	200	671.5	0.1	0	0	—	—
短期事業資金	6	25	12	53	89.9	44	290	92.5	0.1	0	0	—	—
通常枠	6	25	12	53	89.9	42	279	187.3	0.1	0	0	—	—
原油価格・物価高騰対応枠 ※	0	0	0	0	—	2	11	6.9	0.0	0	0	—	—
セーフティネット資金	39	458	74	963	64.6	5,948	71,343	93.0	20.0	8	119	260.4	0.17
新規枠	9	163	16	298	230.0	1,604	20,940	83.6	5.9	3	86	548.1	0.41
借換枠	1	24	1	24	160.0	257	3,152	79.2	0.9	0	0	—	—
コロナ新規枠（伴走支援型特別保証） ※	0	0	0	0	—	386	3,061	81.5	0.9	3	21	—	0.67
コロナ借換枠（伴走支援型特別保証） ※	0	0	0	0	—	79	738	80.3	0.2	0	0	—	—
ポストコロナ新規枠（伴走支援型特別保証） ※	0	0	0	0	—	1,255	10,911	83.5	3.1	0	0	—	—
ポストコロナ借換枠（伴走支援型特別保証） ※	0	0	0	0	—	1,257	19,992	84.0	5.6	1	3	13.1	0.01
経営力強化新規枠	24	194	47	416	92.4	776	6,423	248.1	1.8	0	0	—	—
経営力強化借換枠	5	77	10	226	25.2	334	6,126	175.3	1.7	1	10	—	0.17
新型コロナウイルス感染症対応資金 ※	0	0	0	0	—	10,327	89,669	78.0	25.2	23	263	181.5	0.29
新規枠 ※	0	0	0	0	—	8,999	79,370	78.3	22.3	20	248	300.7	0.31
借換枠 ※	0	0	0	0	—	1,328	10,300	76.2	2.9	3	15	23.8	0.14
緊急経済対策資金	1	9	3	12	48.0	276	1,973	85.6	0.6	0	0	—	—
新規枠	1	9	3	12	200.0	76	397	97.9	0.1	0	0	—	—
借換枠	0	0	0	0	—	200	1,576	82.9	0.4	0	0	—	—
政策推進資金	13	127	27	251	171.2	579	7,008	158.7	2.0	1	2	—	0.03
事業継続・新事業促進枠	0	0	2	13	—	11	157	341.9	0.0	0	0	—	—
SDGs推進企業応援枠（旧成長産業育成枠） ※	0	0	0	0	—	3	6	44.0	0.0	0	0	—	—
再生支援枠（一般）	0	0	0	0	—	49	430	89.3	0.1	1	2	—	0.54
再生支援枠（改善サポート）感染症対応 ※	0	0	0	0	—	140	2,824	91.0	0.8	0	0	—	—
再生支援枠（改善サポート）経営・再生	0	0	0	0	—	35	1,026	—	0.3	0	0	—	—
CO2ネットゼロ推進枠（旧省エネ枠含む） ※	0	0	0	0	—	110	287	94.0	0.1	0	0	—	—
経営力強化枠 ※	0	0	0	0	—	3	56	98.2	0.0	0	0	—	—
空き家・空き店舗再生枠 ※	0	0	0	0	—	2	18	96.5	0.0	0	0	—	—
事業承継枠	0	0	0	0	—	2	47	4,399.3	0.0	0	0	—	—
がんばる企業応援枠 ※	0	0	0	0	—	44	313	83.1	0.1	0	0	—	—
がんばる企業応援枠（協調特別）	12	126	22	230	402.8	169	1,798	29,962.7	0.5	0	0	—	—
DXデジタル推進枠 ※	0	0	0	0	—	8	38	506.0	0.0	0	0	—	—
GX・DX推進枠	1	1	3	8	—	3	8	—	0.0	0	0	—	—
その他 ※	0	0	0	0	—	1	4	100.0	0.0	0	0	—	—
中小企業金融円滑化促進資金 ※	0	0	0	0	—	1	4	100.0	0.0	0	0	—	—
市町制度保証	1	7	3	20	170.9	189	590	107.3	0.2	0	0	—	—
長浜市創業支援	1	7	3	20	170.9	189	590	107.9	0.2	0	0	—	—
合計	639	6,976	1,238	13,516	100.6	37,033	356,258	96.8	100.0	84	914	122.8	0.26

※の制度は、取り扱いを終了しています。

業種別保証状況（令和8年5月）

（単位：百万円・％）

業種名	保証承諾					保証債務残高 (A)				代位弁済 (B)			代弁率 B/A
	当月中		年度累計			件数	金額	前年比	構成比	年度累計			
	件数	金額	件数	金額	前年比					件数	金額	前年比	
製造業	81	878	159	1,985	105.6	5,402	62,482	94.0	17.5	8	350	1,854.6	0.56
農林漁業	2	13	2	13	135.4	42	256	92.2	0.1	0	0	—	—
鉱業	0	0	1	6	—	41	853	106.8	0.2	0	0	—	—
建設業	229	1,955	435	3,699	85.3	10,455	90,451	96.7	25.4	15	89	49.3	0.10
卸売業	34	530	60	1,003	140.4	2,203	27,328	97.2	7.7	5	73	248.5	0.27
小売業	93	1,318	172	2,183	121.9	5,366	51,067	99.0	14.3	35	307	941.2	0.60
飲食業	27	130	61	372	95.0	2,598	18,582	96.5	5.2	8	59	71.9	0.32
運送倉庫業	19	454	46	1,134	142.1	1,159	16,607	98.5	4.7	2	5	86.4	0.03
サービス業	94	762	208	1,780	77.0	7,354	62,333	97.5	17.5	10	28	9.4	0.05
不動産業	51	859	82	1,209	109.2	2,025	24,132	95.9	6.8	1	3	3.3	0.01
その他の産業	9	77	12	132	133.3	388	2,168	101.7	0.6	0	0	—	—
合計	639	6,976	1,238	13,516	100.6	37,033	356,258	96.8	100.0	84	914	122.8	0.26

市町別保証状況（令和8年5月）

（単位：百万円・％）

市町名	保証承諾					保証債務残高 (A)				代位弁済 (B)			代弁率 B/A
	当月中		年度累計			件数	金額	前年比	構成比	年度累計			
	件数	金額	件数	金額	前年比					件数	金額	前年比	
大津市	117	1,360	231	2,638	121.7	7,089	68,814	96.3	19.3	20	156	692.2	0.23
彦根市	59	425	106	862	59.5	3,371	32,399	100.4	9.1	2	15	—	0.05
長浜市	77	917	143	1,802	126.0	3,977	37,414	96.7	10.5	15	95	32.2	0.25
近江八幡市	43	543	84	1,061	94.4	2,500	23,942	97.9	6.7	6	33	36.3	0.14
草津市	46	628	100	1,198	77.5	3,212	33,553	98.6	9.4	12	137	2,361.1	0.41
守山市	37	388	66	707	129.0	1,944	18,737	94.7	5.3	4	62	85.7	0.33
栗東市	33	396	64	719	86.8	1,977	19,264	93.8	5.4	2	5	8.9	0.03
甲賀市	43	560	75	976	125.2	2,319	21,097	93.9	5.9	1	2	—	0.01
野洲市	20	198	44	464	88.4	1,277	13,215	95.7	3.7	3	12	32.8	0.09
湖南市	27	325	51	586	112.6	1,357	14,119	94.4	4.0	4	9	9.1	0.06
高島市	20	118	40	239	70.1	1,307	11,929	92.8	3.3	5	318	—	2.67
東近江市	65	607	122	1,217	129.5	3,360	31,128	99.5	8.7	8	58	243.1	0.19
米原市	11	170	26	242	59.9	987	8,199	92.7	2.3	0	0	—	—
蒲生郡 日野町	7	52	15	150	68.3	484	4,307	93.3	1.2	0	0	—	—
蒲生郡 竜王町	5	53	10	127	186.1	371	3,720	91.1	1.0	0	0	—	—
愛知郡 愛荘町	11	75	29	205	56.5	742	8,438	107.6	2.4	0	0	—	—
犬上郡 豊郷町	11	115	16	175	240.1	273	2,091	100.7	0.6	0	0	—	—
犬上郡 甲良町	5	33	14	135	162.6	250	1,913	94.9	0.5	0	0	—	—
犬上郡 多賀町	2	14	2	14	50.0	236	1,979	94.0	0.6	2	14	—	0.70
合計	639	6,976	1,238	13,516	100.6	37,033	356,258	96.8	100.0	84	914	122.8	0.26

**協調支援型特別保証制度
金融機関別保証状況（令和8年5月）**

（単位：百万円・％）

金融機関名	保証承諾					保証債務残高 (A)				代位弁済 (B)			代弁率 B/A
	当月中		年度累計			件数	金額	前年比	構成比	年度累計			
	件数	金額	件数	金額	前年比					件数	金額	前年比	
滋賀銀行	36	550	63	825	59.8	747	9,287	1,093.5	48.2	0	0	—	—
関西みらい銀行	6	146	16	343	68.1	123	3,107	938.2	16.1	0	0	—	—
滋賀中央信用金庫	4	92	10	199	684.8	95	1,694	9,411.4	8.8	0	0	—	—
京都信用金庫	3	78	16	296	740.2	57	1,159	3,863.1	6.0	0	0	—	—
京都銀行	3	39	4	54	—	43	833	—	4.3	0	0	—	—
湖東信用金庫	3	25	6	55	81.6	63	754	1,616.5	3.9	0	0	—	—
長浜信用金庫	7	64	10	96	312.9	64	725	2,376.3	3.8	0	0	—	—
大垣共立銀行	1	5	2	11	22.9	16	706	1,411.1	3.7	0	0	—	—
滋賀県信用組合	3	67	6	162	648.0	29	511	—	2.7	0	0	—	—
京都中央信用金庫	0	0	1	25	29.8	18	383	896.7	2.0	0	0	—	—
商工組合中央金庫	0	0	0	0	—	4	53	—	0.3	0	0	—	—
近畿産業信用組合	2	35	2	35	—	1	33	—	0.2	0	0	—	—
三菱UFJ銀行	0	0	0	0	—	1	28	—	0.1	0	0	—	—
合計	68	1,101	136	2,101	95.1	1,261	19,274	1,378.3	100.0	0	0	—	—

※保証債務残高金額順で協調支援型特別保証制度をご利用いただいている金融機関のみ掲載しております。

※金額が同額の場合、P.4の金融機関状況表の順に掲載しております。

**経営力強化保証制度
金融機関別保証状況（令和8年5月）**

（単位：百万円・％）

金融機関名	保証承諾					保証債務残高 (A)				代位弁済 (B)			代弁率 B/A
	当月中		年度累計			件数	金額	前年比	構成比	年度累計			
	件数	金額	件数	金額	前年比					件数	金額	前年比	
滋賀銀行	15	125	26	203	38.9	518	5,313	188.9	35.6	0	0	—	—
滋賀中央信用金庫	7	71	11	120	43.0	185	2,265	213.1	15.2	0	0	—	—
京都信用金庫	1	7	6	132	53.0	135	2,114	219.1	14.1	0	0	—	—
長浜信用金庫	4	59	6	68	76.5	166	1,499	156.0	10.0	1	10	—	0.69
湖東信用金庫	0	0	1	14	18.8	83	1,110	173.7	7.4	0	0	—	—
関西みらい銀行	1	72	2	132	128.2	40	982	242.1	6.6	0	0	—	—
京都銀行	2	8	6	77	64.9	65	734	228.1	4.9	0	0	—	—
滋賀県信用組合	1	6	3	46	101.1	44	588	177.5	3.9	0	0	—	—
大垣共立銀行	0	0	0	0	—	6	259	515.1	1.7	0	0	—	—
京都中央信用金庫	0	0	0	0	—	8	76	67.0	0.5	0	0	—	—
合計	31	348	61	792	49.9	1,250	14,941	195.0	100.0	1	10	—	0.07

※保証債務残高金額順で経営力強化保証制度および県セーフティネット資金（経営力強化新規枠・借換枠）（経営力強化保証制度対応）をご利用いただいている金融機関のみ掲載しております。

※金額が同額の場合、P.4の金融機関状況表の順に掲載しております。

**モニタリング強化型特別保証制度
金融機関別保証状況（令和8年5月）**

（単位：百万円・％）

金融機関名	保証承諾					保証債務残高（A）				代位弁済（B）			代弁率 B/A
	当月中		年度累計							年度累計			
	件数	金額	件数	金額	前年比	件数	金額	前年比	構成比	件数	金額	前年比	

※前月末時点において該当する数値はありません。

**短期継続融資保証制度（ケイゾク（通常枠））
金融機関別保証状況（令和8年5月）**

（単位：百万円・％）

金融機関名	保証承諾					保証債務残高（A）				代位弁済（B）			代弁率 B/A
	当月中		年度累計							年度累計			
	件数	金額	件数	金額	前年比	件数	金額	前年比	構成比	件数	金額	前年比	
滋賀銀行	25	204	46	405	167.5	482	3,735	111.5	41.2	0	0	—	—
滋賀中央信用金庫	18	127	37	249	107.7	264	2,083	109.9	23.0	1	8	—	0.38
関西みらい銀行	3	29	5	46	60.5	100	1,110	91.6	12.2	1	15	—	1.35
滋賀県信用組合	5	43	8	78	63.3	77	734	94.4	8.1	0	0	—	—
湖東信用金庫	9	87	11	103	197.7	54	444	100.6	4.9	0	0	—	—
長浜信用金庫	8	68	9	74	125.4	41	339	100.4	3.7	0	0	—	—
京都信用金庫	2	22	3	32	457.1	28	299	104.3	3.3	0	0	—	—
京都銀行	0	0	1	15	—	20	216	100.0	2.4	0	0	—	—
京都中央信用金庫	0	0	2	25	—	13	100	124.4	1.1	0	0	—	—
大垣共立銀行	0	0	0	0	—	2	13	55.6	0.1	0	0	—	—
合 計	70	580	122	1,026	127.5	1,081	9,073	105.0	100.0	2	23	—	0.25

※保証債務残高金額順で短期継続融資保証制度（ケイゾク（通常枠））をご利用いただいている金融機関のみ掲載しております。

※金額が同額の場合、P.4の金融機関状況表の順に掲載しております。

短期継続融資保証制度（ケイゾク（税理士連携枠））
金融機関別保証状況（令和8年5月）

（単位：百万円・％）

金融機関名	保証承諾					保証債務残高（A）				代位弁済（B）			代弁率 B/A
	当月中		年度累計			件数	金額	前年比	構成比	年度累計			
	件数	金額	件数	金額	前年比					件数	金額	前年比	
滋賀銀行	15	302	29	589	121.7	266	5,439	120.9	39.6	1	15	—	0.28
滋賀中央信用金庫	12	300	24	501	117.9	149	2,944	144.0	21.4	0	0	—	—
関西みらい銀行	6	110	10	208	91.2	99	2,422	95.7	17.6	1	9	—	0.36
滋賀県信用組合	5	104	8	194	150.4	58	1,339	88.3	9.8	0	0	—	—
湖東信用金庫	3	55	5	115	319.4	29	671	136.9	4.9	0	0	—	—
京都信用金庫	0	0	0	0	—	13	288	101.8	2.1	1	10	—	3.47
長浜信用金庫	4	90	4	90	300.0	13	239	185.4	1.7	0	0	—	—
京都中央信用金庫	0	0	0	0	—	9	200	266.7	1.5	0	0	—	—
京都銀行	0	0	1	20	100.0	10	179	137.7	1.3	0	0	—	—
福井銀行	0	0	0	0	—	1	8	100.0	0.1	0	0	—	—
合計	45	961	81	1,717	125.2	647	13,729	117.2	100.0	3	34	—	0.25

※保証債務残高金額順で短期継続融資保証制度（ケイゾク（税理士連携枠））をご利用いただいている金融機関のみ掲載しております。

※金額が同額の場合、P.4の金融機関状況表の順に掲載しております。

短期継続融資保証（ケイゾク（金融機関モニタリング枠））
金融機関別保証状況（令和8年5月）

（単位：百万円・％）

金融機関名	保証承諾					保証債務残高（A）				代位弁済（B）			代弁率 B/A
	当月中		年度累計			件数	金額	前年比	構成比	年度累計			
	件数	金額	件数	金額	前年比					件数	金額	前年比	
滋賀銀行	4	48	9	129	165.4	70	1,086	117.2	33.1	0	0	—	—
関西みらい銀行	4	70	7	130	90.9	55	939	98.9	28.6	1	13	—	1.38
滋賀中央信用金庫	4	71	4	71	177.5	25	398	234.1	12.1	0	0	—	—
滋賀県信用組合	2	30	3	50	125.0	22	369	91.8	11.3	0	0	—	—
湖東信用金庫	2	35	3	55	137.5	12	235	110.3	7.2	0	0	—	—
京都信用金庫	0	0	2	30	150.0	8	150	93.8	4.6	0	0	—	—
京都銀行	2	40	2	40	200.0	4	80	400.0	2.4	0	0	—	—
京都中央信用金庫	1	20	1	20	—	1	20	—	0.6	0	0	—	—
合計	19	314	31	525	137.8	197	3,277	115.3	100.0	1	13	—	0.40

※保証債務残高金額順で短期継続融資保証（ケイゾク（金融機関モニタリング枠））をご利用いただいている金融機関のみ掲載しております。

※金額が同額の場合、P.4の金融機関状況表の順に掲載しております。