

2026

7

Monthly Data

Credit Guarantee Corporation of SHIGA-KEN



中小企業の皆さまに役立つ情報を

公式LINEで
随時配信中!

ぜひ、友だち登録をお願いします!



LINE ID
@cgc-shiga



公式キャラクター
さぼじろー
&ぐり兄



きっかけは、その保証でありたい

滋賀県信用保証協会

目次

保証概況	P 2
金融機関別保証状況	P 4
制度別保証状況	P 5
業種別保証状況	P 7
市町別保証状況	P 7
協調支援型特別保証制度金融機関別保証状況	P 8
経営力強化保証制度金融機関別保証状況	P 8
モニタリング強化型特別保証制度金融機関別保証状況	P 9
短期継続融資保証制度（ケイゾク）金融機関別保証状況	P 9、10
保証債務残高ランキング200	P 11
保証利用先数ランキング150	P 13

※各表の金額は単位未満を四捨五入していますので、合計と一致しないことがあります。

保証概況

令和8年6月

令和8年6月末の保証承諾累計額は248億20百万円(前年比107.7%)となった。

同月の保証債務残高は3,550億85百万円(前年比96.9%)となった。

同月の代位弁済累計額は11億74百万円(前年比90.0%)となった。

(単位：百万円・%)

区分	当 月 中				年 度 累 計			
	件数	金額	前年比		件数	金額	前年比	
			件数	金額			件数	金額
保証申込	1,014	12,643	123.4	125.6	2,407	29,416	108.3	112.1
保証承諾	933	11,303	120.7	117.6	2,171	24,820	107.6	107.7
保証債務残高	—	—	—	—	37,162	355,085	104.0	96.9
代位弁済(元利)	41	259	100.0	46.4	125	1,174	112.6	90.0

■保証申込

当月中の保証申込は、1,014件(前年同月比123.4%)、126億43百万円(同125.6%)となった。

1件当たりの保証申込額は12,468千円(同101.8%)となった。

■保証承諾

当月中の保証承諾は、933件(前年同月比120.7%)、113億3百万円(同117.6%)となった。

1件当たりの保証承諾額は12,115千円(同97.4%)となった。

金融機関群別	前年同月比(金額)				
	地方銀行	104.2%	信用金庫	143.7%	
	都市銀行	—%	政府系金融機関	—%	
				信用組合	116.9%
				農協系金融機関	—%
制度群別	前年同月比(金額)				
	一般・協会制度	103.9%	保険連動制度	166.9%	
	滋賀県制度	192.7%	市町制度	116.8%	
業種別	前年同月比(金額)				
	製造業	129.5%	非製造業	115.6%	
	建設業	153.1%	製造業	129.5%	
		サービス業	111.8%	小売業	105.3%
				不動産業	107.2%

■保証債務残高

当月末の保証債務残高は、37,162件(前年同月比104.0%)、3,550億85百万円(同96.9%)となった。

1件当たりの保証債務残高は9,555千円(同93.1%)となった。

■代位弁済

当月中の代位弁済は、41件(前年同月比100.0%)、2億59百万円(同46.4%)となった。

1件当たりの代位弁済額は6,326千円(同46.4%)となった。

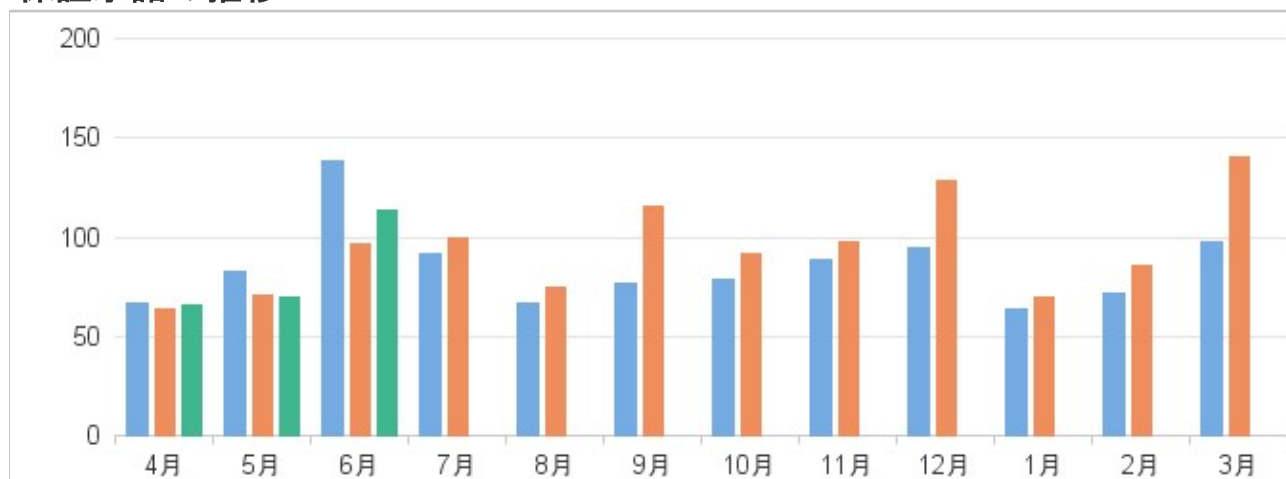
■保証利用企業者数

当月末の保証利用企業者数は、16,499先(前年同月比100.0%)となった。

1先当たりの保証債務残高は21,522千円(同96.9%)となった。

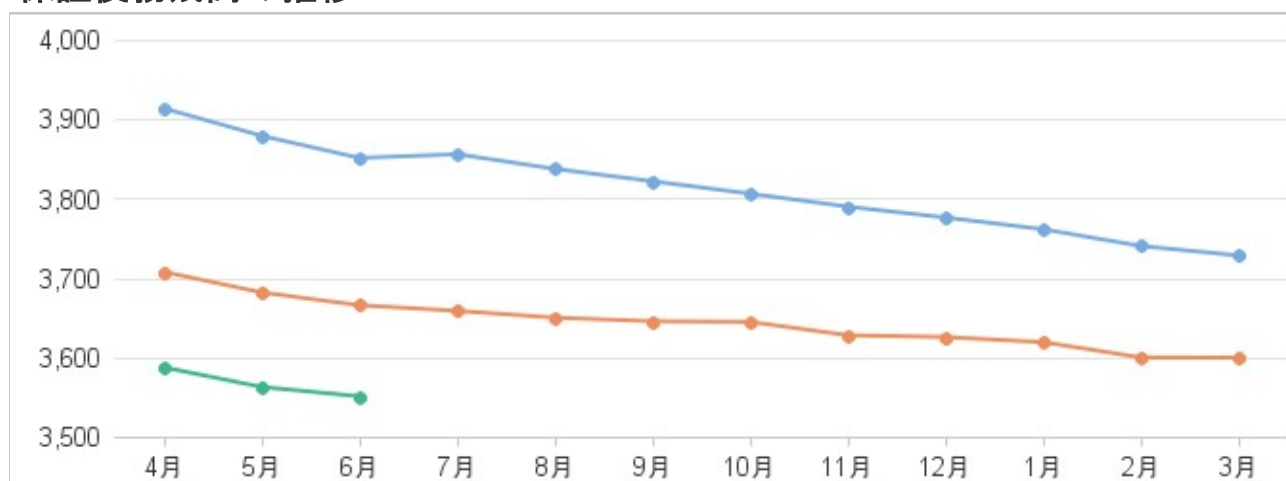
保証承諾の推移

■ 令和6年度 ■ 令和7年度 ■ 令和8年度 (単位：億円)



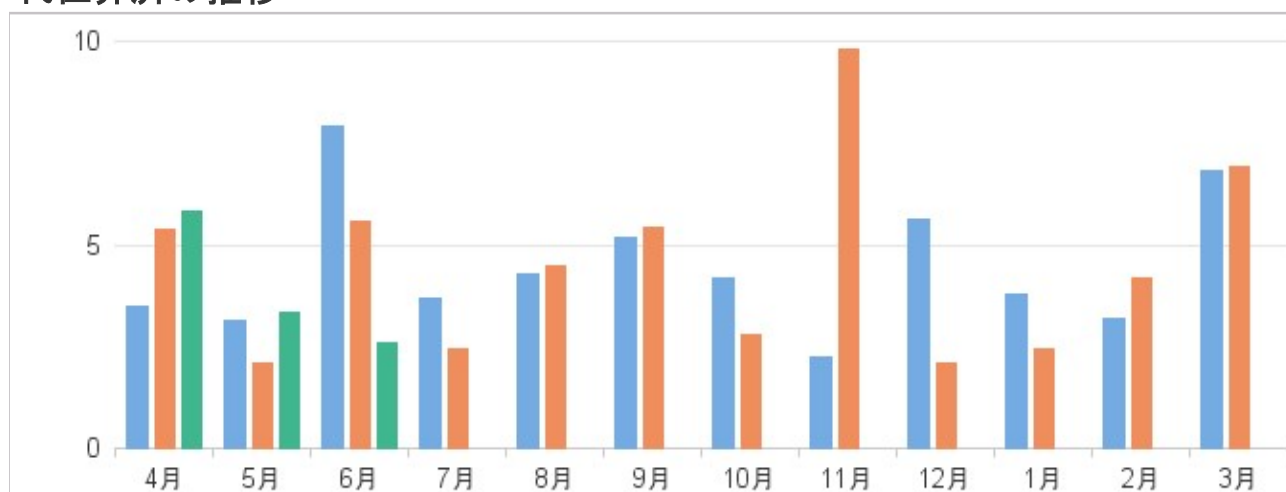
保証債務残高の推移

● 令和6年度 ● 令和7年度 ● 令和8年度 (単位：億円)



代位弁済の推移

■ 令和6年度 ■ 令和7年度 ■ 令和8年度 (単位：億円)



金融機関別保証状況（令和8年6月）

（単位：百万円・％）

金融機関名	保証承諾					保証債務残高 (A)				代位弁済 (B)			代弁率 B/A
	当月中		年度累計			件数	金額	前年比	構成比	年度累計			
	件数	金額	件数	金額	前年比					件数	金額	前年比	
地方銀行	421	6,185	983	13,559	99.3	19,571	218,702	95.7	61.6	47	699	88.0	0.32
滋賀	325	4,285	746	9,300	100.2	14,241	147,488	96.8	41.5	26	246	43.0	0.17
関西みらい	70	1,394	156	3,042	104.9	3,525	48,954	92.3	13.8	15	133	86.4	0.27
京都	20	276	67	891	111.7	1,472	15,878	95.0	4.5	5	318	471.5	2.00
大垣共立	6	230	14	327	48.3	314	6,190	102.3	1.7	1	1	—	0.02
福井	0	0	0	0	—	15	142	53.6	0.0	0	0	—	—
百五	0	0	0	0	—	4	50	81.1	0.0	0	0	—	—
信用金庫	456	4,405	1,056	9,570	119.7	15,473	118,358	99.5	33.3	67	437	110.6	0.37
京都	56	750	125	1,607	122.6	2,878	27,154	98.7	7.6	25	129	113.9	0.48
湖東	61	577	154	1,237	130.1	2,491	18,050	98.1	5.1	16	109	310.3	0.61
滋賀中央	256	2,379	579	5,155	120.9	6,826	49,473	100.5	13.9	20	162	110.9	0.33
長浜	59	357	152	990	125.4	2,535	15,984	99.9	4.5	6	36	83.1	0.23
京都中央	24	341	46	582	86.4	740	7,686	98.7	2.2	0	0	—	—
北伊勢上野	0	0	0	0	—	3	11	185.4	0.0	0	0	—	—
信用組合	56	713	132	1,691	121.0	2,038	16,767	94.2	4.7	11	38	51.3	0.23
滋賀県	54	697	127	1,637	121.9	1,962	16,024	94.8	4.5	10	36	48.8	0.23
滋賀県民	0	0	0	0	—	3	27	57.6	0.0	0	0	—	—
近畿産業	2	16	5	54	97.8	59	607	83.5	0.2	1	2	—	0.30
京滋	0	0	0	0	—	14	110	88.0	0.0	0	0	—	—
都市銀行	0	0	0	0	—	27	579	84.1	0.2	0	0	—	—
みずほ	0	0	0	0	—	1	49	1,218.7	0.0	0	0	—	—
りそな	0	0	0	0	—	12	378	77.4	0.1	0	0	—	—
三菱UFJ	0	0	0	0	—	8	96	74.7	0.0	0	0	—	—
三井住友	0	0	0	0	—	6	57	83.5	0.0	0	0	—	—
政府系金融機関	0	0	0	0	—	53	679	107.0	0.2	0	0	—	—
商工組合中央金庫	0	0	0	0	—	53	679	107.0	0.2	0	0	—	—
農協系金融機関	0	0	0	0	—	0	0	—	0.0	0	0	—	—
その他金融機関	0	0	0	0	—	0	0	—	0.0	0	0	—	—
合計	933	11,303	2,171	24,820	107.7	37,162	355,085	96.9	100.0	125	1,174	90.0	0.33

制度別保証状況（令和8年6月）

（単位：百万円・％）

制度名	保証承諾					保証債務残高 (A)				代位弁済 (B)			代弁率 B/A
	当月中		年度累計			件数	金額	前年比	構成比	年度累計			
	件数	金額	件数	金額	前年比					件数	金額	前年比	
保証協会制度	614	8,284	1,538	19,010	101.1	14,047	135,833	117.3	38.3	43	400	82.7	0.29
一般保証	194	1,912	560	4,837	85.0	7,089	50,911	95.8	14.3	30	289	69.7	0.57
提携保証 ※	0	0	0	0	—	44	229	85.6	0.1	0	0	—	—
提携保証 (SP24)	28	267	57	635	61.6	388	4,303	135.1	1.2	0	0	—	—
小口零細企業保証	33	127	85	339	111.3	865	2,366	129.5	0.7	3	12	66.3	0.49
ゴー・アップ関連 ※	0	0	0	0	—	4	56	87.9	0.0	0	0	—	—
エコ・サポート保証 ※	0	0	0	0	—	14	14	37.5	0.0	0	0	—	—
カードローン根保証	22	116	68	351	104.5	560	2,824	100.4	0.8	2	4	37.1	0.14
カードSmile	21	56	71	184	63.1	565	1,588	104.2	0.4	1	1	—	0.08
当座貸越根保証	5	155	11	268	130.7	83	1,829	103.7	0.5	0	0	—	—
やくしん保証	0	0	0	0	—	3	69	86.8	0.0	0	0	—	—
商手割引根保証	1	5	1	5	50.0	2	9	85.0	0.0	0	0	—	—
グランドアップ ※	0	0	0	0	—	14	40	66.8	0.0	0	0	—	—
アシストライン	10	189	18	353	98.7	625	6,958	80.8	2.0	0	0	—	—
リレーション	1	30	1	30	66.7	88	1,088	89.6	0.3	0	0	—	—
小規模特別保証 ※	0	0	0	0	—	8	6	37.9	0.0	0	0	—	—
ロングラン ※	0	0	0	0	—	23	738	82.0	0.2	0	0	—	—
ロングラン70	8	755	16	1,605	140.1	184	9,811	112.6	2.8	0	0	—	—
ロングラン70財務型	4	186	9	596	92.9	89	4,062	193.7	1.1	0	0	—	—
ケイソク	186	2,571	420	5,839	131.0	1,945	26,415	113.6	7.4	6	70	—	0.26
SDGsトライアル保証	0	0	0	0	—	20	95	91.4	0.0	0	0	—	—
SDGsステップアップ保証	1	20	3	50	90.9	100	1,068	90.1	0.3	0	0	—	—
会計力	0	0	0	0	—	2	28	79.2	0.0	0	0	—	—
経営力強化保証	0	0	4	151	30.2	140	2,386	131.2	0.7	0	0	—	—
条件変更改善型借換保証	0	0	0	0	—	6	66	62.5	0.0	0	0	—	—
事業承継サポート保証	0	0	0	0	—	1	28	93.2	0.0	0	0	—	—
財務要件型無保証人保証	0	0	0	0	—	21	264	89.5	0.1	0	0	—	—
事業承継特別保証	0	0	0	0	—	14	276	72.2	0.1	0	0	—	—
協調支援型特別保証	97	1,827	211	3,698	100.4	1,149	18,292	799.6	5.2	1	24	—	0.13
モニタリング強化型特別保証	3	70	3	70	—	1	15	—	0.0	0	0	—	—
保険連動制度保証	63	774	163	1,817	198.3	3,784	44,918	90.3	12.6	27	251	80.5	0.56
特別小口保証	0	0	0	0	—	1	0	12.2	0.0	0	0	—	—
経営安定関連保証	5	188	9	273	223.8	413	5,089	90.6	1.4	2	30	28.2	0.59
経営革新関連保証	0	0	0	0	—	2	49	98.4	0.0	0	0	—	—
創業等関連保証 ※	0	0	0	0	—	2	3	42.0	0.0	0	0	—	—
創業関連保証	23	131	52	304	149.7	872	3,388	103.6	1.0	7	18	82.7	0.53
スタートアップ創出促進保証	2	3	5	29	36.3	61	437	176.8	0.1	0	0	—	—
特定社債保証	1	40	2	80	100.0	67	2,681	96.4	0.8	0	0	—	—
流動資産担保融資保証	0	0	1	40	100.0	2	46	98.3	0.0	0	0	—	—
金融安定化特別保証制度 ※	0	0	0	0	—	2	20	98.9	0.0	0	0	—	—
東日本大震災復興緊急保証	0	0	0	0	—	25	317	79.9	0.1	0	0	—	—
危機関連保証 ※	0	0	0	0	—	48	988	76.2	0.3	1	50	—	5.06
伴走支援型特別保証 ※	0	0	0	0	—	1,682	25,388	77.4	7.1	13	105	75.3	0.41
経営改善サポート保証 (感染症対応) ※	0	0	0	0	—	29	412	87.0	0.1	0	0	—	—
経営改善サポート保証 (感染症対応) (求償権消滅保証) ※	0	0	0	0	—	3	65	92.8	0.0	0	0	—	—
経営改善サポート保証 (経営・再生)	0	0	0	0	—	5	109	—	0.0	0	0	—	—
経営改善サポート保証 (経営・再生) (求償権消滅保証)	0	0	0	0	—	1	23	—	0.0	0	0	—	—
経営改善サポート保証	0	0	0	0	—	132	1,745	85.0	0.5	4	48	—	2.78
経営改善サポート保証 (求償権消滅保証)	0	0	0	0	—	3	35	93.6	0.0	0	0	—	—
国補助制度	32	412	94	1,091	278.6	434	4,122	741.8	1.2	0	0	—	—

※の制度は、取り扱いを終了しています。

制度名	保証承諾					保証債務残高 (A)				代位弁済 (B)			代弁率 B/A
	当月中		年度累計			件数	金額	前年比	構成比	年度累計			
	件数	金額	件数	金額	前年比					件数	金額	前年比	
滋賀県制度保証	248	2,202	459	3,929	119.6	19,136	173,729	86.7	48.9	55	522	102.8	0.30
開業資金	22	150	59	348	104.9	929	3,073	111.2	0.9	2	4	33.1	0.14
創業枠	13	112	31	236	149.5	483	1,621	100.0	0.5	2	4	157.4	0.26
創業枠SSS	1	4	1	4	33.3	21	120	472.2	0.0	0	0	—	—
創業サポート枠	6	19	11	38	52.3	215	704	105.1	0.2	0	0	—	—
創業サポート枠SSS	0	0	1	6	18.4	21	119	317.5	0.0	0	0	—	—
女性創業枠	1	5	11	40	67.7	175	434	105.6	0.1	0	0	—	—
女性創業枠SSS	0	0	0	0	—	3	15	—	0.0	0	0	—	—
北部振興枠	0	0	3	15	—	9	48	—	0.0	0	0	—	—
北部振興枠SSS	1	10	1	10	—	2	12	—	0.0	0	0	—	—
経営支援資金	44	209	102	458	143.0	1,050	2,779	140.1	0.8	2	3	69.2	0.10
一般枠	2	23	6	53	192.7	53	197	118.5	0.1	0	0	—	—
小規模企業者枠	3	17	7	54	62.1	189	654	119.0	0.2	0	0	—	—
小規模企業者特別枠	37	144	82	286	156.0	782	1,720	140.9	0.5	2	3	—	0.16
経営者保証非提供促進枠	2	25	7	66	283.9	26	208	443.2	0.1	0	0	—	—
短期事業資金	100	722	112	775	727.9	73	499	192.5	0.1	0	0	—	—
通常枠	7	67	19	120	113.1	38	267	201.7	0.1	0	0	—	—
原油価格・物価高騰対応枠 ※	0	0	0	0	—	1	3	2.5	0.0	0	0	—	—
中東情勢影響対応枠	93	655	93	655	—	34	229	—	0.1	0	0	—	—
セーフティネット資金	57	821	131	1,783	80.2	5,954	70,695	93.0	19.9	15	165	118.0	0.23
新規枠	17	271	33	569	227.5	1,607	20,731	84.4	5.8	5	89	99.8	0.43
借換枠	4	86	5	110	110.2	256	3,175	80.8	0.9	0	0	—	—
コロナ新規枠（伴走支援型特別保証） ※	0	0	0	0	—	383	3,014	81.7	0.8	4	24	—	0.79
コロナ借換枠（伴走支援型特別保証） ※	0	0	0	0	—	78	718	80.2	0.2	1	11	67.0	1.47
ポストコロナ新規枠（伴走支援型特別保証） ※	0	0	0	0	—	1,251	10,745	83.4	3.0	0	0	—	—
ポストコロナ借換枠（伴走支援型特別保証） ※	0	0	0	0	—	1,251	19,752	84.0	5.6	4	32	119.7	0.16
経営力強化新規枠	24	234	71	650	96.9	790	6,398	236.5	1.8	0	0	—	—
経営力強化借換枠	12	230	22	455	37.9	338	6,162	162.1	1.7	1	10	—	0.17
新型コロナウイルス感染症対応資金 ※	0	0	0	0	—	10,271	87,775	77.9	24.7	35	348	102.9	0.40
新規枠 ※	0	0	0	0	—	8,954	77,763	78.2	21.9	29	274	103.4	0.35
借換枠 ※	0	0	0	0	—	1,317	10,011	75.8	2.8	6	73	101.0	0.73
緊急経済対策資金	3	23	6	35	138.0	272	1,937	87.6	0.5	0	0	—	—
新規枠	2	15	5	27	450.0	75	394	100.5	0.1	0	0	—	—
借換枠	1	8	1	8	39.5	197	1,543	84.9	0.4	0	0	—	—
政策推進資金	22	279	49	530	190.3	586	6,968	154.1	2.0	1	2	—	0.03
事業継続・新事業促進枠	0	0	2	13	—	11	157	344.0	0.0	0	0	—	—
SDGs推進企業応援枠（旧成長産業育成枠） ※	0	0	0	0	—	2	6	41.8	0.0	0	0	—	—
再生支援枠（一般）	0	0	0	0	—	49	427	89.4	0.1	1	2	—	0.54
再生支援枠（改善サポート）感染症対応 ※	0	0	0	0	—	137	2,689	87.1	0.8	0	0	—	—
再生支援枠（改善サポート）経営・再生	4	42	4	42	27.5	35	1,021	1,352.7	0.3	0	0	—	—
CO2ネットゼロ推進枠（旧省エネ枠含む） ※	0	0	0	0	—	109	281	90.7	0.1	0	0	—	—
経営力強化枠 ※	0	0	0	0	—	3	55	98.3	0.0	0	0	—	—
空き家・空き店舗再生枠 ※	0	0	0	0	—	2	18	96.3	0.0	0	0	—	—
事業継続枠	0	0	0	0	—	2	47	4,560.1	0.0	0	0	—	—
がんばる企業応援枠 ※	0	0	0	0	—	44	308	82.9	0.1	0	0	—	—
がんばる企業応援枠（協調特別）	13	143	35	373	392.2	180	1,902	3,186.1	0.5	0	0	—	—
DXデジタル推進枠 ※	0	0	0	0	—	8	38	503.3	0.0	0	0	—	—
GX・DX推進枠	2	19	5	27	—	4	19	—	0.0	0	0	—	—
女性活躍推進枠	3	75	3	75	—	0	0	—	0.0	0	0	—	—
その他 ※	0	0	0	0	—	1	4	100.0	0.0	0	0	—	—
中小企業金融円滑化促進資金 ※	0	0	0	0	—	1	4	100.0	0.0	0	0	—	—
市町制度保証	8	43	11	63	129.8	195	605	107.7	0.2	0	0	—	—
長浜市創業支援	8	43	11	63	129.8	195	605	108.2	0.2	0	0	—	—
合計	933	11,303	2,171	24,820	107.7	37,162	355,085	96.9	100.0	125	1,174	90.0	0.33

※の制度は、取り扱いを終了しています。

業種別保証状況（令和8年6月）

（単位：百万円・％）

業種名	保証承諾					保証債務残高 (A)				代位弁済 (B)			代弁率 B/A
	当月中		年度累計			件数	金額	前年比	構成比	年度累計			
	件数	金額	件数	金額	前年比					件数	金額	前年比	
製造業	125	1,741	284	3,725	115.6	5,415	62,174	94.2	17.5	8	350	167.6	0.56
農林漁業	2	26	4	39	188.4	44	263	95.9	0.1	0	0	—	—
鉱業	1	24	2	30	125.0	39	827	104.7	0.2	0	0	—	—
建設業	350	3,902	785	7,601	110.4	10,537	90,612	97.3	25.5	30	182	73.0	0.20
卸売業	45	883	105	1,885	102.9	2,211	27,221	97.5	7.7	12	145	155.8	0.53
小売業	106	1,382	278	3,565	114.9	5,367	50,897	98.8	14.3	43	348	275.4	0.68
飲食業	47	440	108	813	97.8	2,606	18,437	96.3	5.2	14	98	61.6	0.53
運送倉庫業	24	309	70	1,443	114.3	1,169	16,565	97.7	4.7	2	5	27.5	0.03
サービス業	161	1,589	369	3,369	90.3	7,349	61,830	97.1	17.4	11	32	9.1	0.05
不動産業	67	969	149	2,178	108.3	2,037	24,107	96.6	6.8	5	13	13.2	0.05
その他の産業	5	39	17	171	135.3	388	2,154	101.3	0.6	0	0	—	—
合計	933	11,303	2,171	24,820	107.7	37,162	355,085	96.9	100.0	125	1,174	90.0	0.33

市町別保証状況（令和8年6月）

（単位：百万円・％）

市町名	保証承諾					保証債務残高 (A)				代位弁済 (B)			代弁率 B/A
	当月中		年度累計			件数	金額	前年比	構成比	年度累計			
	件数	金額	件数	金額	前年比					件数	金額	前年比	
大津市	155	1,881	386	4,519	122.7	7,114	68,626	96.7	19.3	31	207	622.6	0.30
彦根市	100	1,218	206	2,080	79.6	3,376	32,071	99.3	9.0	3	41	244.1	0.13
長浜市	98	1,094	241	2,896	122.3	4,010	37,667	98.2	10.6	15	95	24.3	0.25
近江八幡市	57	562	141	1,623	92.8	2,499	23,645	97.1	6.7	19	161	178.9	0.68
草津市	94	1,533	194	2,730	97.9	3,212	33,386	98.0	9.4	19	154	247.7	0.46
守山市	54	566	120	1,272	143.4	1,952	18,685	95.8	5.3	5	63	19.3	0.34
栗東市	48	631	112	1,350	101.2	1,978	19,162	94.4	5.4	2	5	7.9	0.03
甲賀市	56	725	131	1,701	128.1	2,329	20,941	93.8	5.9	1	2	—	0.01
野洲市	38	430	82	894	105.6	1,282	13,127	96.0	3.7	4	13	9.6	0.10
湖南市	35	392	86	978	138.6	1,364	14,127	94.5	4.0	6	15	15.7	0.11
高島市	31	220	71	459	81.4	1,312	11,809	92.8	3.3	5	318	—	2.70
東近江市	89	1,055	211	2,272	124.3	3,392	31,232	99.9	8.8	10	64	228.8	0.20
米原市	12	139	38	381	61.5	980	8,178	91.8	2.3	0	0	—	—
蒲生郡 日野町	12	118	27	268	116.2	486	4,307	94.1	1.2	0	0	—	—
蒲生郡 竜王町	9	60	19	187	115.4	369	3,656	90.5	1.0	3	22	—	0.61
愛知郡 愛荘町	25	439	54	644	62.4	747	8,492	105.0	2.4	0	0	—	—
犬上郡 豊郷町	8	118	24	293	201.7	277	2,130	102.3	0.6	0	0	—	—
犬上郡 甲良町	7	50	21	185	188.2	249	1,892	94.7	0.5	0	0	—	—
犬上郡 多賀町	5	74	7	88	125.2	234	1,952	93.8	0.5	2	14	—	0.71
合計	933	11,303	2,171	24,820	107.7	37,162	355,085	96.9	100.0	125	1,174	90.0	0.33

協調支援型特別保証制度
金融機関別保証状況（令和8年6月）

（単位：百万円・％）

金融機関名	保証承諾					保証債務残高 (A)				代位弁済 (B)			代弁率 B/A
	当月中		年度累計			件数	金額	前年比	構成比	年度累計			
	件数	金額	件数	金額	前年比					件数	金額	前年比	
滋賀銀行	60	847	123	1,673	74.5	781	9,765	707.0	48.4	0	0	—	—
関西みらい銀行	16	459	32	802	106.4	133	3,250	655.0	16.1	0	0	—	—
滋賀中央信用金庫	10	228	20	427	329.6	101	1,805	1,817.5	8.9	0	0	—	—
京都信用金庫	6	170	22	466	269.1	61	1,224	2,051.0	6.1	0	0	—	—
京都銀行	1	17	5	71	111.9	46	880	2,666.3	4.4	0	0	—	—
湖東信用金庫	8	107	14	162	180.6	66	785	1,033.3	3.9	1	24	—	3.07
長浜信用金庫	3	19	13	115	205.6	69	765	2,170.8	3.8	0	0	—	—
大垣共立銀行	0	0	2	11	14.3	17	703	1,430.3	3.5	0	0	—	—
滋賀県信用組合	3	38	9	200	800.0	30	522	2,106.1	2.6	0	0	—	—
京都中央信用金庫	3	85	4	110	87.3	18	379	406.7	1.9	0	0	—	—
商工組合中央金庫	0	0	0	0	—	4	52	—	0.3	0	0	—	—
近畿産業信用組合	0	0	2	35	87.5	2	38	—	0.2	0	0	—	—
三菱UFJ銀行	0	0	0	0	—	1	28	—	0.1	0	0	—	—
合計	110	1,970	246	4,070	107.7	1,329	20,194	860.3	100.0	1	24	—	0.12

※保証債務残高金額順で協調支援型特別保証制度をご利用いただいている金融機関のみ掲載しております。

※金額が同額の場合、P.4の金融機関状況表の順に掲載しております。

経営力強化保証制度
金融機関別保証状況（令和8年6月）

（単位：百万円・％）

金融機関名	保証承諾					保証債務残高 (A)				代位弁済 (B)			代弁率 B/A
	当月中		年度累計			件数	金額	前年比	構成比	年度累計			
	件数	金額	件数	金額	前年比					件数	金額	前年比	
滋賀銀行	16	189	42	392	46.7	530	5,384	178.5	36.0	0	0	—	—
滋賀中央信用金庫	10	121	21	241	49.6	187	2,255	178.1	15.1	0	0	—	—
京都信用金庫	3	54	9	186	59.6	135	2,084	219.5	13.9	0	0	—	—
長浜信用金庫	4	43	10	111	112.5	169	1,499	156.0	10.0	1	10	—	0.69
湖東信用金庫	0	0	1	14	18.8	82	1,069	162.5	7.2	0	0	—	—
関西みらい銀行	0	0	2	132	62.9	40	1,006	212.6	6.7	0	0	—	—
京都銀行	1	10	7	87	43.4	67	738	171.2	4.9	0	0	—	—
滋賀県信用組合	1	10	4	56	123.3	44	580	176.1	3.9	0	0	—	—
大垣共立銀行	0	0	0	0	—	6	257	197.6	1.7	0	0	—	—
京都中央信用金庫	1	37	1	37	142.3	8	75	67.0	0.5	0	0	—	—
合計	36	464	97	1,256	52.9	1,268	14,946	179.5	100.0	1	10	—	0.07

※保証債務残高金額順で経営力強化保証制度および県セーフティネット資金（経営力強化新規枠・借換枠）（経営力強化保証制度対応）をご利用いただいている金融機関のみ掲載しております。

※金額が同額の場合、P.4の金融機関状況表の順に掲載しております。

**モニタリング強化型特別保証制度
金融機関別保証状況（令和8年6月）**

（単位：百万円・％）

金融機関名	保証承諾					保証債務残高 (A)				代位弁済 (B)			代弁率 B/A
	当月中		年度累計							年度累計			
	件数	金額	件数	金額	前年比	件数	金額	前年比	構成比	件数	金額	前年比	
滋賀中央信用金庫	1	15	1	15	—	1	15	—	100.0	0	0	—	—
大垣共立銀行	1	50	1	50	—	0	0	—	0.0	0	0	—	—
湖東信用金庫	1	5	1	5	—	0	0	—	0.0	0	0	—	—
合計	3	70	3	70	—	1	15	—	100.0	0	0	—	—

※保証債務残高金額順でモニタリング強化型特別保証制度をご利用いただいている金融機関のみ掲載しております。

※金額が同額の場合、P.4の金融機関状況表の順に掲載しております。

**短期継続融資保証制度（ケイゾク（通常枠））
金融機関別保証状況（令和8年6月）**

（単位：百万円・％）

金融機関名	保証承諾					保証債務残高 (A)				代位弁済 (B)			代弁率 B/A
	当月中		年度累計							年度累計			
	件数	金額	件数	金額	前年比	件数	金額	前年比	構成比	件数	金額	前年比	
滋賀銀行	42	356	88	760	156.5	492	3,888	115.7	41.8	0	0	—	—
滋賀中央信用金庫	25	202	62	450	118.3	264	2,079	113.4	22.3	1	8	—	0.38
関西みらい銀行	11	106	16	152	86.3	100	1,113	94.2	12.0	1	15	—	1.35
滋賀県信用組合	10	118	18	196	109.4	77	748	92.6	8.0	0	0	—	—
湖東信用金庫	6	47	17	150	201.6	56	479	108.7	5.2	0	0	—	—
長浜信用金庫	3	26	12	100	103.1	43	354	106.5	3.8	0	0	—	—
京都信用金庫	4	45	7	77	285.2	29	314	113.5	3.4	0	0	—	—
京都銀行	0	0	1	15	—	20	216	100.0	2.3	0	0	—	—
京都中央信用金庫	1	5	3	30	150.0	13	100	124.4	1.1	0	0	—	—
大垣共立銀行	0	0	0	0	—	2	13	55.6	0.1	0	0	—	—
合計	102	903	224	1,929	132.7	1,096	9,303	108.5	100.0	2	23	—	0.25

※保証債務残高金額順で短期継続融資保証制度（ケイゾク（通常枠））をご利用いただいている金融機関のみ掲載しております。

※金額が同額の場合、P.4の金融機関状況表の順に掲載しております。

短期継続融資保証制度（ケイゾク（税理士連携枠））
金融機関別保証状況（令和8年6月）

（単位：百万円・％）

金融機関名	保証承諾					保証債務残高（A）				代位弁済（B）			代弁率 B/A
	当月中		年度累計			件数	金額	前年比	構成比	年度累計			
	件数	金額	件数	金額	前年比					件数	金額	前年比	
滋賀銀行	19	396	48	985	111.9	264	5,418	119.9	39.2	1	15	—	0.28
滋賀中央信用金庫	23	402	47	903	147.6	151	2,988	143.8	21.6	0	0	—	—
関西みらい銀行	10	243	20	451	102.3	97	2,372	93.7	17.2	1	9	—	0.37
滋賀県信用組合	6	129	14	323	144.2	58	1,354	88.4	9.8	0	0	—	—
湖東信用金庫	4	95	9	210	218.8	33	746	152.2	5.4	0	0	—	—
京都信用金庫	2	37	2	37	370.0	13	288	101.8	2.1	1	10	—	3.47
長浜信用金庫	0	0	4	90	300.0	14	269	169.3	1.9	0	0	—	—
京都中央信用金庫	3	90	3	90	128.6	9	200	266.7	1.4	0	0	—	—
京都銀行	1	30	2	50	100.0	10	179	137.7	1.3	0	0	—	—
福井銀行	0	0	0	0	—	1	8	100.0	0.1	0	0	—	—
合計	68	1,422	149	3,138	130.1	650	13,822	117.1	100.0	3	34	—	0.24

※保証債務残高金額順で短期継続融資保証制度（ケイゾク（税理士連携枠））をご利用いただいている金融機関のみ掲載しております。

※金額が同額の場合、P.4の金融機関状況表の順に掲載しております。

短期継続融資保証（ケイゾク（金融機関モニタリング枠））
金融機関別保証状況（令和8年6月）

（単位：百万円・％）

金融機関名	保証承諾					保証債務残高（A）				代位弁済（B）			代弁率 B/A
	当月中		年度累計			件数	金額	前年比	構成比	年度累計			
	件数	金額	件数	金額	前年比					件数	金額	前年比	
滋賀銀行	6	88	15	217	193.7	68	1,056	111.5	32.1	0	0	—	—
関西みらい銀行	3	60	10	190	85.2	54	914	94.3	27.8	1	13	—	1.42
滋賀中央信用金庫	3	35	7	106	203.8	27	423	248.8	12.9	0	0	—	—
滋賀県信用組合	1	20	4	70	77.8	22	369	91.8	11.2	0	0	—	—
湖東信用金庫	2	30	5	85	154.5	13	245	115.0	7.4	0	0	—	—
京都信用金庫	1	14	3	44	217.5	9	164	102.2	5.0	0	0	—	—
京都銀行	0	0	2	40	200.0	4	80	400.0	2.4	0	0	—	—
京都中央信用金庫	0	0	1	20	100.0	2	40	—	1.2	0	0	—	—
合計	16	246	47	771	130.3	199	3,290	114.2	100.0	1	13	—	0.39

※保証債務残高金額順で短期継続融資保証（ケイゾク（金融機関モニタリング枠））をご利用いただいている金融機関のみ掲載しております。

※金額が同額の場合、P.4の金融機関状況表の順に掲載しております。

保証債務残高ランキング200（令和8年6月）

（単位：百万円・％）

順位	金融機関名	支店名	件数	金額	前年比	順位	金融機関名	支店名	件数	金額	前年比
1	滋賀銀行	長浜支店	478	6,438	92.6	51	滋賀銀行	安曇川支店	235	2,229	90.8
2	滋賀銀行	本店	405	5,457	93.0	52	滋賀中央信用金庫	愛知川支店	274	2,169	98.7
3	滋賀銀行	草津支店	436	5,368	98.4	53	滋賀銀行	八日市支店	176	2,129	97.0
4	滋賀銀行	愛知川支店	296	4,924	122.5	54	関西みらい銀行	堅田支店	157	2,072	90.3
5	滋賀銀行	野洲支店	392	4,579	96.2	55	滋賀銀行	五個荘支店	174	1,949	102.4
6	関西みらい銀行	草津支店	253	4,470	91.2	56	滋賀銀行	能登川支店	237	1,942	98.4
7	滋賀銀行	八幡支店	322	4,458	100.4	57	滋賀銀行	新旭支店	185	1,941	97.8
8	大垣共立銀行	長浜支店	206	4,370	97.2	58	滋賀銀行	豊郷支店	157	1,925	107.2
9	滋賀銀行	石山支店	425	4,363	98.5	59	滋賀銀行	高月支店	184	1,915	94.6
10	滋賀県信用組合	草津支店	409	4,238	98.7	60	滋賀銀行	岩根支店	177	1,879	94.8
11	滋賀銀行	八日市東支店	364	4,070	104.2	61	京都信用金庫	西大津支店	217	1,850	97.8
12	京都信用金庫	栗東支店	401	4,044	102.8	62	滋賀銀行	高宮支店	175	1,827	124.4
13	滋賀中央信用金庫	大津支店	601	4,041	104.0	63	滋賀中央信用金庫	八幡駅前支店	238	1,823	93.8
14	滋賀銀行	守山支店	366	3,810	93.2	64	京都銀行	草津支店	149	1,814	97.3
15	滋賀中央信用金庫	栗東支店	468	3,774	107.1	65	滋賀中央信用金庫	野洲支店	271	1,811	100.8
16	滋賀銀行	彦根支店	361	3,686	100.4	66	滋賀銀行	南郷支店	252	1,798	105.7
17	長浜信用金庫	本店	411	3,499	108.4	67	関西みらい銀行	守山支店	136	1,794	92.7
18	滋賀銀行	堅田駅前支店	421	3,475	99.3	68	関西みらい銀行	水口支店	118	1,770	91.1
19	滋賀中央信用金庫	南草津支店	497	3,468	105.8	69	関西みらい銀行	八幡駅前支店	120	1,756	105.9
20	関西みらい銀行	長浜支店	215	3,467	86.3	70	関西みらい銀行	石山支店	125	1,750	93.7
21	滋賀銀行	彦根駅前支店	269	3,444	92.4	71	京都銀行	長浜支店	144	1,653	105.2
22	滋賀銀行	八幡駅前支店	288	3,341	85.7	72	滋賀銀行	志賀町支店	139	1,647	100.4
23	滋賀銀行	水口支店	293	3,283	95.5	73	滋賀銀行	日野支店	167	1,645	97.4
24	京都信用金庫	滋賀支店	344	3,254	99.9	74	滋賀中央信用金庫	豊郷支店	242	1,640	106.3
25	滋賀銀行	瀬田駅前支店	324	3,216	103.6	75	関西みらい銀行	八日市支店	124	1,619	91.0
26	滋賀県信用組合	湖南支店	345	3,203	96.0	76	大垣共立銀行	彦根支店	96	1,613	123.9
27	湖東信用金庫	本店	340	3,084	100.0	77	関西みらい銀行	栗東支店	108	1,612	90.6
28	関西みらい銀行	彦根支店	191	3,078	94.2	78	湖東信用金庫	水口支店	202	1,601	106.1
29	滋賀銀行	草津西支店	346	3,056	93.7	79	京都銀行	八日市支店	121	1,595	114.4
30	滋賀中央信用金庫	彦根営業部	364	3,039	106.6	80	関西みらい銀行	甲西支店	117	1,585	94.8
31	滋賀銀行	栗東支店	271	2,951	93.6	81	滋賀中央信用金庫	守山支店	222	1,583	90.9
32	湖東信用金庫	緑町支店	345	2,904	93.7	82	長浜信用金庫	七条支店	256	1,577	108.4
33	京都信用金庫	守山支店	304	2,889	104.8	83	京都信用金庫	草津西支店	153	1,571	90.2
34	滋賀中央信用金庫	本店	350	2,870	98.9	84	滋賀銀行	中主支店	157	1,554	96.9
35	京都信用金庫	草津支店	279	2,768	101.2	85	滋賀銀行	安土支店	139	1,536	91.6
36	京都信用金庫	堅田支店	328	2,749	91.2	86	京都信用金庫	南草津支店	172	1,535	103.5
37	滋賀銀行	石部支店	247	2,695	95.9	87	滋賀銀行	木之本支店	169	1,533	101.9
38	京都信用金庫	瀬田支店	278	2,643	99.3	88	関西みらい銀行	瀬田駅前支店	76	1,529	124.7
39	滋賀銀行	南草津駅前支店	294	2,621	90.7	89	滋賀中央信用金庫	八幡支店	258	1,521	87.5
40	湖東信用金庫	近江八幡支店	332	2,540	107.6	90	滋賀中央信用金庫	平田支店	238	1,521	102.8
41	滋賀銀行	長浜北支店	262	2,530	102.6	91	滋賀銀行	坂本支店	139	1,519	96.9
42	京都信用金庫	石山支店	305	2,517	94.1	92	滋賀中央信用金庫	城東支店	180	1,500	96.7
43	京都中央信用金庫	草津支店	201	2,487	104.1	93	滋賀銀行	稲枝支店	176	1,465	101.7
44	滋賀銀行	大藪支店	249	2,438	103.3	94	滋賀中央信用金庫	北里支店	193	1,459	93.6
45	滋賀銀行	甲西中央支店	194	2,404	92.6	95	滋賀銀行	木浜支店	158	1,453	90.0
46	滋賀県信用組合	本店	290	2,397	90.1	96	滋賀銀行	土山支店	137	1,424	91.6
47	関西みらい銀行	びわこ営業部	117	2,354	88.8	97	湖東信用金庫	石部支店	212	1,414	93.9
48	滋賀銀行	今津支店	293	2,336	92.5	98	滋賀銀行	膳所駅前支店	153	1,405	91.2
49	滋賀中央信用金庫	草津支店	357	2,297	100.1	99	滋賀銀行	守山北支店	203	1,397	83.7
50	滋賀中央信用金庫	湖東町支店	277	2,280	98.4	100	関西みらい銀行	野洲支店	113	1,394	91.5

(単位：百万円・%)

順位	金融機関名	支店名	件数	金額	前年比	順位	金融機関名	支店名	件数	金額	前年比
101	滋賀銀行	大宝支店	176	1,373	93.7	151	関西みらい銀行	木之本支店	67	869	80.0
102	京都銀行	西大津支店	140	1,372	86.9	152	長浜信用金庫	高月支店	148	854	98.3
103	湖東信用金庫	日野支店	212	1,371	94.1	153	関西みらい銀行	愛知川支店	63	816	81.2
104	滋賀銀行	江頭支店	152	1,370	97.1	154	長浜信用金庫	米原支店	138	811	86.6
105	滋賀銀行	桜川支店	160	1,364	92.0	155	長浜信用金庫	びわ支店	128	806	96.8
106	長浜信用金庫	木之本支店	243	1,360	102.3	156	滋賀銀行	米原支店	96	796	80.2
107	滋賀銀行	虎姫支店	133	1,346	104.5	157	京都中央信用金庫	草津駅前支店	81	787	84.3
108	滋賀銀行	武佐支店	133	1,340	95.6	158	京都中央信用金庫	瀬田支店	78	785	102.8
109	関西みらい銀行	彦根南支店	95	1,333	84.7	159	滋賀中央信用金庫	多賀支店	116	767	87.7
110	滋賀中央信用金庫	中主支店	166	1,323	116.8	160	滋賀銀行	綾野支店	91	767	92.1
111	滋賀中央信用金庫	竜王支店	163	1,319	92.2	161	滋賀銀行	膳所支店	106	767	88.6
112	滋賀中央信用金庫	高宮支店	180	1,310	93.6	162	滋賀中央信用金庫	秦荘支店	107	767	95.5
113	滋賀銀行	彦根南支店	150	1,301	93.3	163	京都銀行	瀬田支店	60	766	90.1
114	滋賀銀行	唐崎支店	122	1,270	117.0	164	滋賀銀行	大原支店	123	762	83.3
115	滋賀銀行	信楽支店	185	1,251	82.3	165	滋賀銀行	高島支店	109	731	88.3
116	長浜信用金庫	南支店	197	1,238	99.5	166	湖東信用金庫	永源寺支店	106	716	95.8
117	長浜信用金庫	神照支店	190	1,235	97.6	167	滋賀県信用組合	安曇川支店	137	701	106.6
118	滋賀銀行	山東支店	176	1,224	94.6	168	京都中央信用金庫	南草津支店	83	699	99.3
119	京都銀行	水口支店	108	1,200	105.7	169	滋賀銀行	栗東トレセン前支店	59	697	86.2
120	湖東信用金庫	能登川支店	221	1,197	92.7	170	滋賀銀行	錦織支店	110	676	109.3
121	長浜信用金庫	浅井支店	211	1,193	99.6	171	滋賀銀行	竜王支店	85	673	94.5
122	関西みらい銀行	安曇川支店	110	1,175	106.3	172	滋賀中央信用金庫	守山北支店	105	670	84.0
123	滋賀銀行	瀬田支店	112	1,157	93.0	173	京都銀行	大津支店	97	663	97.2
124	滋賀中央信用金庫	河瀬支店	128	1,152	131.9	174	長浜信用金庫	宮司支店	118	657	97.9
125	滋賀中央信用金庫	稲枝支店	208	1,142	103.1	175	湖東信用金庫	湖東支店	113	656	103.1
126	滋賀県信用組合	栗東支店	157	1,136	93.6	176	滋賀中央信用金庫	佐和山支店	129	627	91.5
127	京都銀行	彦根支店	90	1,135	110.9	177	京都銀行	守山支店	65	623	75.4
128	滋賀銀行	甲南支店	118	1,130	95.8	178	長浜信用金庫	醒井支店	106	623	92.9
129	滋賀中央信用金庫	守山駅前支店	172	1,123	114.3	179	滋賀銀行	大阪支店	17	621	69.7
130	滋賀県信用組合	大津支店	150	1,119	85.5	180	長浜信用金庫	近江支店	138	618	92.4
131	長浜信用金庫	三ツ矢支店	175	1,097	100.3	181	湖東信用金庫	甲南支店	119	616	88.9
132	滋賀銀行	河瀬支店	121	1,058	96.7	182	関西みらい銀行	新旭支店	52	588	93.4
133	関西みらい銀行	草津西支店	78	1,039	98.5	183	関西みらい銀行	坂本支店	73	575	89.7
134	滋賀中央信用金庫	銀座支店	129	1,028	106.8	184	関西みらい銀行	米原支店	56	570	112.7
135	滋賀中央信用金庫	城南支店	133	1,021	91.7	185	滋賀県信用組合	甲南支店	98	554	92.3
136	滋賀県信用組合	信楽支店	143	1,021	94.7	186	滋賀銀行	近江町支店	78	524	95.7
137	京都中央信用金庫	石山支店	113	1,016	107.5	187	関西みらい銀行	能登川支店	49	522	83.9
138	京都銀行	栗東支店	110	1,003	103.6	188	関西みらい銀行	膳所支店	35	512	107.8
139	湖東信用金庫	蒲生支店	132	1,002	101.0	189	近畿産業信用組合	大津支店	45	503	76.3
140	京都銀行	近江八幡支店	80	986	91.8	190	関西みらい銀行	湖東支店	36	500	86.5
141	京都中央信用金庫	堅田支店	97	972	96.4	191	関西みらい銀行	唐崎支店	31	484	100.2
142	滋賀県信用組合	土山支店	117	971	93.5	192	関西みらい銀行	栗東西支店	33	455	96.9
143	関西みらい銀行	今津支店	110	971	89.6	193	商工組合中央金庫	大津支店	32	454	100.8
144	湖東信用金庫	五個荘支店	157	949	93.6	194	関西みらい銀行	八幡支店	32	433	104.6
145	京都銀行	石山支店	108	945	91.6	195	関西みらい銀行	長浜駅前支店	36	430	89.7
146	関西みらい銀行	草津南支店	74	939	90.0	196	滋賀中央信用金庫	安土支店	60	428	90.5
147	京都銀行	堅田支店	102	908	83.0	197	関西みらい銀行	瀬田支店	32	421	86.2
148	関西みらい銀行	南郷支店	54	907	100.9	198	長浜信用金庫	やわた中山支店	76	416	76.6
149	滋賀銀行	多賀支店	93	898	98.2	199	関西みらい銀行	石部支店	35	414	97.4
150	滋賀銀行	南笠支店	94	883	88.3	200	京都銀行	南草津支店	35	413	83.4

※順位は円単位で決定し、金額が同額の場合、件数の多い店舗を上位として掲載しています。

※年度中に支店の統廃合などを行った店舗は、統合先に合算して表示しています。

保証利用先数ランキング150（令和8年6月）

全体の保証利用先数は16,499先

（単位：先・％）

順位	金融機関名	支店名	利用先数	前年比	順位	金融機関名	支店名	利用先数	前年比
1	滋賀中央信用金庫	大津支店	385	111.3	51	滋賀銀行	能登川支店	134	99.3
2	滋賀銀行	草津支店	277	109.5	52	長浜信用金庫	七条支店	133	103.9
3	滋賀銀行	堅田駅前支店	268	105.9	53	京都中央信用金庫	草津支店	131	112.0
4	滋賀中央信用金庫	栗東支店	261	105.2	54	滋賀中央信用金庫	守山支店	131	100.8
5	滋賀中央信用金庫	南草津支店	259	105.3	55	長浜信用金庫	木之本支店	130	100.0
6	滋賀銀行	本店	249	105.1	56	滋賀中央信用金庫	八幡支店	129	91.5
7	滋賀県信用組合	草津支店	249	105.5	57	滋賀中央信用金庫	八幡駅前支店	125	100.0
8	滋賀銀行	長浜支店	240	97.6	58	湖東信用金庫	水口支店	125	108.7
9	滋賀銀行	石山支店	240	101.7	59	滋賀中央信用金庫	豊郷支店	124	100.8
10	滋賀銀行	守山支店	226	100.9	60	滋賀中央信用金庫	平田支店	124	104.2
11	京都信用金庫	栗東支店	224	103.7	61	関西みらい銀行	長浜支店	121	92.4
12	長浜信用金庫	本店	220	101.9	62	湖東信用金庫	石部支店	120	104.3
13	滋賀銀行	八日市東支店	215	104.4	63	湖東信用金庫	能登川支店	118	91.5
14	京都信用金庫	滋賀支店	215	103.9	64	湖東信用金庫	日野支店	113	100.0
15	滋賀銀行	彦根支店	212	109.8	65	滋賀銀行	山東支店	112	96.6
16	滋賀銀行	野洲支店	211	102.4	66	滋賀県信用組合	大津支店	112	91.8
17	滋賀銀行	草津西支店	211	104.5	67	京都銀行	草津支店	111	95.7
18	滋賀銀行	八幡支店	208	102.5	68	滋賀銀行	信楽支店	111	95.7
19	滋賀銀行	瀬田駅前支店	207	111.3	69	滋賀銀行	大宝支店	110	108.9
20	滋賀中央信用金庫	草津支店	206	110.8	70	京都銀行	長浜支店	108	114.9
21	京都信用金庫	堅田支店	201	99.5	71	滋賀中央信用金庫	稲枝支店	107	95.5
22	滋賀中央信用金庫	彦根営業部	196	104.3	72	滋賀銀行	甲西中央支店	106	105.0
23	滋賀中央信用金庫	本店	192	105.5	73	滋賀銀行	新旭支店	105	101.9
24	滋賀銀行	南草津駅前支店	186	106.3	74	京都信用金庫	南草津支店	105	105.0
25	京都信用金庫	守山支店	185	115.6	75	滋賀銀行	日野支店	104	97.2
26	滋賀県信用組合	湖南支店	182	99.5	76	滋賀銀行	守山北支店	104	98.1
27	湖東信用金庫	緑町支店	180	95.7	77	長浜信用金庫	南支店	104	105.1
28	滋賀県信用組合	本店	179	96.8	78	滋賀県信用組合	栗東支店	104	99.0
29	滋賀銀行	今津支店	178	103.5	79	関西みらい銀行	彦根支店	102	96.2
30	湖東信用金庫	本店	174	98.3	80	滋賀中央信用金庫	北里支店	102	103.0
31	湖東信用金庫	近江八幡支店	172	113.2	81	滋賀銀行	高月支店	100	102.0
32	滋賀銀行	八幡駅前支店	170	96.6	82	滋賀銀行	岩根支店	100	96.2
33	京都信用金庫	草津支店	170	107.6	83	滋賀銀行	木之本支店	99	101.0
34	京都信用金庫	瀬田支店	169	98.8	84	滋賀中央信用金庫	城東支店	99	99.0
35	滋賀銀行	南郷支店	169	105.6	85	滋賀銀行	中主支店	98	105.4
36	京都信用金庫	石山支店	160	94.7	86	滋賀中央信用金庫	高宮支店	98	104.3
37	滋賀銀行	水口支店	159	102.6	87	滋賀県信用組合	安曇川支店	98	98.0
38	滋賀銀行	栗東支店	158	110.5	88	滋賀銀行	八日市支店	97	101.0
39	滋賀中央信用金庫	愛知川支店	148	102.1	89	長浜信用金庫	浅井支店	95	99.0
40	滋賀銀行	愛知川支店	147	102.1	90	滋賀中央信用金庫	守山駅前支店	95	99.0
41	大垣共立銀行	長浜支店	145	98.6	91	滋賀銀行	五個荘支店	94	102.2
42	滋賀中央信用金庫	野洲支店	143	103.6	92	滋賀銀行	稲枝支店	94	98.9
43	関西みらい銀行	草津支店	142	102.2	93	滋賀銀行	坂本支店	92	100.0
44	滋賀銀行	彦根駅前支店	142	98.6	94	滋賀銀行	木浜支店	92	95.8
45	滋賀銀行	石部支店	140	106.9	95	長浜信用金庫	三ツ矢支店	92	98.9
46	滋賀銀行	大藪支店	140	100.7	96	長浜信用金庫	高月支店	92	94.8
47	滋賀銀行	長浜北支店	138	96.5	97	滋賀銀行	豊郷支店	91	98.9
48	滋賀銀行	安曇川支店	138	96.5	98	京都銀行	八日市支店	90	107.1
49	滋賀中央信用金庫	湖東町支店	137	105.4	99	京都銀行	西大津支店	90	105.9
50	京都信用金庫	西大津支店	136	107.1	100	滋賀県信用組合	信楽支店	89	89.9

(単位：先・%)

順位	金融機関名	支店名	利用先数	前年比	順位	金融機関名	支店名	利用先数	前年比
101	関西みらい銀行	堅田支店	88	97.8	126	滋賀銀行	甲南支店	73	105.8
102	京都信用金庫	草津西支店	88	96.7	127	京都銀行	石山支店	73	104.3
103	京都銀行	水口支店	88	115.8	128	滋賀県信用組合	土山支店	72	94.7
104	滋賀銀行	高宮支店	87	100.0	129	関西みらい銀行	八幡駅前支店	71	102.9
105	滋賀銀行	唐崎支店	87	107.4	130	関西みらい銀行	八日市支店	71	88.8
106	京都銀行	栗東支店	87	116.0	131	湖東信用金庫	蒲生支店	71	100.0
107	滋賀銀行	桜川支店	86	101.2	132	関西みらい銀行	今津支店	71	93.4
108	滋賀銀行	江頭支店	85	95.5	133	滋賀中央信用金庫	佐和山支店	71	100.0
109	長浜信用金庫	神照支店	85	97.7	134	京都銀行	彦根支店	70	118.6
110	湖東信用金庫	五個荘支店	85	101.2	135	滋賀中央信用金庫	銀座支店	70	100.0
111	滋賀銀行	志賀町支店	83	106.4	136	滋賀中央信用金庫	多賀支店	70	90.9
112	長浜信用金庫	近江支店	83	97.6	137	滋賀中央信用金庫	城南支店	69	95.8
113	滋賀銀行	安土支店	82	97.6	138	滋賀銀行	武佐支店	68	104.6
114	滋賀中央信用金庫	中主支店	82	106.5	139	滋賀銀行	錦織支店	68	106.3
115	関西みらい銀行	守山支店	81	98.8	140	京都銀行	大津支店	68	97.1
116	滋賀銀行	彦根南支店	80	95.2	141	滋賀中央信用金庫	河瀬支店	67	109.8
117	京都中央信用金庫	石山支店	79	108.2	142	長浜信用金庫	びわ支店	67	98.5
118	滋賀銀行	大原支店	78	96.3	143	湖東信用金庫	甲南支店	65	98.5
119	滋賀銀行	虎姫支店	77	100.0	144	関西みらい銀行	甲西支店	64	100.0
120	京都銀行	堅田支店	77	92.8	145	関西みらい銀行	安曇川支店	64	95.5
121	滋賀銀行	土山支店	76	101.3	146	京都中央信用金庫	堅田支店	64	103.2
122	滋賀銀行	膳所駅前支店	76	98.7	147	長浜信用金庫	米原支店	64	97.0
123	滋賀中央信用金庫	竜王支店	76	92.7	148	滋賀銀行	瀬田支店	63	96.9
124	関西みらい銀行	水口支店	74	94.9	149	京都銀行	近江八幡支店	63	112.5
125	滋賀県信用組合	甲南支店	74	102.8	150	滋賀銀行	膳所支店	63	106.8

※一先で2店舗以上の利用がある場合は、各店舗に重複してカウントしています。

※保証利用先数が同数の場合、保証債務残高の大きい店舗を上位として掲載しています。

※年度中に支店の統廃合などを行った店舗は、統合先に合算して表示しています。